



**ЭКОНОМИКА  
МОСКВЫ**



**Аналитический  
центр Москвы**

# **Факторный анализ инфляции в январе 2021 года**

**Февраль 2021 г.**



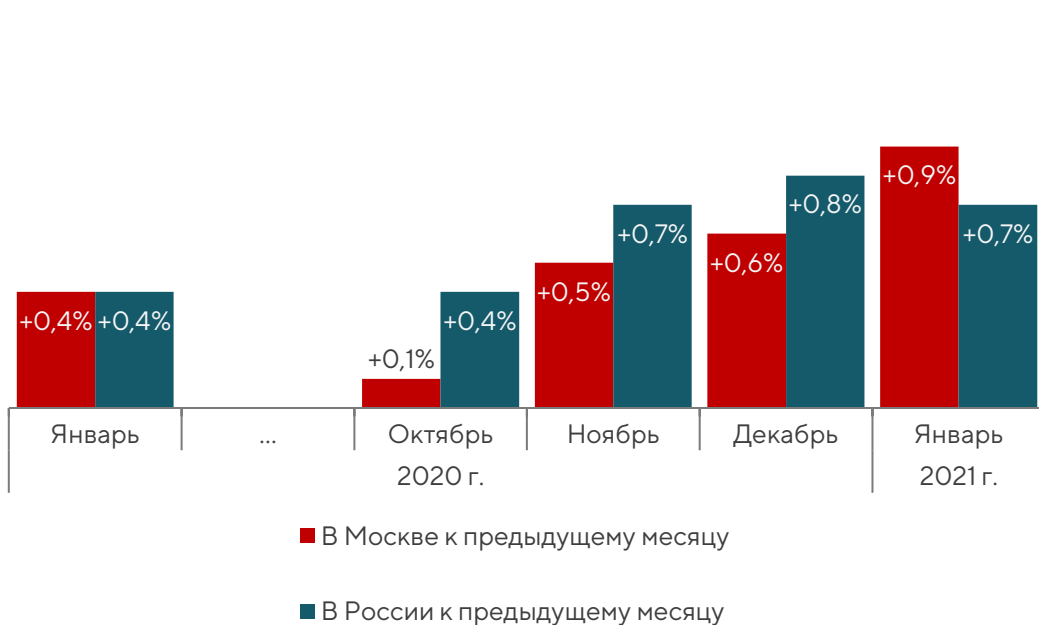


## Уровень инфляции в январе 2021 года

В январе инфляция в Москве составила **100,9%** к декабрю 2020 года, что на 0,2 п.п. выше среднероссийского уровня.

В годовом исчислении (январь 2021 г. к январю 2020 г.) инфляция в Москве составила **104,3%**, что на 0,9 п.п. меньше чем в среднем по России.

Инфляция в Москве и России в 2020–2021 гг.



Индекс потребительских цен в Москве, в %





## Причины превышения московской инфляции над среднероссийской (январь 2021 г. к декабрю 2020 г.)

1. **Продовольственные товары** внесли наибольший вклад в инфляцию преимущественно за счет сезонного удорожания **плодоовощной продукции**.
2. **Непродовольственные товары** в Москве и в среднем по России подорожали в равной степени.
3. **Услуги** в Москве подорожали сильнее, чем в среднем по России, в основном за счет индексации тарифов на **городской пассажирский транспорт**, большего удорожания **жилищных услуг и услуг гостиниц**.

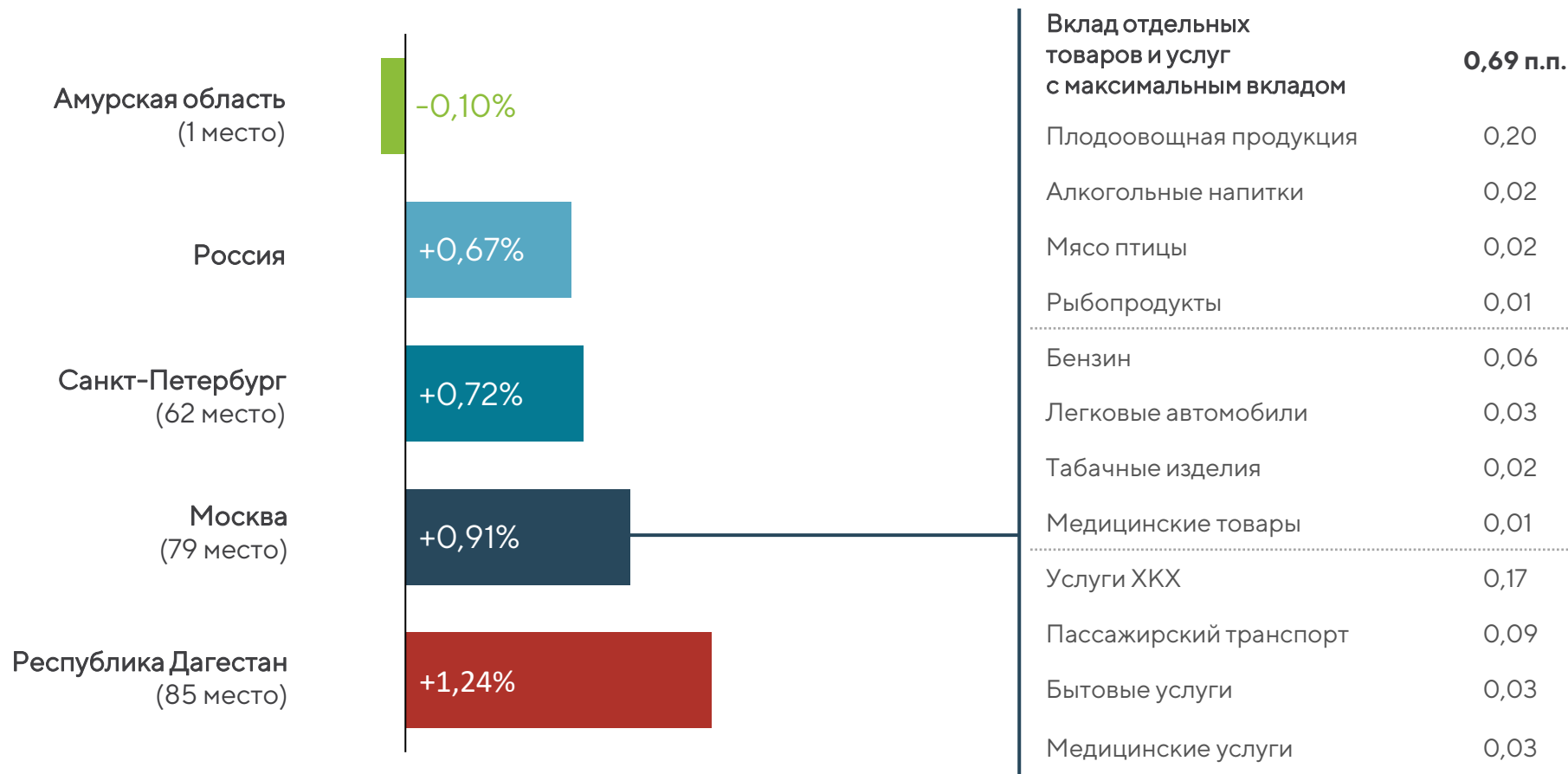
Разница вкладов роста цен на основные товары и услуги в инфляцию в Москве и в России, п.п.





## Уровень инфляции в январе 2021 года по регионам России

Из всех регионов России в январе 2021 года минимальный уровень инфляции зарегистрирован в Амурской области – 1 место; максимальный – в Республике Дагестан – 85 место.  
Уровень инфляции в Москве больше среднероссийского на 0,24 п.п.





**ЭКОНОМИКА  
МОСКВЫ**

# **Дополнительные слайды**



## Товары и услуги с наименьшим влиянием на прирост инфляции в Москве в январе 2021 года

### Продовольственные товары

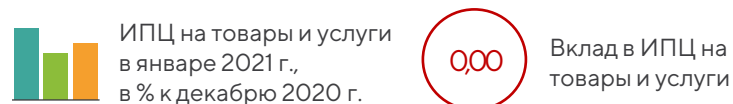


### Непродовольственные товары



**В январе произошло снижение цен на ряд продовольственных товаров, персональные компьютеры, услуги страхования жилья и проезд в поездах дальнего следования.**

*Справочно: максимальное снижение по продовольственным товарам произошло на лимоны (-4,2%), по непродовольственным – на троксерутин (-4,3%), по услугам – на проезд в плацкарте фирменного вагона (-12,5%).*



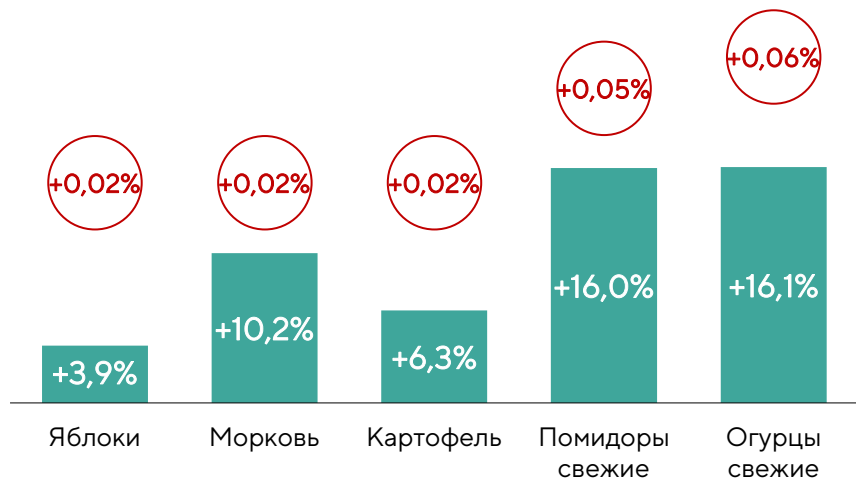
### Услуги



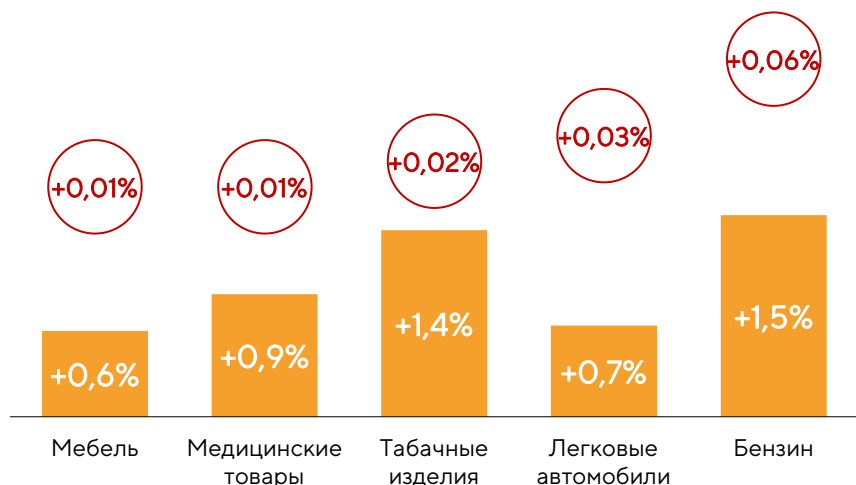


## Товары и услуги с наибольшим влиянием на прирост инфляции в Москве в январе 2021 года

### Продовольственные товары

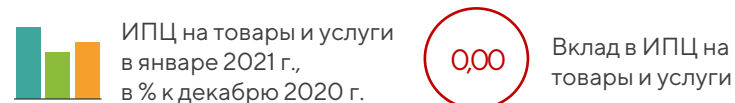


### Непродовольственные товары

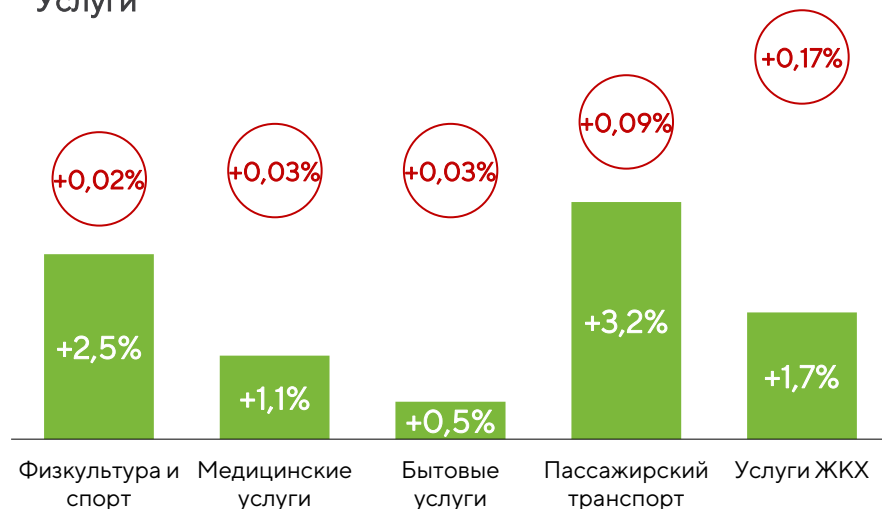


На рост инфляции в наибольшей степени повлияло удорожание плодоовощной продукции, бензина, новых легковых авто, жилищных услуг и городского пассажирского транспорта.

*Справочно: максимальный рост цен по продовольственным товарам был на огурцы (+16,1%), по непродовольственным – на ксилометазолин (+17,7%), по услугам – на посещение плавательных бассейнов (+5,3%).*



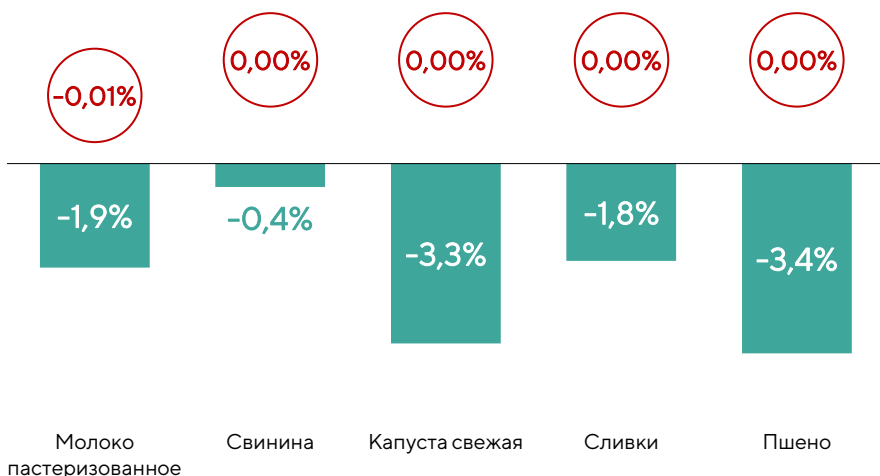
### Услуги



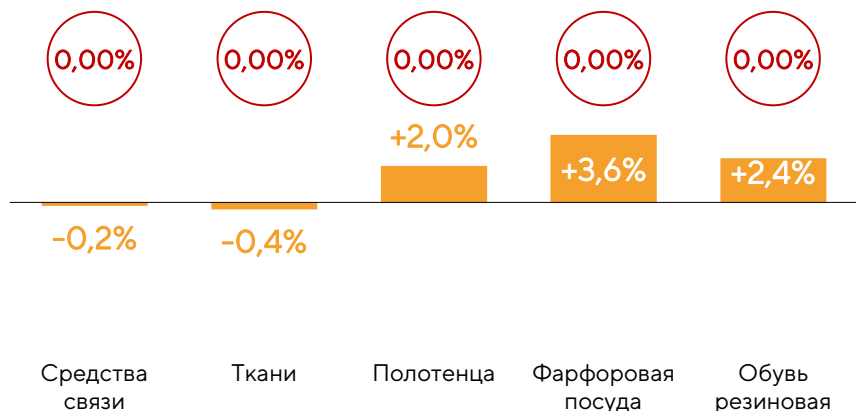


## Товары и услуги с наименьшим влиянием на прирост инфляции в Москве в январе 2021 года (к январю 2020 года)

### Продовольственные товары

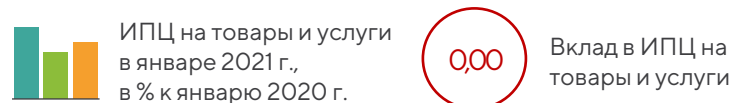


### Непродовольственные товары



В годовом исчислении в январе произошло снижение цен на ряд продовольственных товаров, мобильные телефоны, ткани, зарубежный туризм и услуги добровольного страхования. Также снизились ставки по потребительским кредитам.

*Справочно:* максимальное снижение цен по продовольственным товарам произошло на пшеницу (-3,4%), по непродовольственным – на рубероид (-10,8%), по услугам – на поездку в Таиланд (-13,4%).



### Услуги





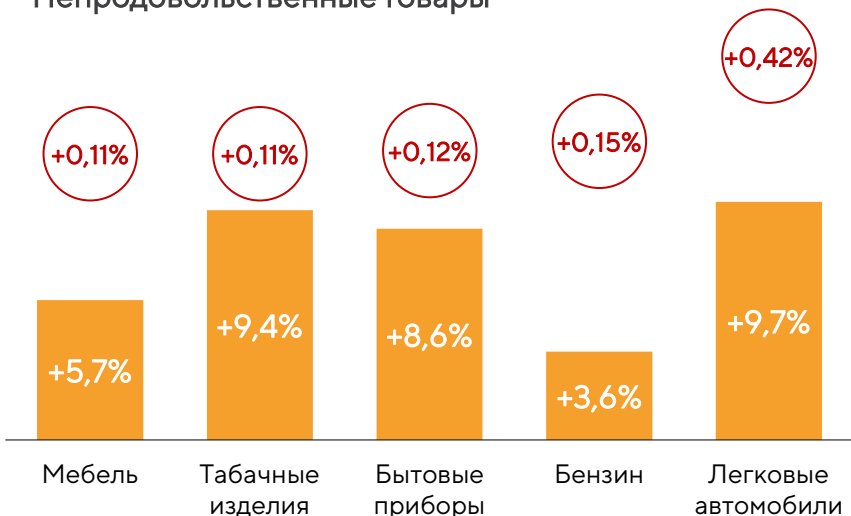


## Товары и услуги с наибольшим влиянием на прирост инфляции в Москве в январе 2021 года (к январю 2020 года)

### Продовольственные товары

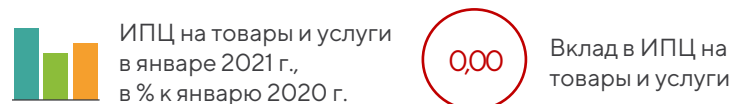


### Непродовольственные товары

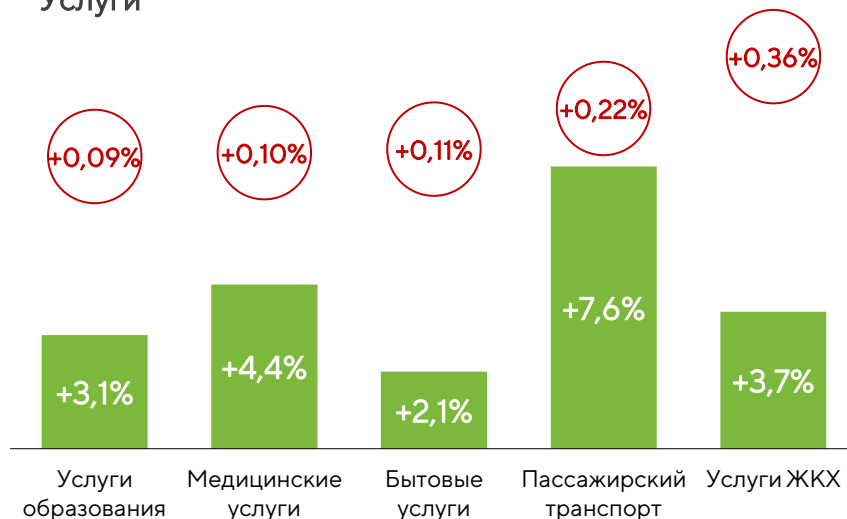


На рост инфляции в наибольшей степени повлияло удорожание плодоовощной продукции, круп, новых легковых авто, бензина, услуг ЖКХ и пассажирского транспорта.

*Справочно:* максимальный рост цен по продовольственным товарам был на сахар-песок (+51,2%), по непродовольственным – на электр. термометр (+45,9%), по услугам – на лечебный массаж (+13,6%).



### Услуги





## Анализ услуг с наибольшим вкладом в ИПЦ на услуги в Москве в январе 2021 года

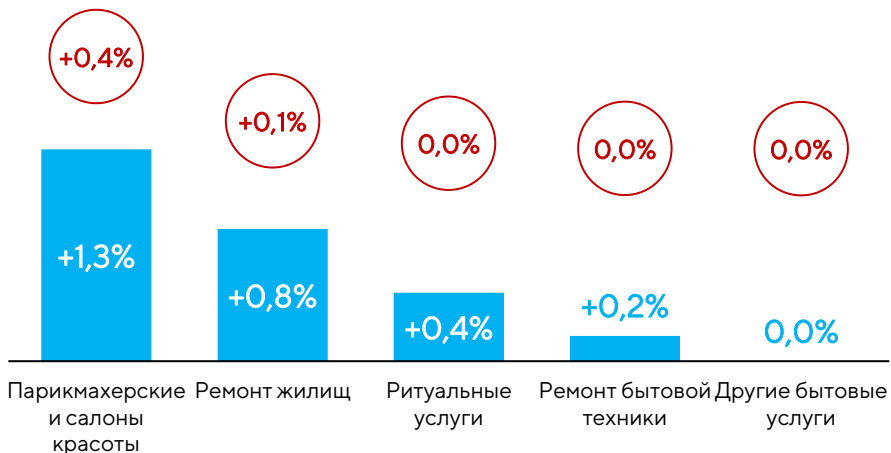
### Жилищно-коммунальные услуги +1,7%



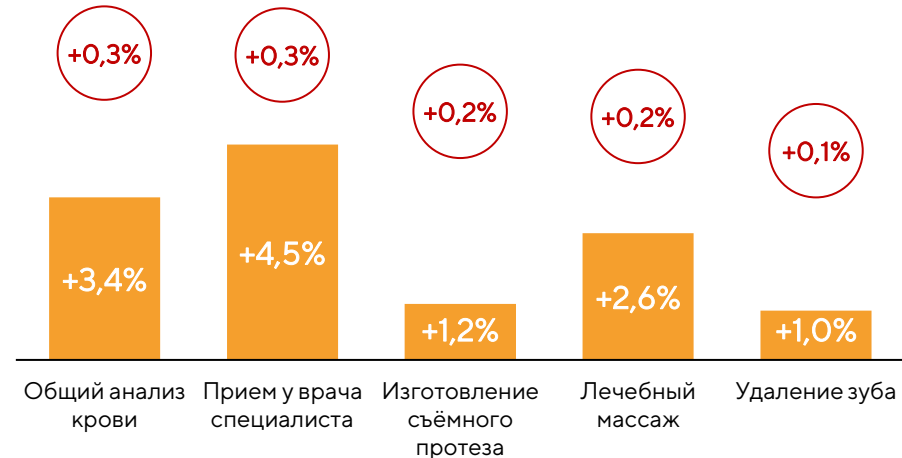
### Пассажирский транспорт +3,2%



### Бытовые услуги +0,5%



### Медицинские услуги +1,1%



ИПЦ на отдельные услуги в январе 2021 г., в % к декабрю 2020 г.

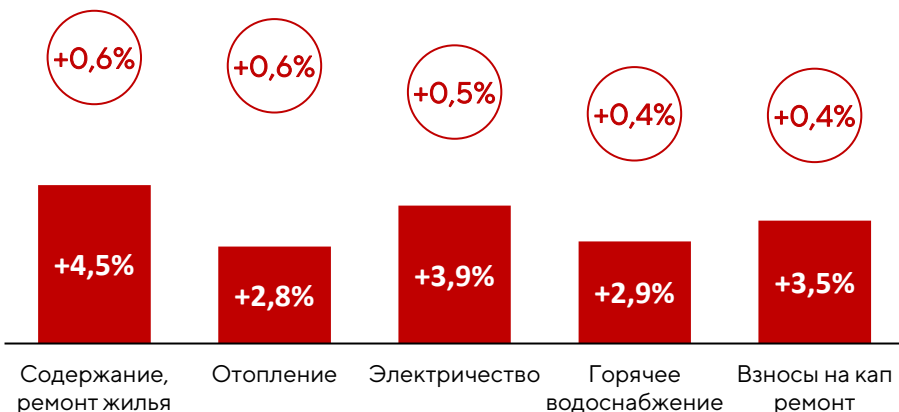


Вклад в ИПЦ по группе услуг



## Анализ услуг с наибольшим вкладом в ИПЦ на услуги в Москве в январе 2021 года (к январю 2020 года)

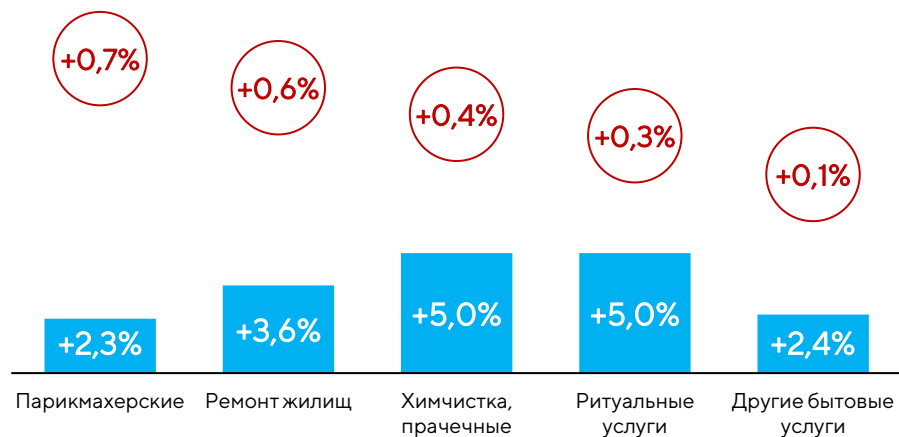
### Жилищно-коммунальные услуги +3,7%



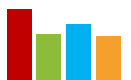
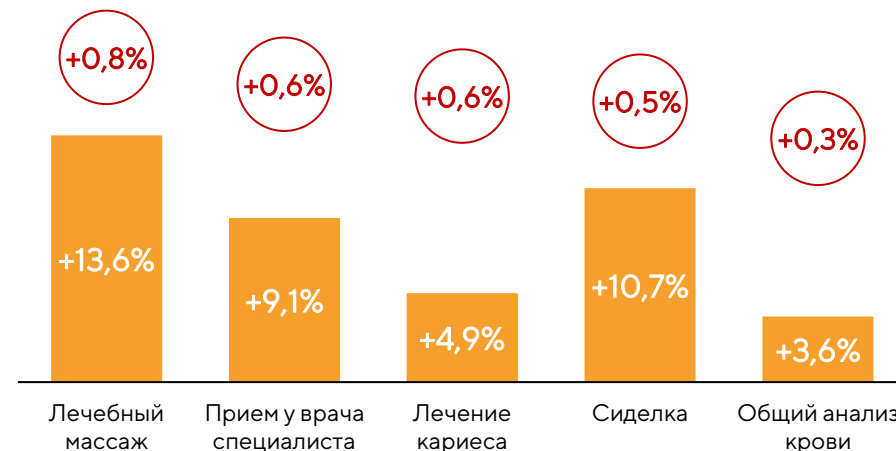
### Услуги пассажирского транспорта +7,6%



### Бытовые услуги +2,1%



### Медицинские услуги +4,4%



ИПЦ на отдельные услуги в январе 2021 г., в % к январю 2020 г.



Вклад в ИПЦ по группе услуг