



**ЭКОНОМИКА
МОСКВЫ**



**Аналитический
центр Москвы**

Анализ инфляции в Москве и России

за период 1 – 8 февраля 2021

10 февраля 2021

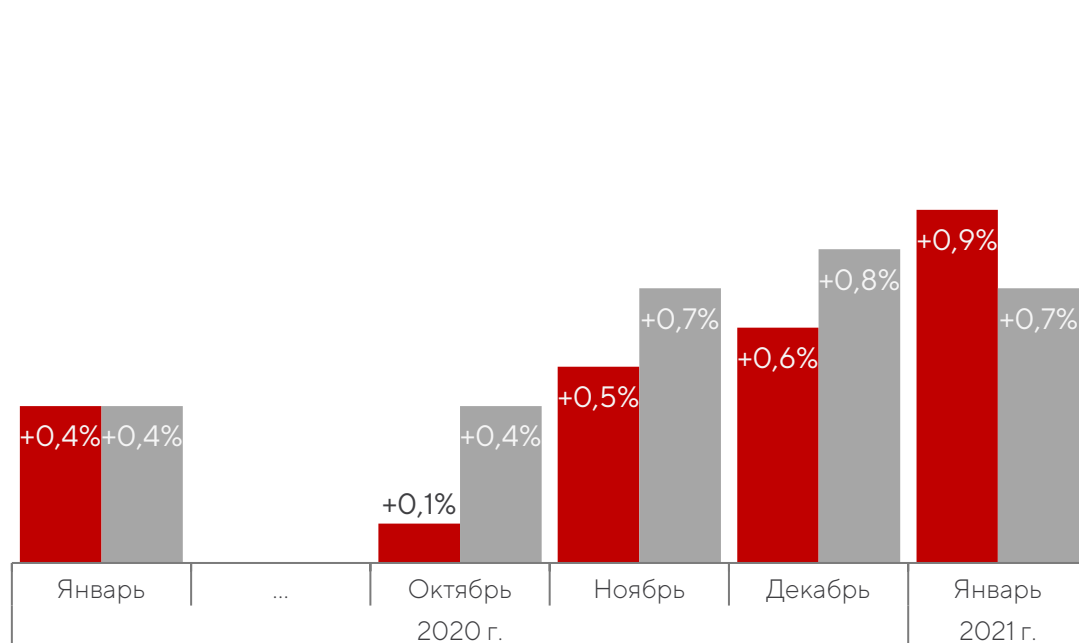




1. Инфляция: динамика инфляции в Москве и России

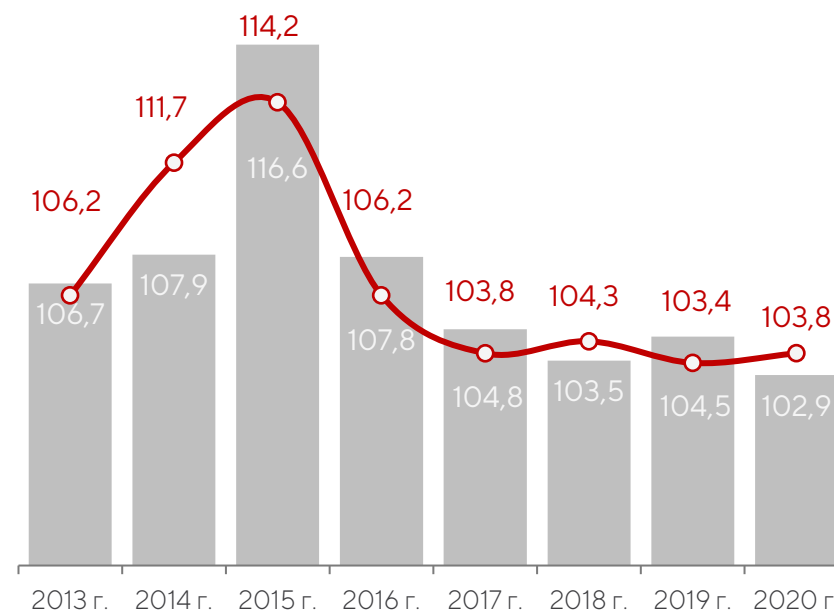
В январе инфляция в Москве составила **100,9%** к декабрю 2020 года, что на 0,2 п.п. выше среднероссийского уровня.
В годовом исчислении (январь 2021 г. к январю 2020 г.) инфляция в Москве составила 104,3%, что на 0,9 п.п. меньше чем в среднем по России.

Инфляция в Москве и России



■ В Москве к предыдущему месяцу ■ В России к предыдущему месяцу

Индекс потребительских цен в Москве, в %

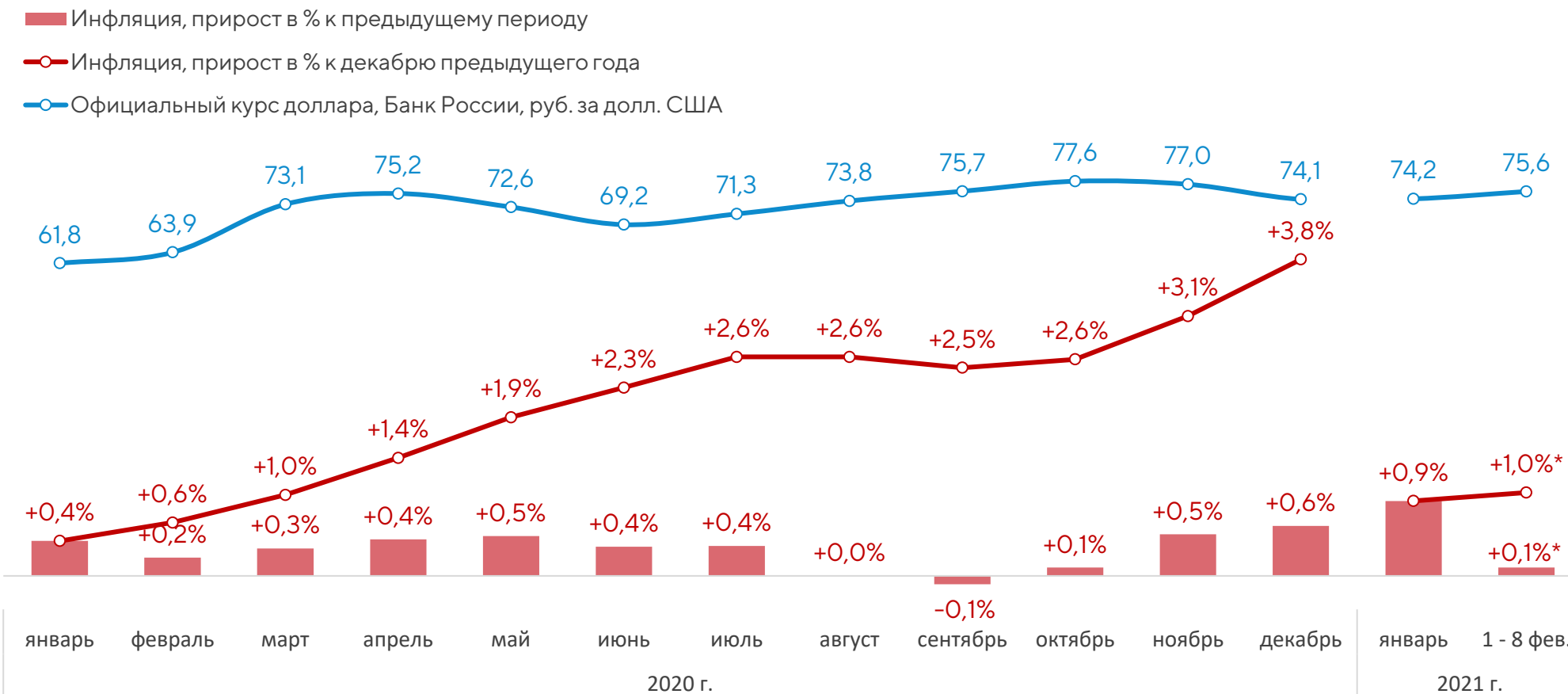


■ В среднем за год, в % к январю-декабрю предыдущего года
—○— В годовом выражении, в % к декабрю предыдущего года



1.1. Инфляция: еженедельная динамика инфляции в Москве

Инфляция* в Москве за период с 1 по 8 февраля 2021 г. составила +0,1%, с начала года +1,0%.
За неделю цены на наблюдаемые **продовольственные** товары выросли на 0,3%, на **непродовольственные** – на 0,1%.
Цены на наблюдаемые **услуги** не изменились.

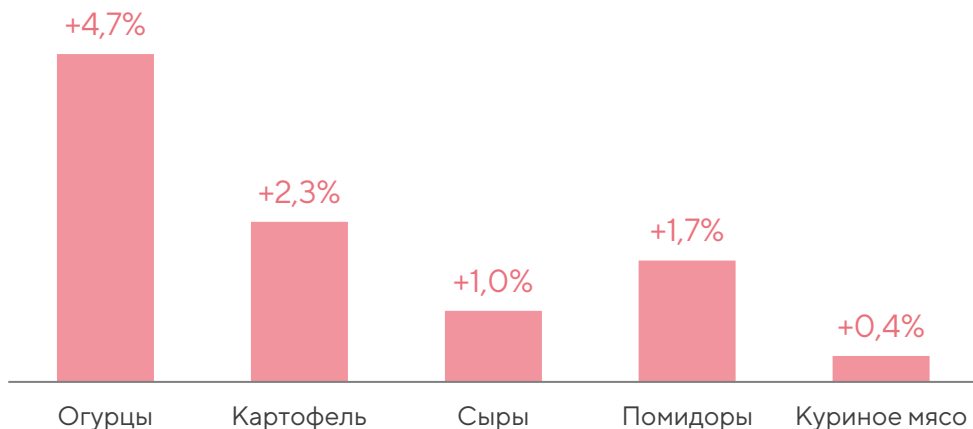


*оценка ДЭПиР. Расчет на основе 100 еженедельно наблюдаемых товаров и услуг в Москве
Справочно: еженедельная инфляция публикуется по регионам только в разрезе товаров, в целом по региону инфляция за неделю Росстатом НЕ рассчитывается.

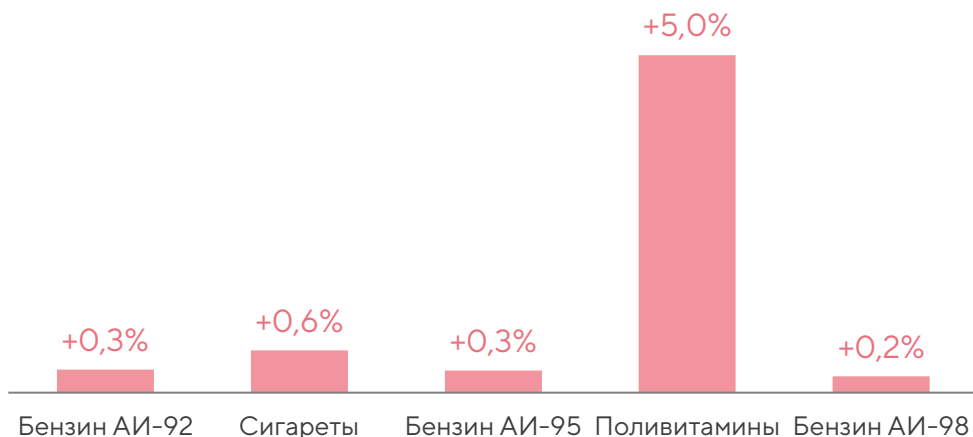


1.2. Товары и услуги с наибольшим влиянием на прирост инфляции в Москве за период с 1 по 8 февраля 2021 г.

Продовольственные товары



Непродовольственные товары



На **рост инфляции** в наибольшей степени повлияло удорожание плодоовощной продукции, сыров, бензина, сигарет и медикаментов.

Справочно:

За период с 1 по 8 февраля 2021 максимальный рост цен

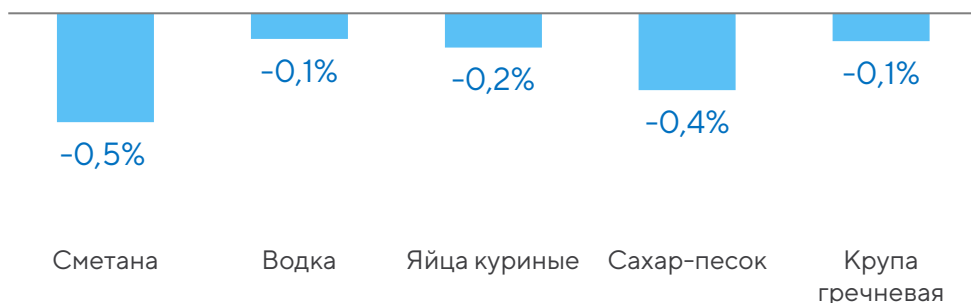
- по **продовольственным** товарам был на огурцы (+4,7%),
- по **непродовольственным** – на поливитаминны (+5,0%).

Цены на наблюдаемые **услуги** за неделю не изменились.



1.3. Товары и услуги с наименьшим влиянием на прирост инфляции в Москве за период с 1 по 8 февраля 2021 г.

Продовольственные товары



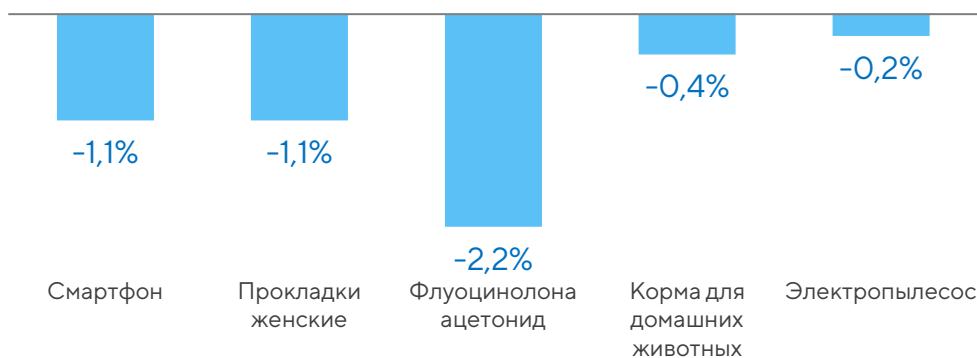
Снизилась цена на сметану, сахар, яйца, смартфоны и некоторые другие товары.

Справочно:

За период с 1 по 8 февраля 2021 максимальное снижение цен произошло

- по **продовольственным** товарам на сметану (-0,5%),
- по **непродовольственным** – на флуоцинолона ацетонид (противовоспалительная мазь, -2,2%).

Непродовольственные товары



Цены на наблюдаемые услуги за неделю не изменились.



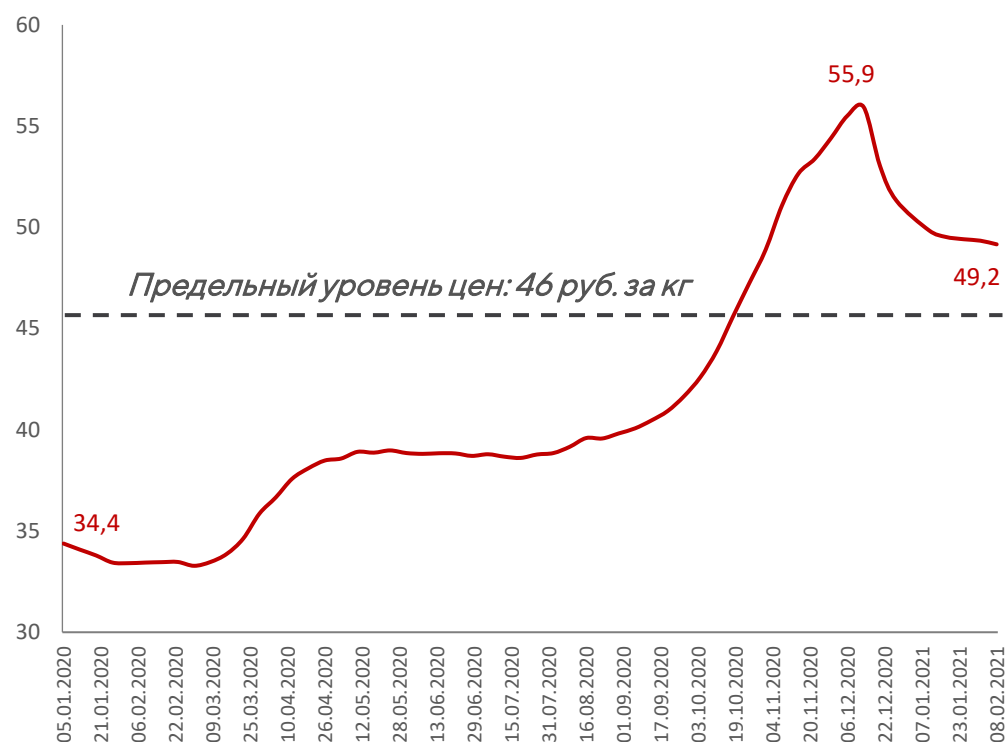
1.4. Динамика цен на сахар и подсолнечное масло в Москве в 2020-2021 гг.

16 декабря Минсельхоз, Минпромторг, представители ритейла и производители подписали соглашение о введении предельного уровня розничных цен на подсолнечное масло и сахар в размере **110 руб.** за кг и **46 руб.** за кг соответственно. Соглашение подписано производителями, на которых приходится более **85%** рынка подсолнечного масла и свыше **90%** рынка сахара. Федеральная налоговая служба будет следить за выполнением соглашения при помощи данных онлайн-касс. Соглашение действует до конца 1 квартала 2021 года.

Еженедельные средние потребительские цены на подсолнечное масло в Москве в 2020-2021 гг., руб. за кг



Еженедельные средние потребительские цены на сахар-песок в Москве в 2020-2021 гг., руб. за кг

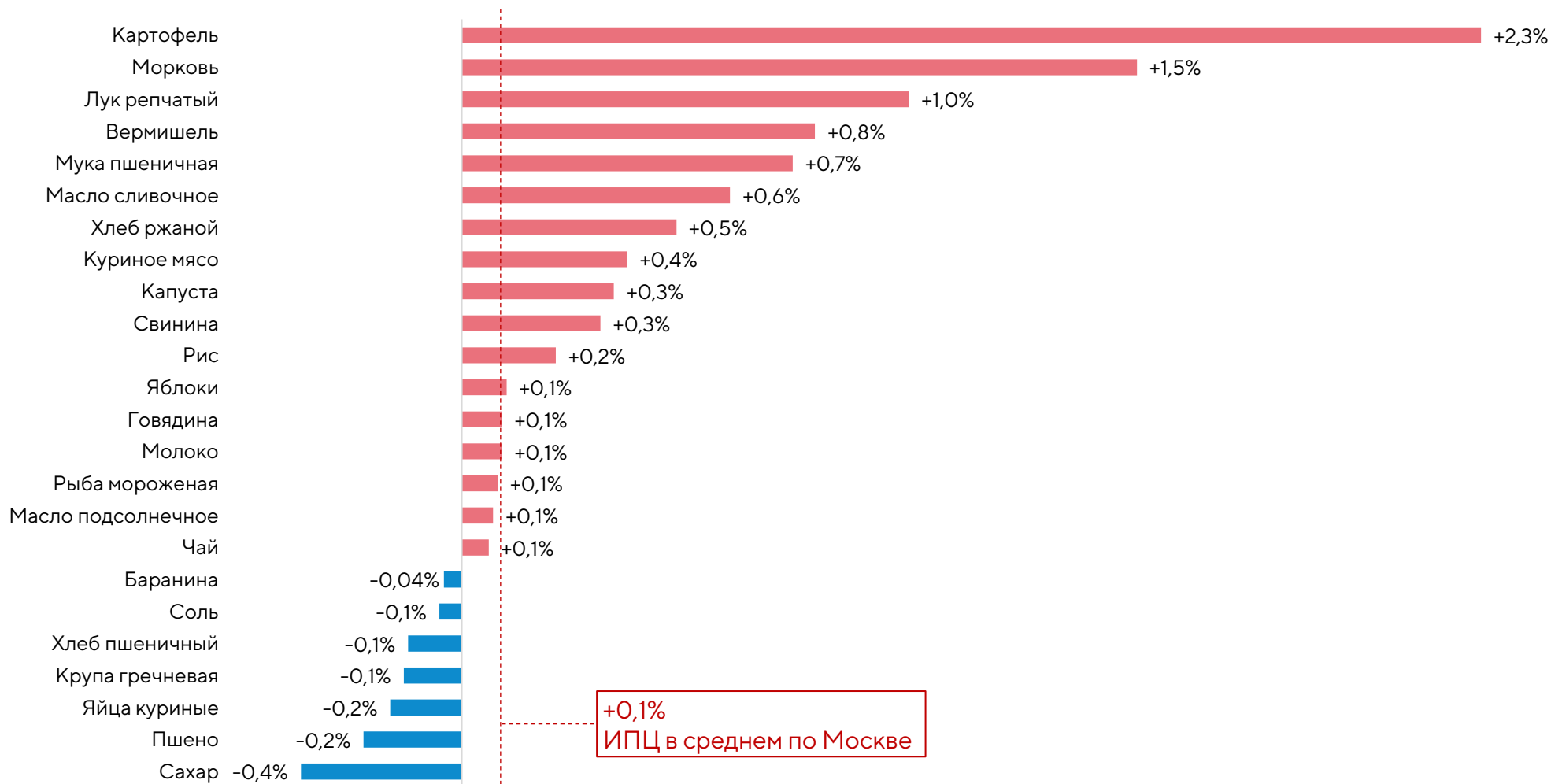




1.5.1. Недельная инфляция по социально значимым продовольственным товарам первой необходимости* в Москве

В Москве за период с 1 по 8 февраля среди социально значимых продовольственных товаров первой необходимости больше всего **выросли цены** на картофель (+2,3%), морковь (+1,5%), лук (+1,0%) и вермишель (+0,8%). **Снизилась** цена на сахар (-0,4%), пшено (-0,2%), яйца (-0,2%), крупу гречневую (-0,1%) и пшеничный хлеб (-0,1%).

Динамика инфляции в Москве за период с 1 по 8 февраля 2021 г.

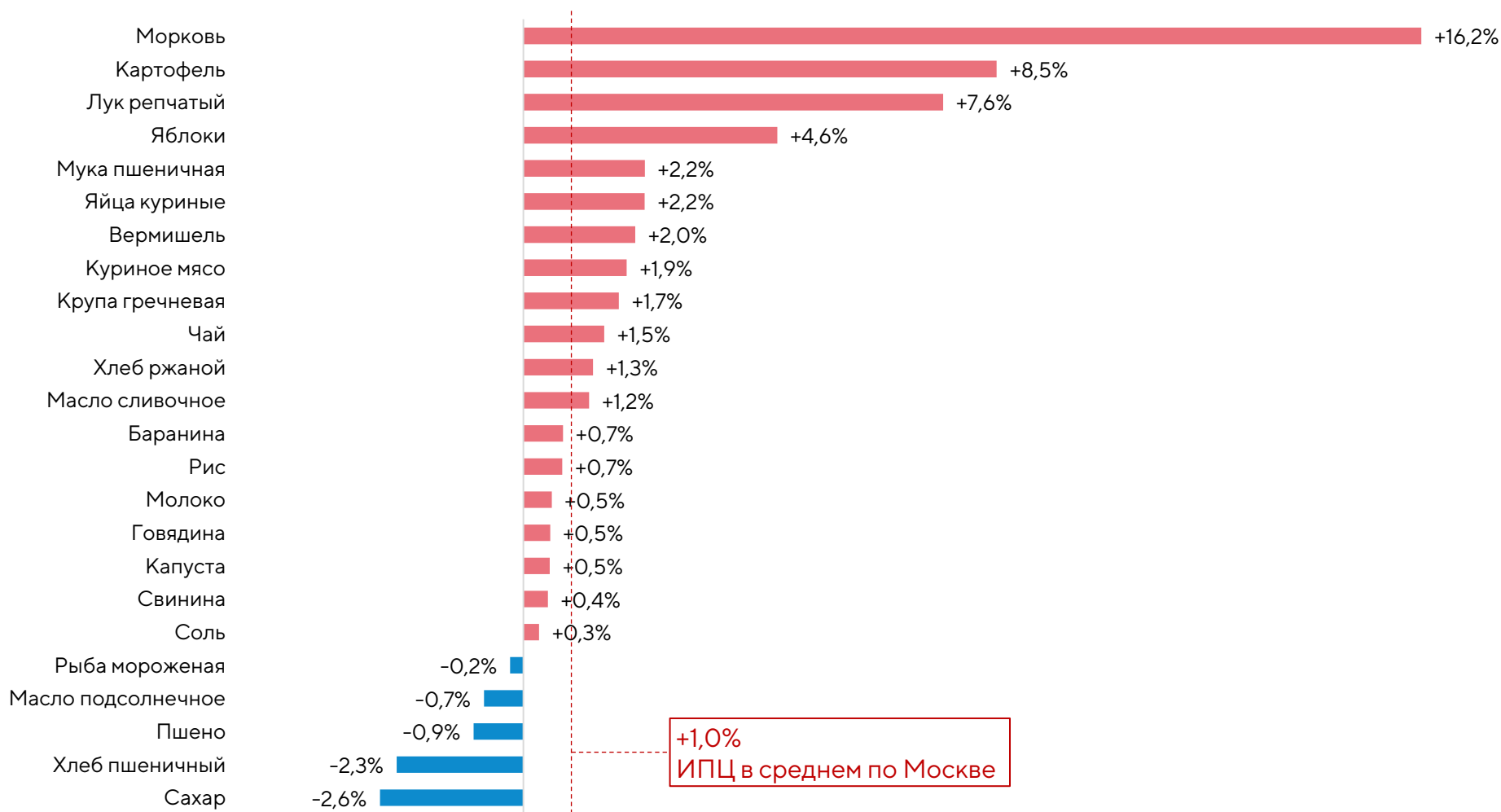




1.5.2. Накопленная инфляция по социально значимым продовольственным товарам первой необходимости* в Москве

В Москве за период с 1 января по 8 февраля среди социально значимых продовольственных товаров первой необходимости больше всего **выросли цены** на морковь (+16,2%), картофель (+8,5%), лук (+7,6%) и яблоки (+4,6%). **Снизились цены** на сахар (-2,6%), пшеничный хлеб (-2,3%), пшено (-0,9%), подсолнечное масло (-0,7%) и мороженую рыбу (-0,2%).

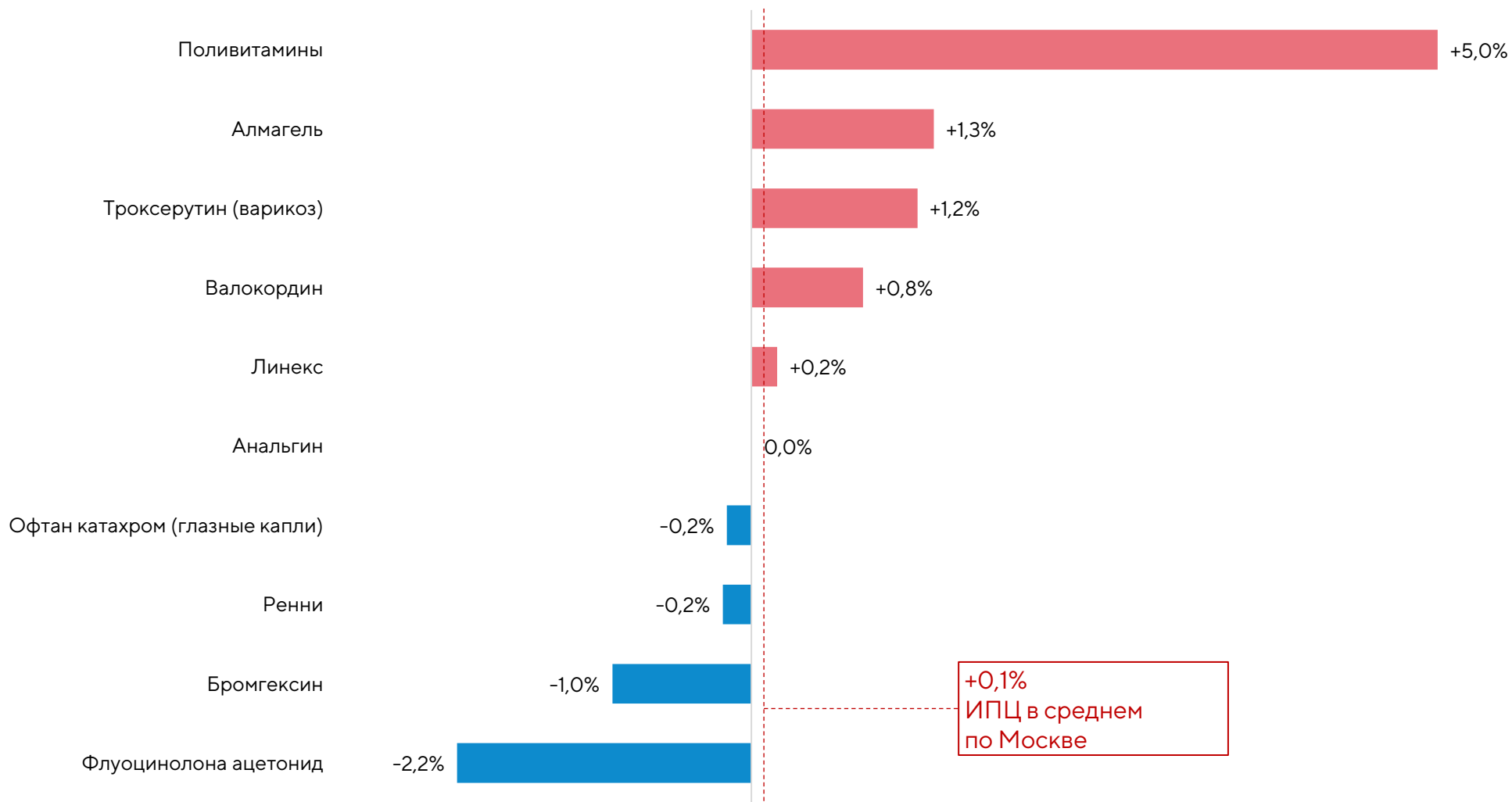
Динамика инфляции в Москве за период с 1 января по 8 февраля 2021 г.





1.6.1. Недельная инфляция в Москве по 10 лекарственным средствам с компонентами иностранного производства

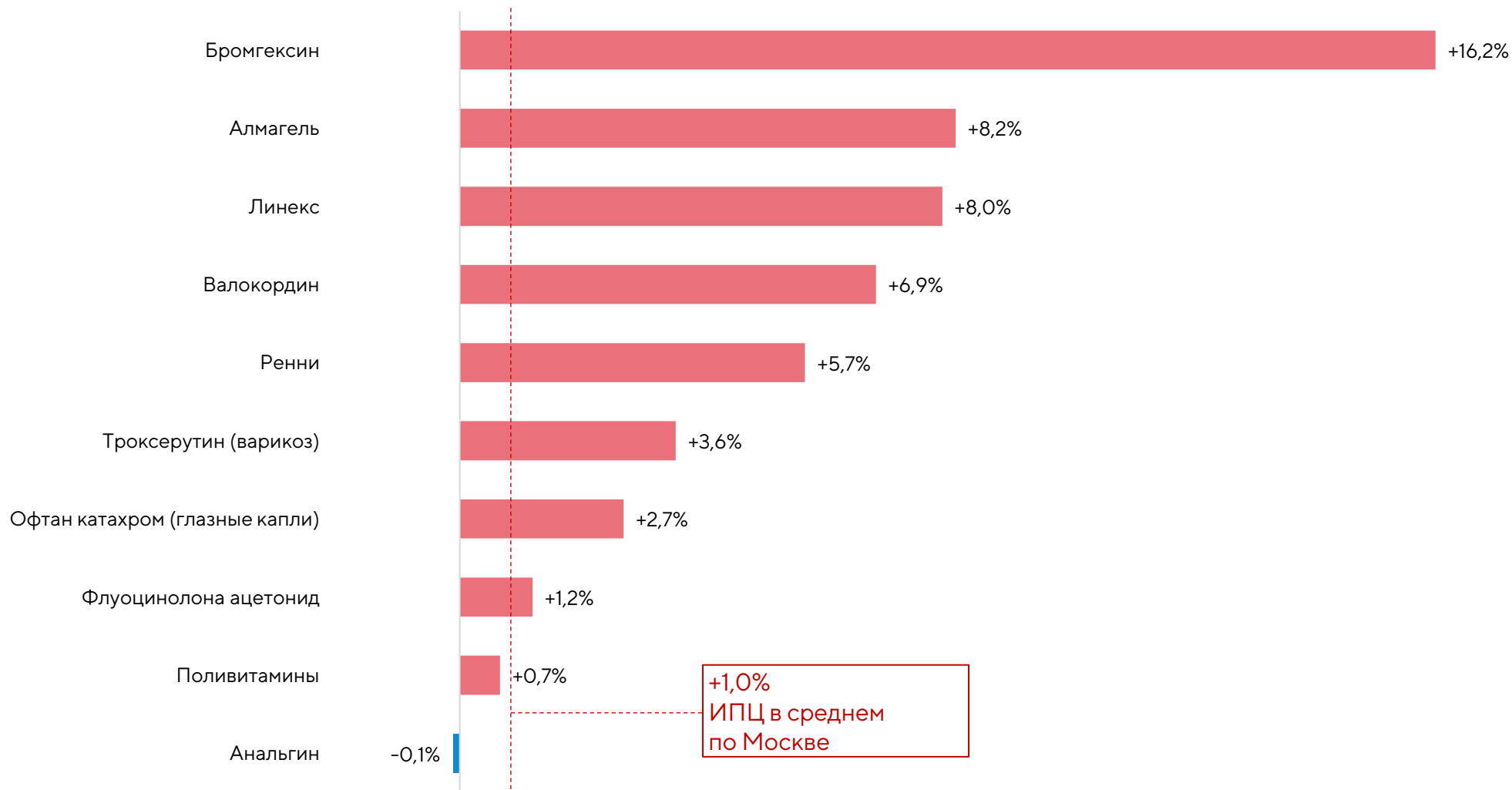
Динамика инфляции медикаментов в Москве за период с 1 по 8 февраля 2021 г.





1.6.2. Накопленная инфляция в Москве по 10 лекарственным средствам с компонентами иностранного производства

Динамика инфляции медикаментов в Москве за период с 1 января по 8 февраля 2021 г.





2.1. Инфляция: динамика инфляции в Российской Федерации

Инфляция в России за период с 1 по 8 февраля 2021 г. составила **+0,2%**, с начала года **+0,9%**.

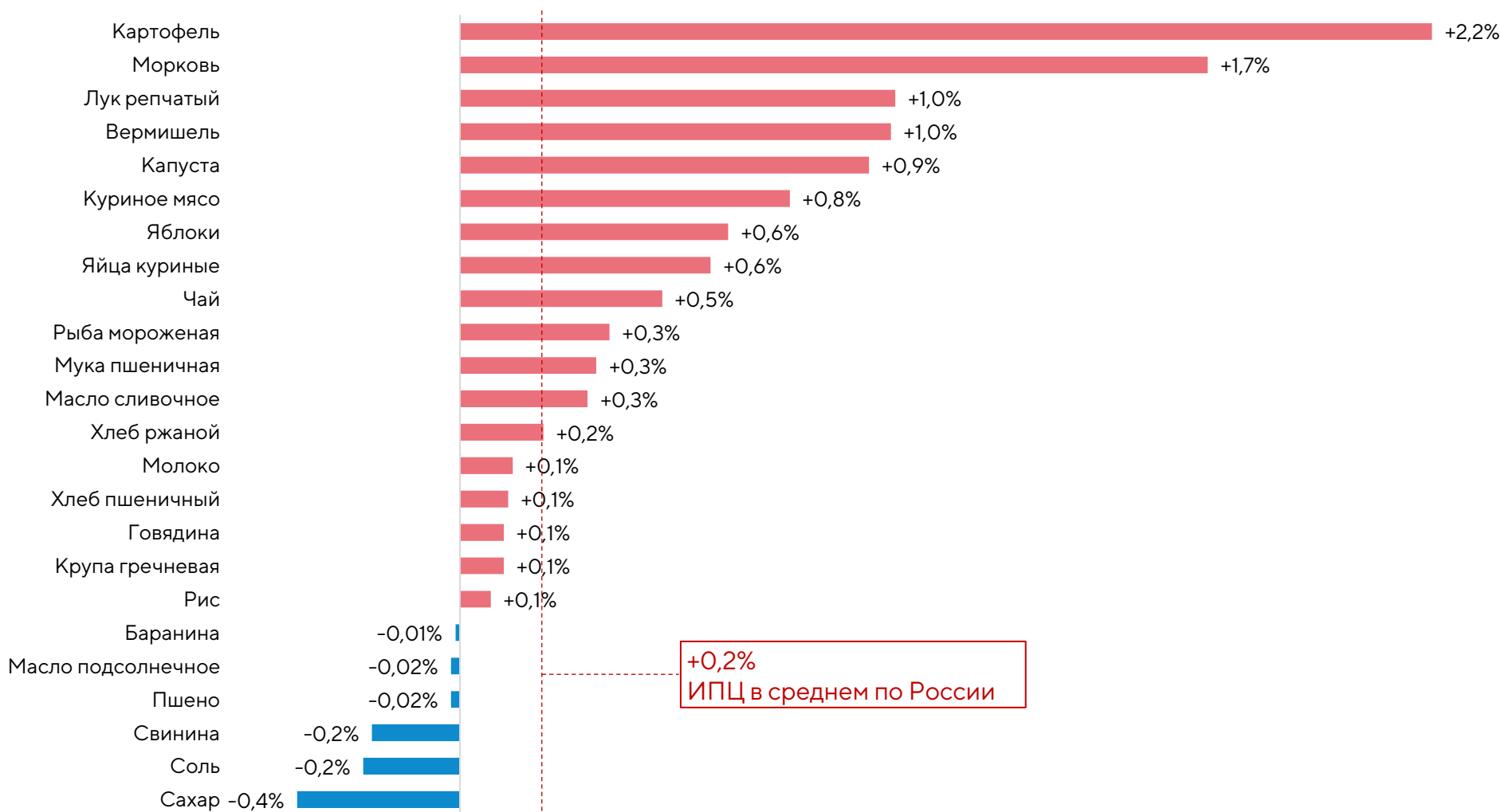




2.1.1. Недельная инфляция по социально значимым продовольственным товарам первой необходимости* в среднем по России

В России за период с 1 по 8 февраля среди социально значимых продовольственных товаров первой необходимости больше всего выросли цены на картофель (+2,2%), морковь (+1,7%), лук (+1,0%) и вермишель (+1,0%). Снизилась цена на сахар (-0,4%), соль (-0,2%), свинину (-0,2%).

Динамика инфляции в среднем по России за период с 1 по 8 февраля 2021 г.





2.1.2. Накопленная инфляция по социально значимым продовольственным товарам первой необходимости* в среднем по России

В России за период с 1 января по 8 февраля среди социально значимых продовольственных товаров первой необходимости больше всего выросли цены на морковь (+12,4%), картофель (+10,9%), лук (+7,7%) и капусту (+4,8%). Снизилась цена на сахар (-2,7%), пшено (-1,1%), подсолнечное масло (-0,4%), соль (-0,4%) и куриные яйца (-0,2%).

Динамика инфляции в среднем по России за период с 1 января по 8 февраля 2021 г.

