



**ЭКОНОМИКА
МОСКВЫ**



**Аналитический
центр Москвы**

Анализ инфляции в Москве и России

за период 26 января – 1 февраля 2021

3 февраля 2021

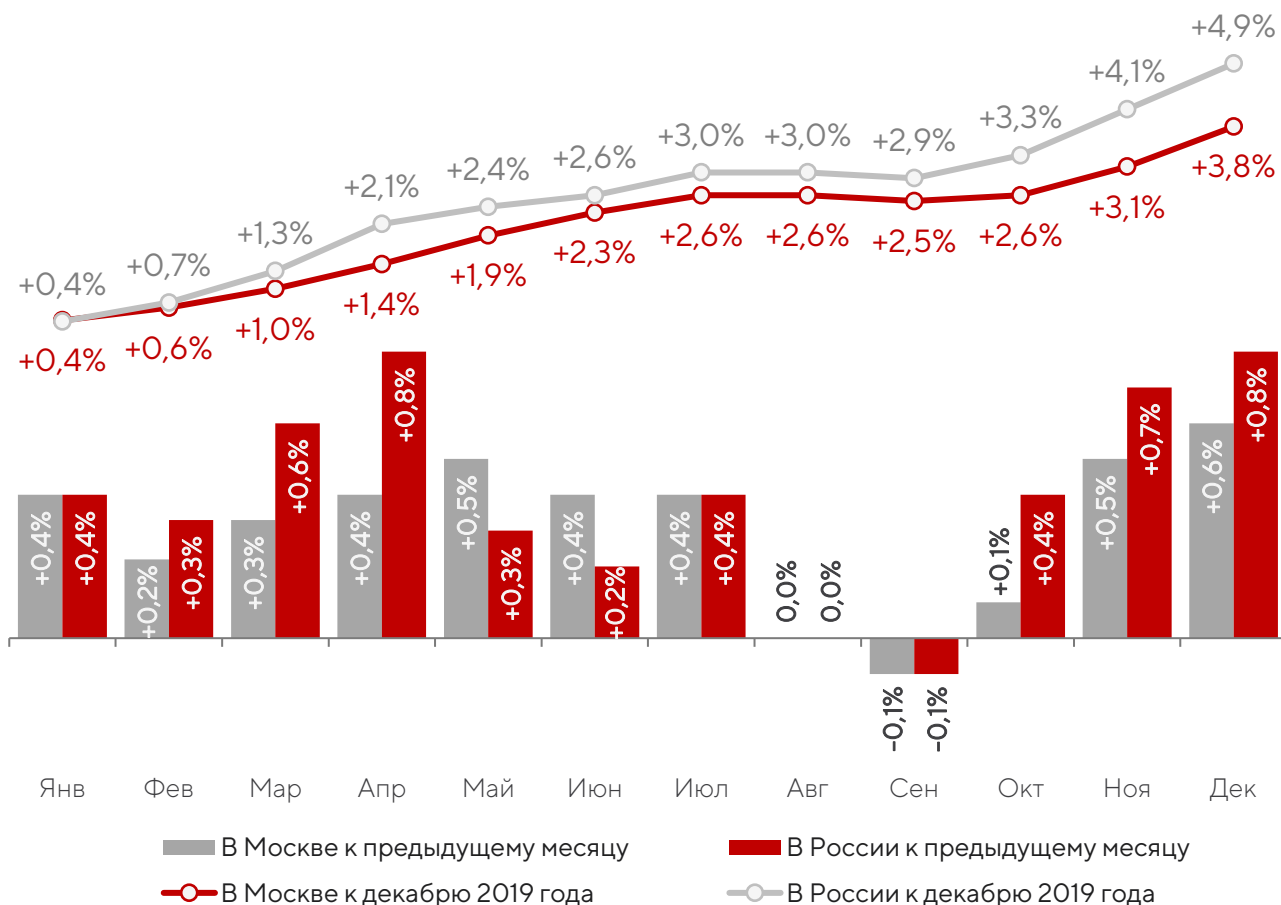




1. Инфляция: динамика инфляции в Москве и России в 2020 году

В декабре инфляция в Москве составила **100,6%** к ноябрю 2020 года, что на 0,2 п.п. ниже среднероссийского уровня. За 12 месяцев 2020 г. инфляция в Москве составила **103,8%** к декабрю 2019 г., что на 1,1 п.п. меньше, чем в среднем по России. Среднегодовая инфляция (январь-декабрь 2020 г. к январю-декабрю 2019 г.) в Москве и России составила **102,9%** и 103,4% соответственно.

Инфляция в Москве и России в 2020 г.



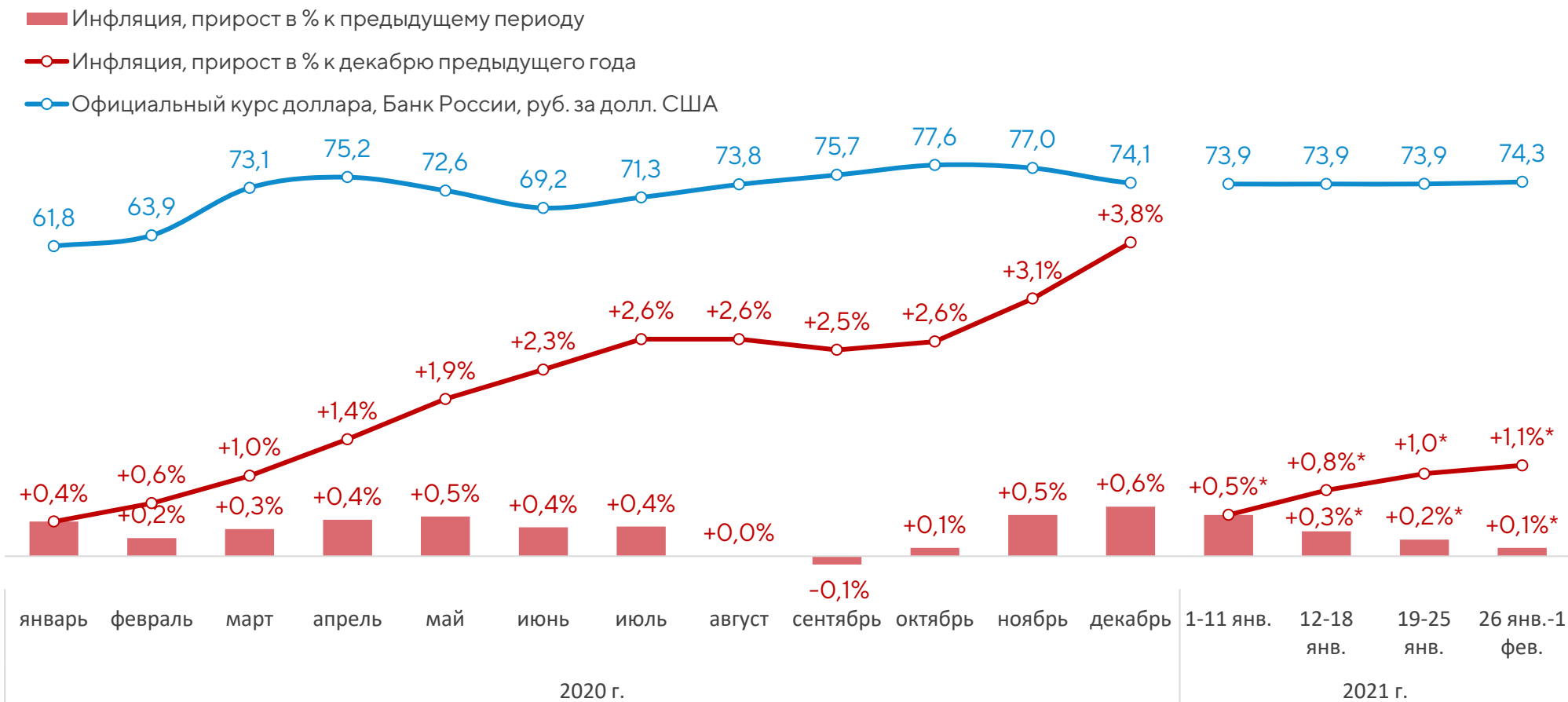
Индекс потребительских цен в Москве, в %





1.1. Инфляция: еженедельная динамика инфляции в Москве

Инфляция* в Москве за неделю с 26 января по 1 февраля 2021 г. составила **+0,1%**, с начала года **+1,1%**.
За неделю цены на наблюдаемые **продовольственные и непродовольственные** товары выросли на 0,2%.
Цены на наблюдаемые **услуги** не изменились.

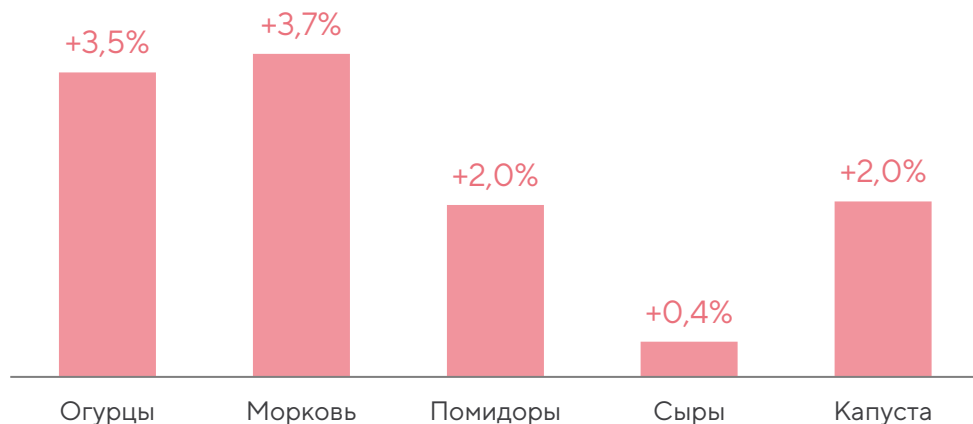


*оценка ДЭПиР. Расчет на основе 100 еженедельно наблюдаемых товаров и услуг в Москве
Справочно: еженедельная инфляция публикуется по регионам только в разрезе товаров, в целом по региону инфляция за неделю Росстатом НЕ рассчитывается.



1.2. Товары и услуги с наибольшим влиянием на прирост инфляции в Москве за неделю с 26 января по 1 февраля 2021 г.

Продовольственные товары



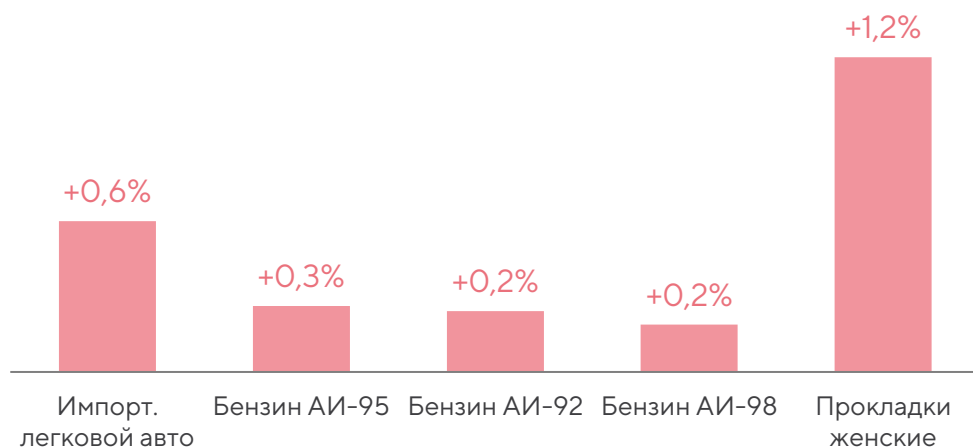
На **рост недельной инфляции** в наибольшей степени повлияло удорожание плодоовощной продукции и импортных легковых авто.

Справочно:

За неделю с 26 января по 1 февраля 2021 максимальный рост цен

- по **продовольственным** товарам был на морковь (+3,7%),
- по **непродовольственным** – на валокордин (+3,0%).

Непродовольственные товары



Цены на наблюдаемые услуги за неделю не изменились.

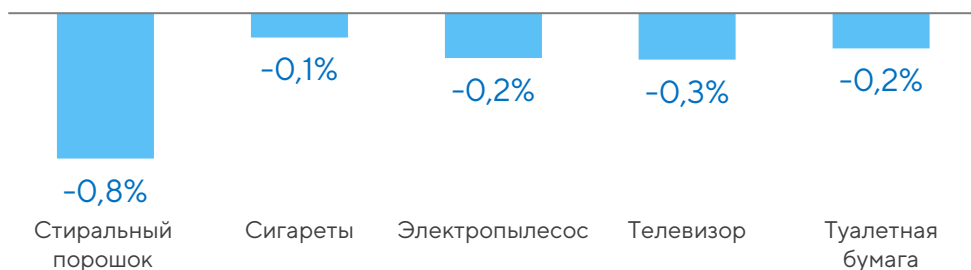


1.3. Товары и услуги с наименьшим влиянием на прирост инфляции в Москве за неделю с 26 января по 1 февраля 2021 г.

Продовольственные товары



Непродовольственные товары



Снизилась цена на куриное мясо, масло, молоко, сахар, стиральные порошки, сигареты, пылесосы, телевизоры и некоторые другие товары.

Справочно:

За неделю с 26 января по 1 февраля 2021 максимальное снижение цен произошло

- по **продовольственным** товарам на карамель (-0,5%),
- по **непродовольственным** – на стиральный порошок (-0,8%).

Цены на наблюдаемые услуги за неделю не изменились.



1.4. Динамика цен на сахар и подсолнечное масло в Москве в 2020-2021 гг.

16 декабря Минсельхоз, Минпромторг, представители ритейла и производители подписали соглашение о введении предельного уровня розничных цен на подсолнечное масло и сахар в размере **110 руб.** за кг и **46 руб.** за кг соответственно. Соглашение подписано производителями, на которых приходится более **85%** рынка подсолнечного масла и свыше **90%** рынка сахара. Федеральная налоговая служба будет следить за выполнением соглашения при помощи данных онлайн-касс. Соглашение действует до конца 1 квартала 2021 года.

Еженедельные средние потребительские цены на подсолнечное масло в Москве в 2020-2021 гг., руб. за кг



Еженедельные средние потребительские цены на сахар-песок в Москве в 2020-2021 гг., руб. за кг

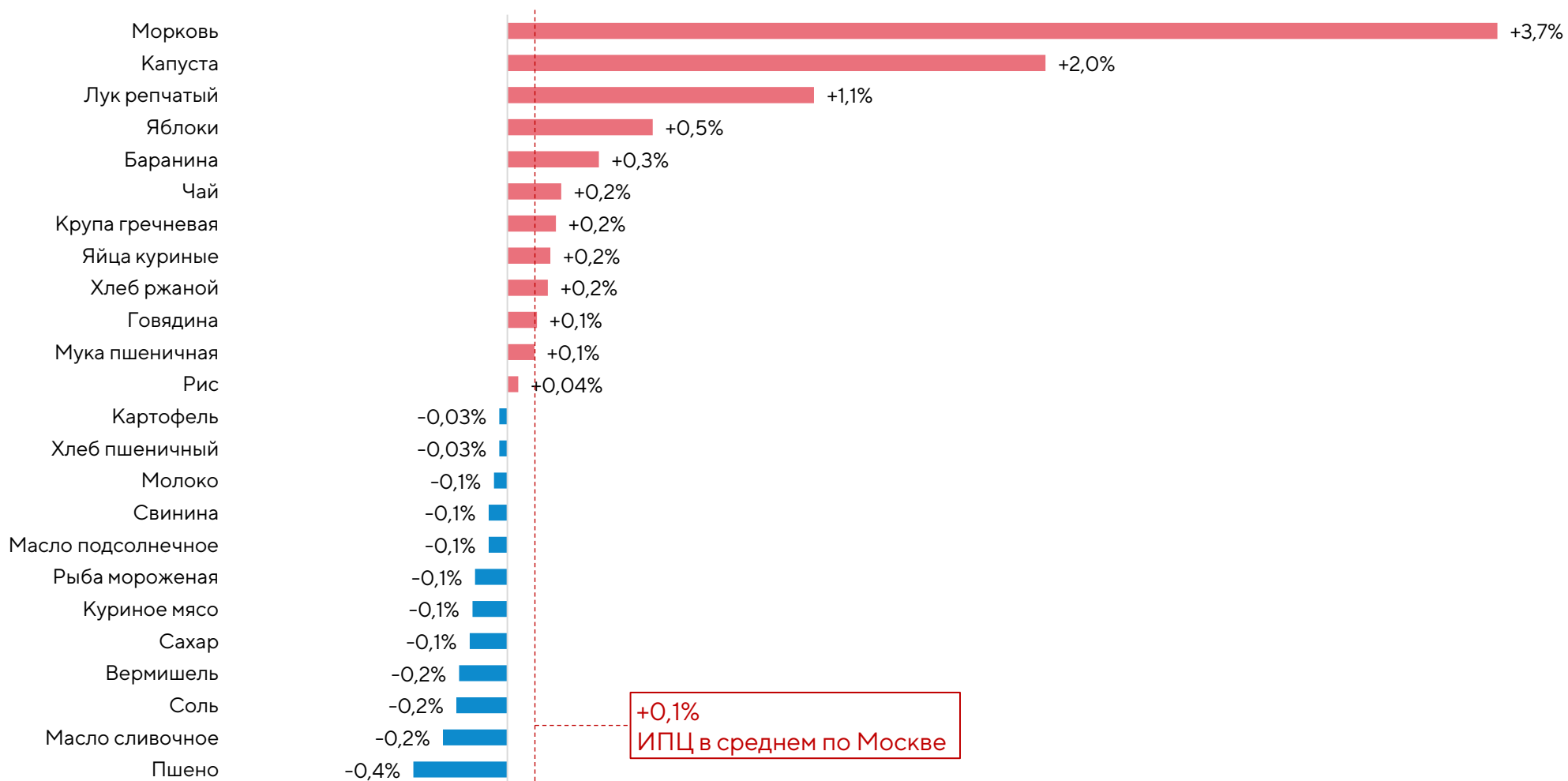




1.5.1. Недельная инфляция по социально значимым продовольственным товарам первой необходимости* в Москве

В Москве за неделю с 26 января по 1 февраля среди социально значимых продовольственных товаров первой необходимости больше всего **выросли цены** на морковь (+3,7%), капусту (+2,0%), лук (+1,1%) и яблоки (+0,5%). **Снизились цены** на пшено (-0,3%), масло сливочное (-0,2%), соль (-0,2%), вермишель (-0,2%) и сахар (-0,1%).

Динамика инфляции в Москве за неделю с 26 января по 1 февраля 2021 г.

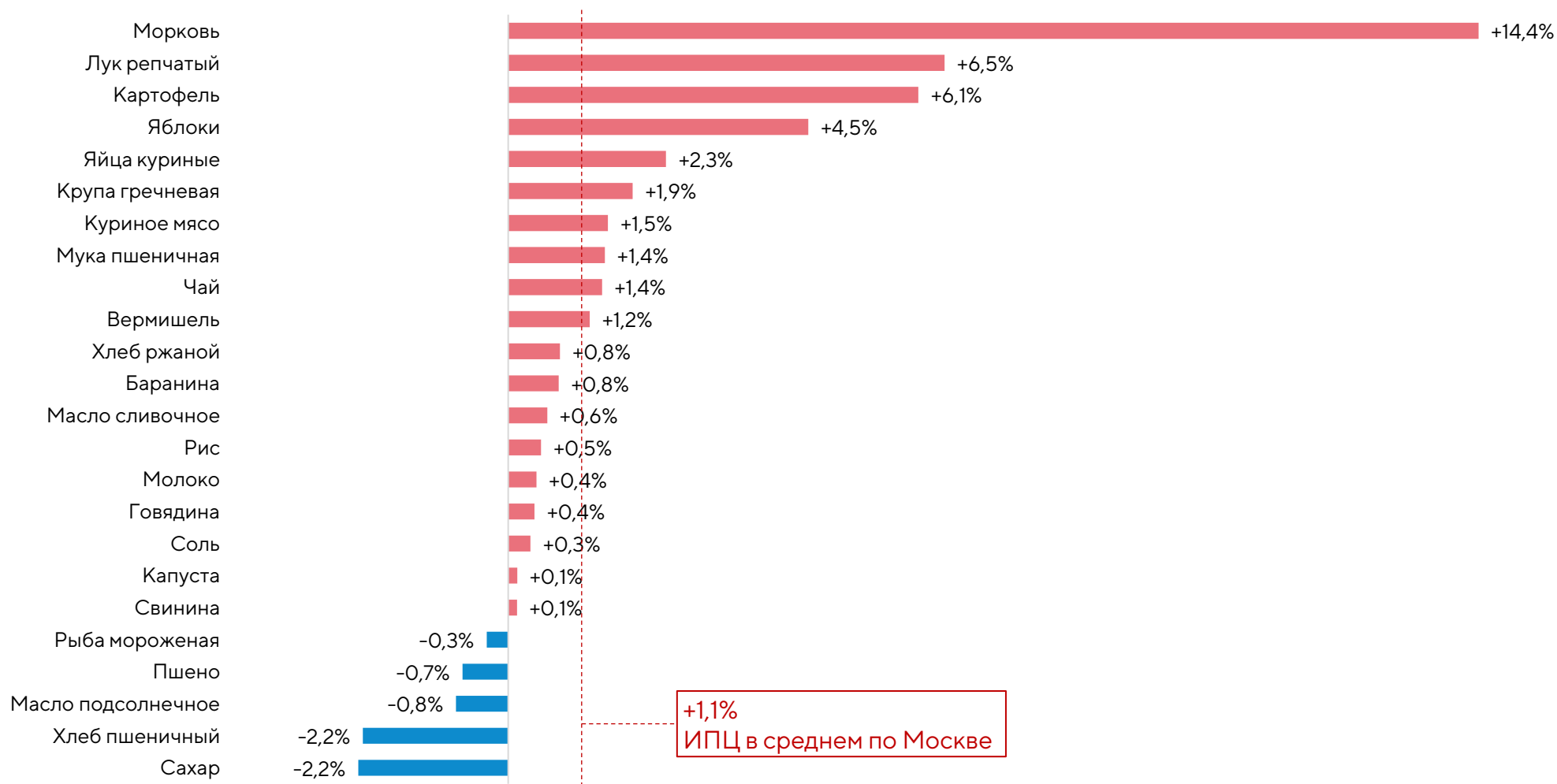




1.5.2. Накопленная инфляция по социально значимым продовольственным товарам первой необходимости* в Москве

В Москве за период с 1 января по 1 февраля среди социально значимых продовольственных товаров первой необходимости больше всего **выросли цены** на морковь (+14,4%), лук (+6,5%), картофель (+6,1%), яблоки (+4,5%) и куриные яйца (+2,3%). **Снизилась** цена на сахар (-2,2%), пшеничный хлеб (-2,2%), подсолнечное масло (-0,8%), пшено (-0,7%) и мороженую рыбу (-0,3%).

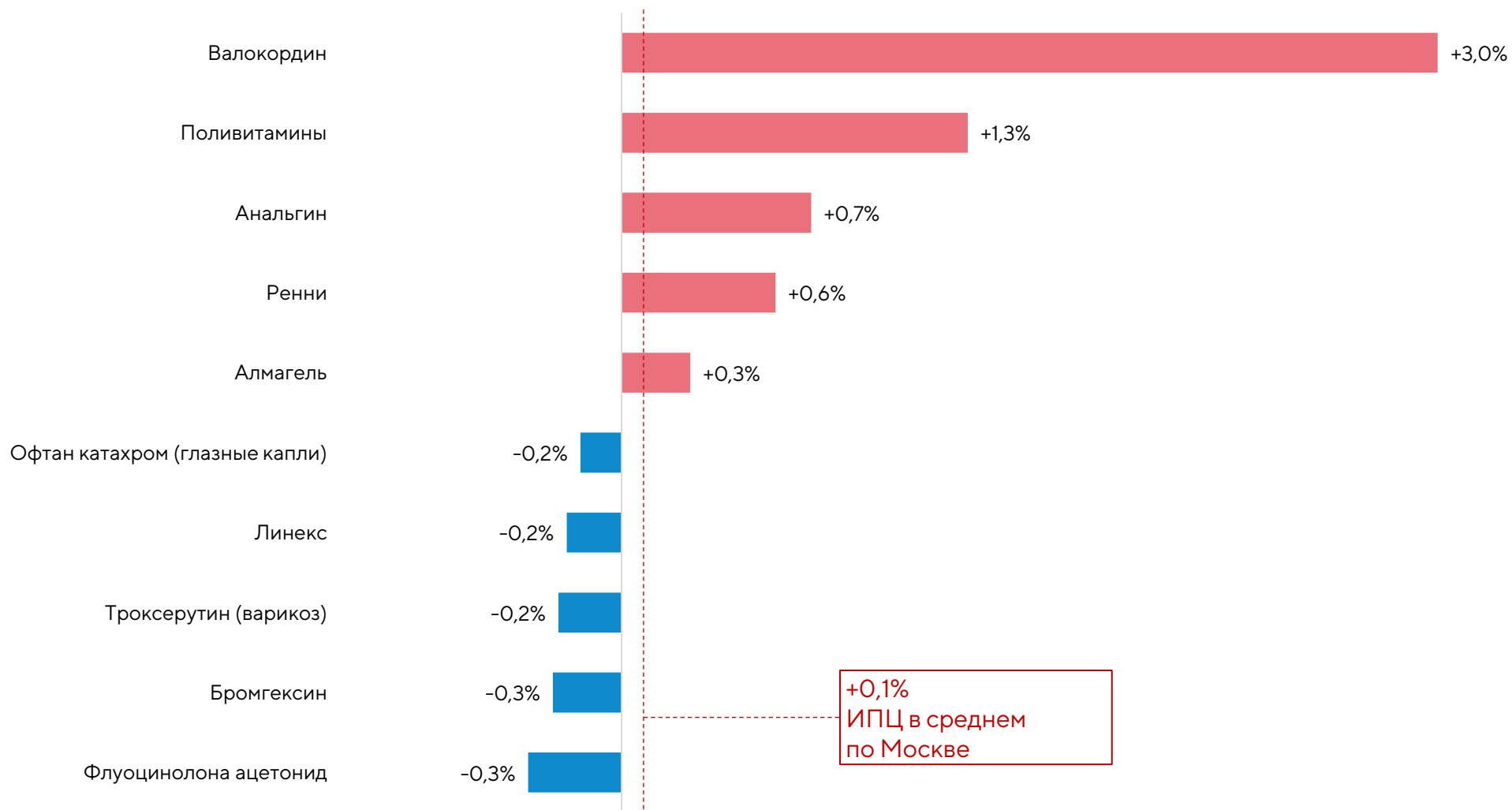
Динамика инфляции в Москве за период с 1 января по 1 февраля 2021 г.





1.6.1. Недельная инфляция в Москве по 10 лекарственным средствам с компонентами иностранного производства

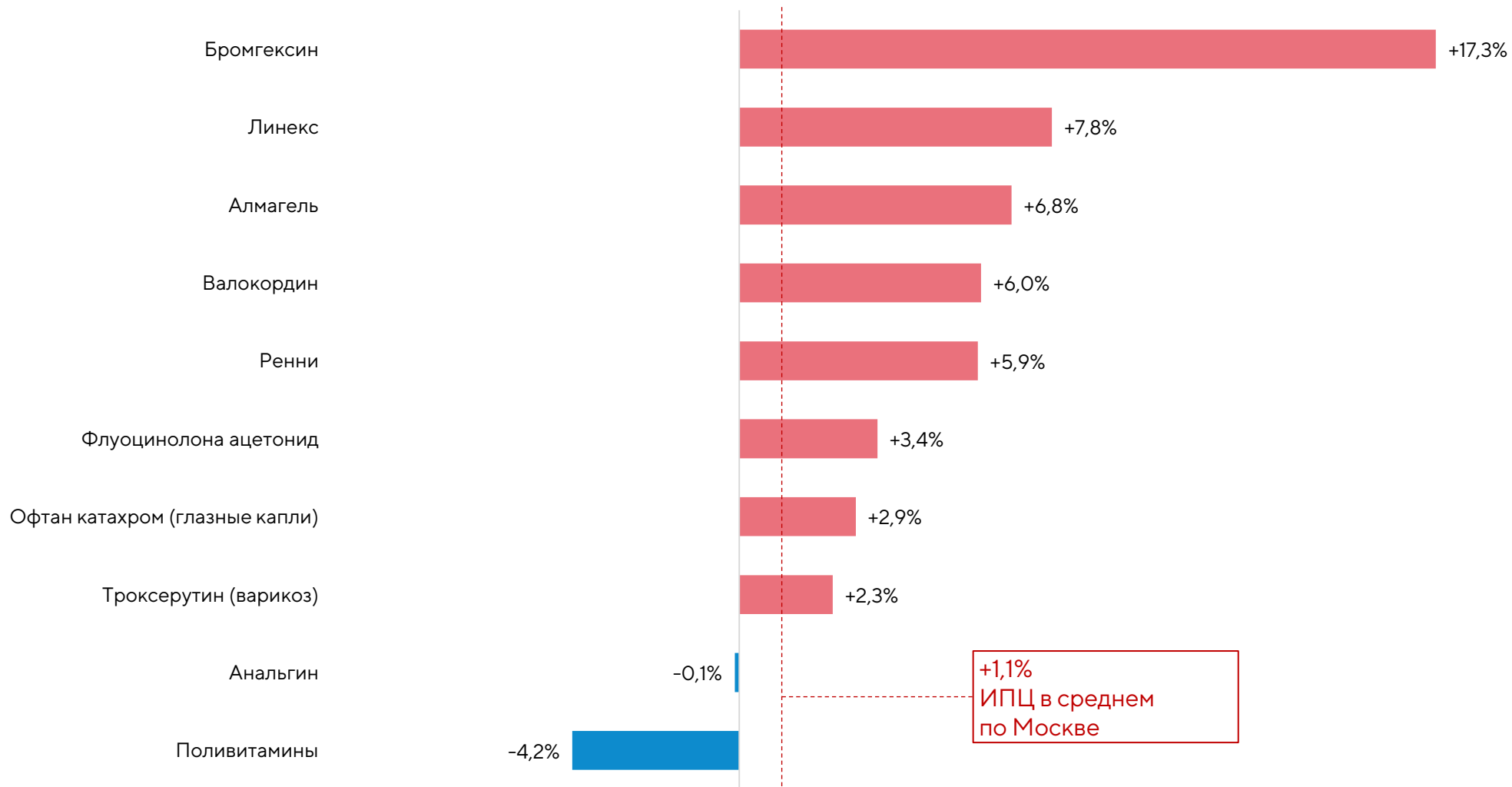
Динамика инфляции медикаментов в Москве за неделю с 26 января по 1 февраля 2021 г.





1.6.2. Накопленная инфляция в Москве по 10 лекарственным средствам с компонентами иностранного производства

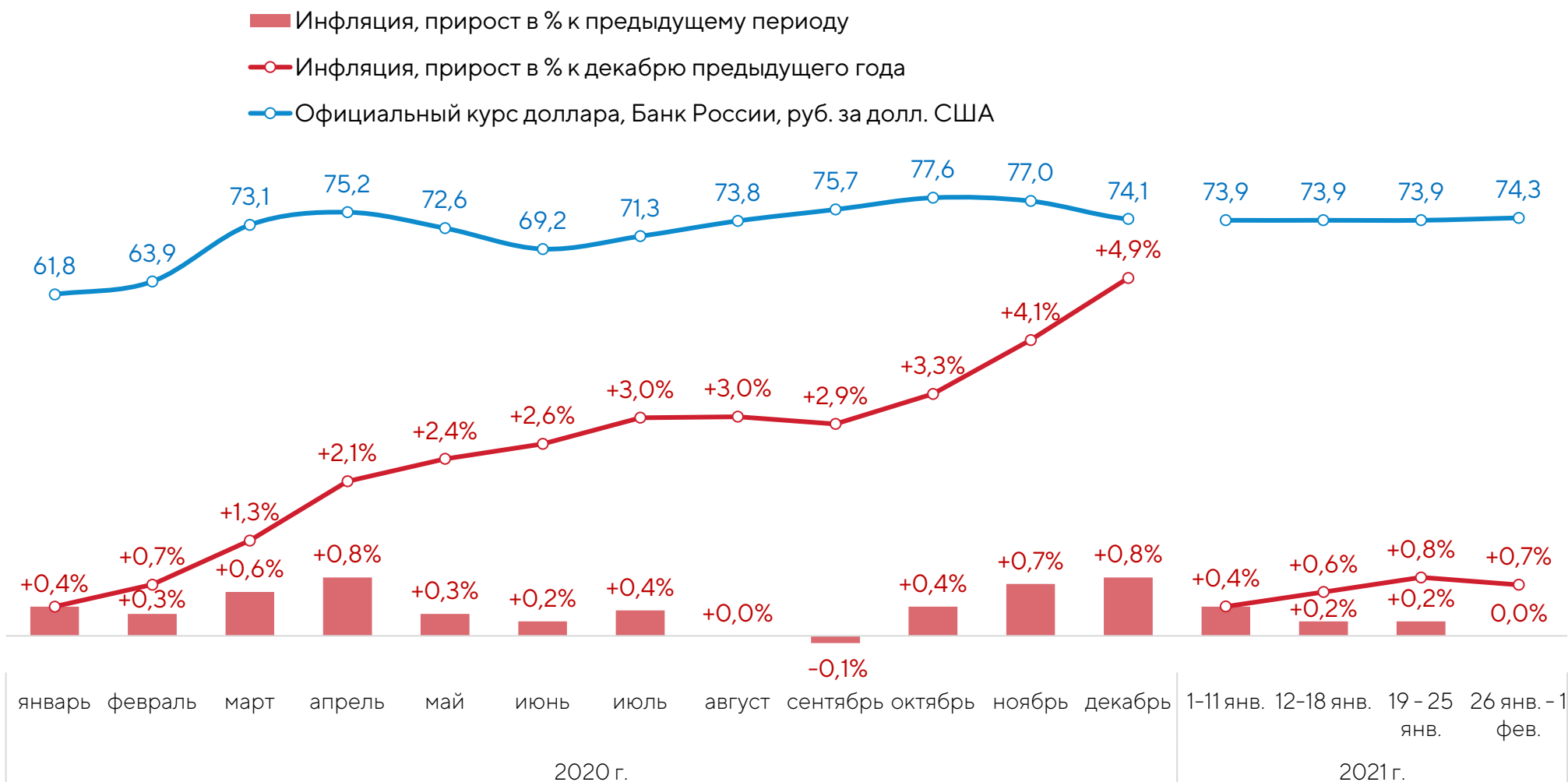
Динамика инфляции медикаментов в Москве за период с 1 января по 1 февраля 2021 г.





2.1. Инфляция: динамика инфляции в Российской Федерации

Инфляция в России за неделю с 26 января по 1 февраля 2021 г. составила 0,0%, с начала года +0,7%.

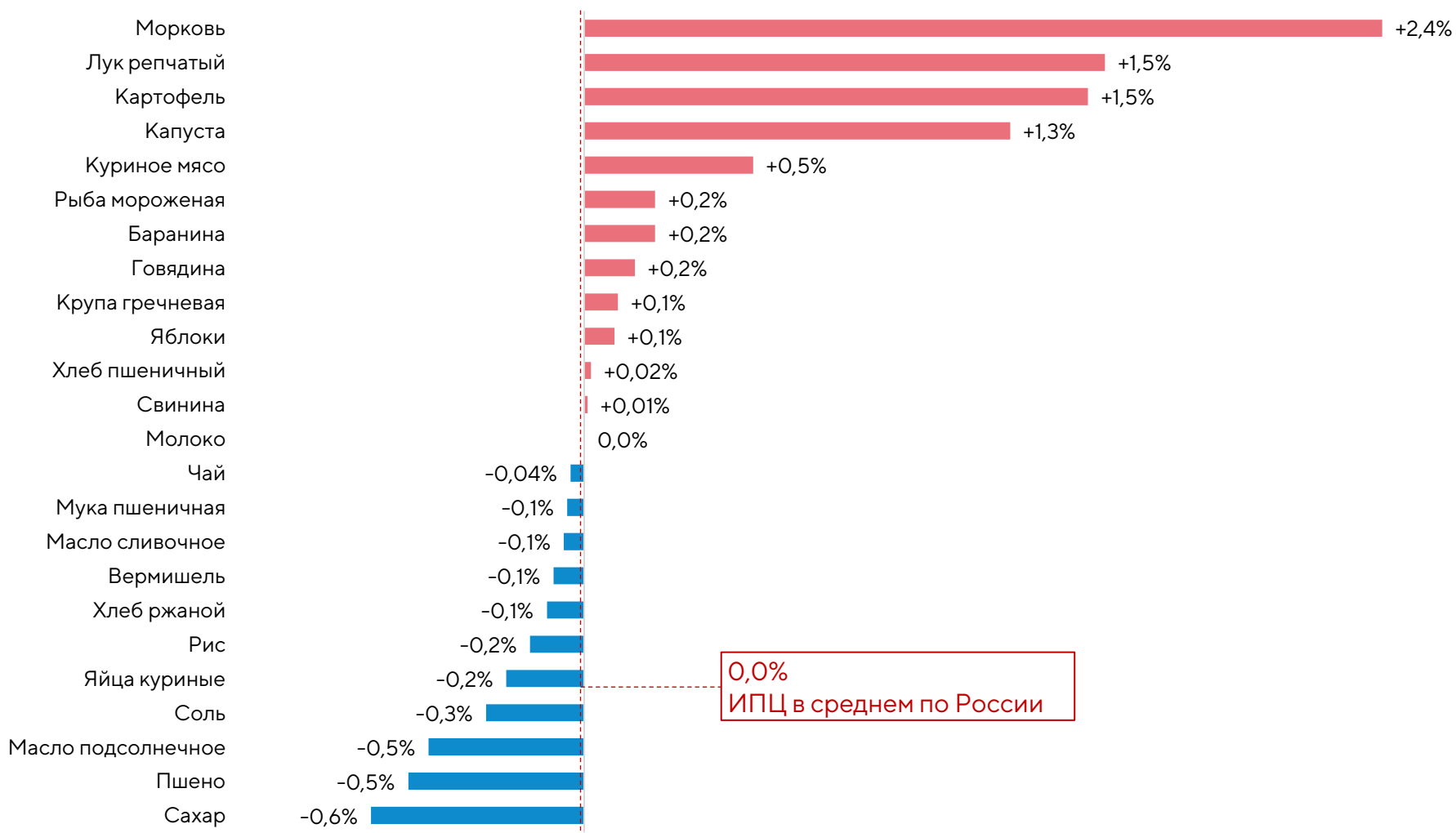




2.1.1. Недельная инфляция по социально значимым продовольственным товарам первой необходимости* в среднем по России

В России за неделю с 26 января по 1 февраля среди социально значимых продовольственных товаров первой необходимости больше всего выросли цены на морковь (+2,4%), лук (+1,5%), картофель (+1,5%) и капусту (+1,3%). Снизились цены на сахар (-0,6%), пшено (-0,5%), подсолнечное масло (-0,5%), соль (-0,3%), куриные яйца (-0,2%) и рис (-0,2%).

Динамика инфляции в среднем по России за неделю с 26 января по 1 февраля 2021 г.



0,0%
ИПЦ в среднем по России



2.1.2. Накопленная инфляция по социально значимым продовольственным товарам первой необходимости* в среднем по России

В России за период с 1 января по 1 февраля среди социально значимых продовольственных товаров первой необходимости больше всего выросли цены на морковь (+10,5%), картофель (+8,5%), лук (+6,6%), капусту (+3,8%), яблоки (+2,9%) и куриное мясо (+2,3%). Снизилась цены на сахар (-2,3%), пшено (-1,1%), куриные яйца (-0,8%), подсолнечное масло (-0,4%) и соль (-0,2%).

Динамика инфляции в среднем по России за период с 1 января по 1 февраля 2021 г.

