



**ЭКОНОМИКА  
МОСКВЫ**



**Аналитический  
центр Москвы**

# **Анализ инфляции в Москве и России**

*за период 19-25 января 2021*

**27 января 2021**

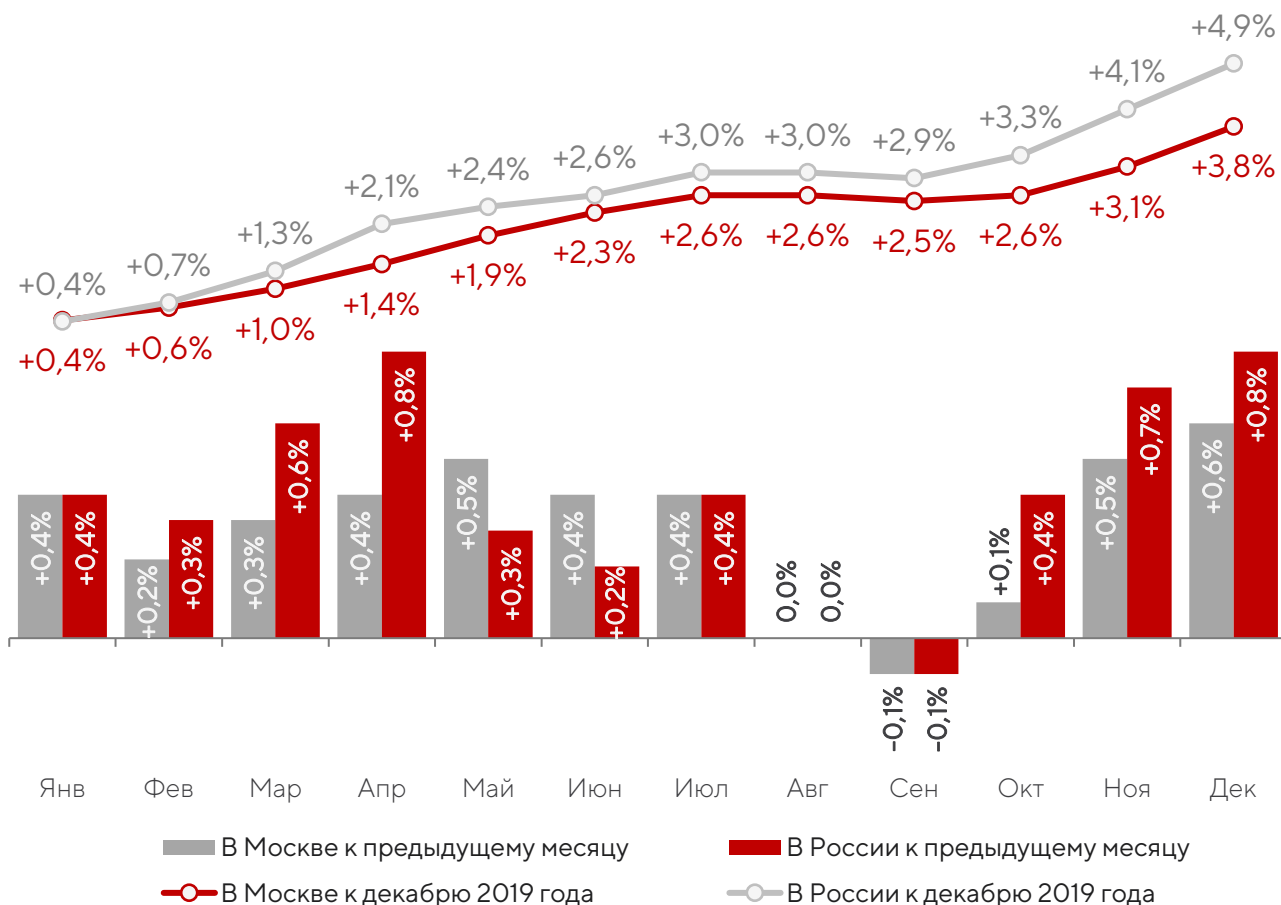




## 1. Инфляция: динамика инфляции в Москве и России в 2020 году

В декабре инфляция в Москве составила **100,6%** к ноябрю 2020 года, что на 0,2 п.п. ниже среднероссийского уровня.  
 За 12 месяцев 2020 г. инфляция в Москве составила **103,8%** к декабрю 2019 г., что на 1,1 п.п. меньше, чем в среднем по России.  
 Среднегодовая инфляция (январь-декабрь 2020 г. к январю-декабрю 2019 г.) в Москве и России составила **102,9%** и 103,4% соответственно.

Инфляция в Москве и России в 2020 г.



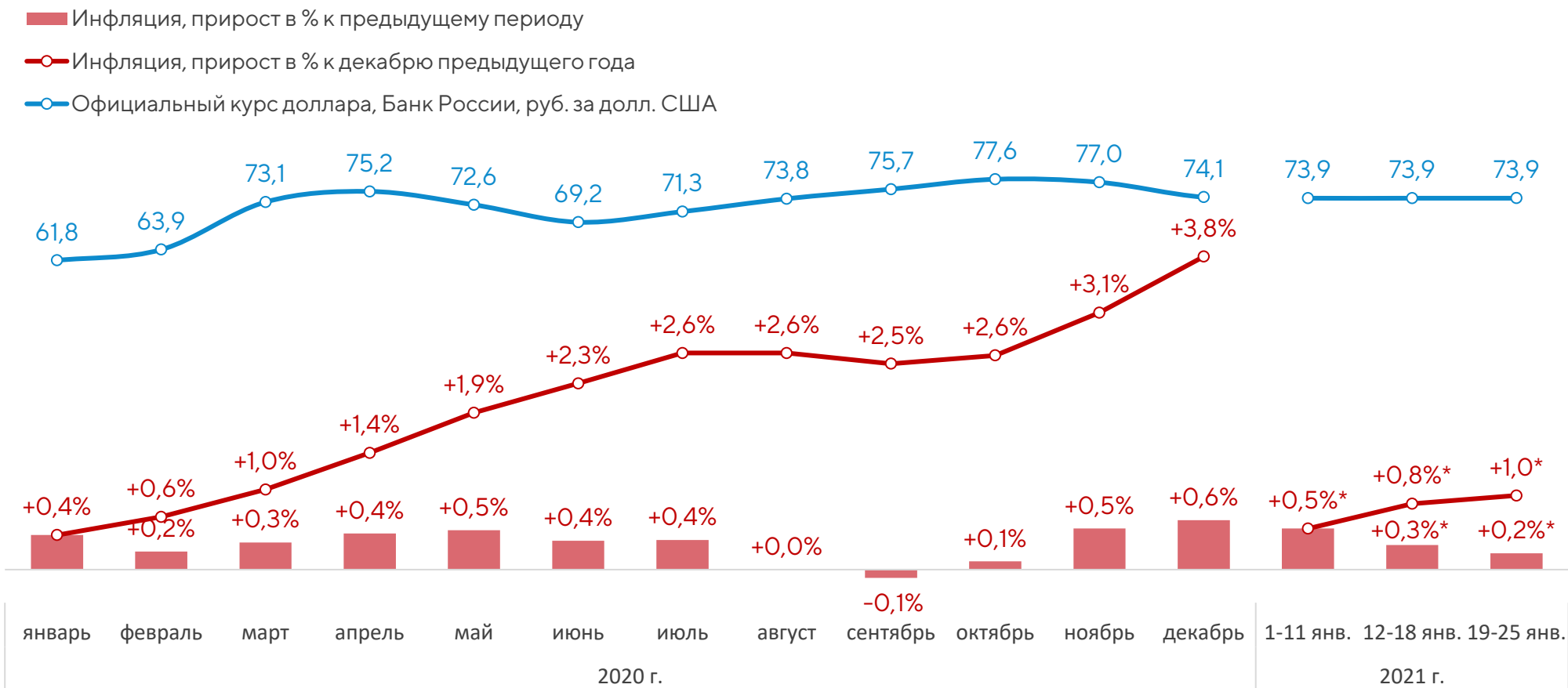
Индекс потребительских цен в Москве, в %





## 1.1. Инфляция: еженедельная динамика инфляции в Москве

Инфляция\* в Москве за неделю с 19 по 25 января 2021 г. составила **+0,2%**, с начала года **+1,0%**.  
За неделю цены на наблюдаемые **продовольственные и непродовольственные** товары выросли на 0,3%.  
Цены на наблюдаемые **услуги** не изменились.

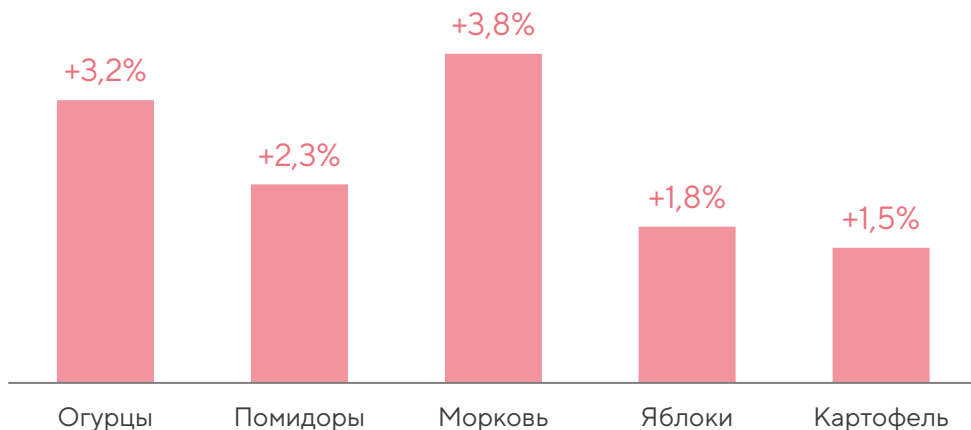


\*оценка ДЭПиР. Расчет на основе 100 еженедельно наблюдаемых товаров и услуг в Москве  
Справочно: еженедельная инфляция публикуется по регионам только в разрезе товаров, в целом по региону инфляция за неделю Росстатом НЕ рассчитывается.



## 1.2. Товары и услуги с наибольшим влиянием на прирост инфляции в Москве за неделю с 19 по 25 января 2021 г.

### Продовольственные товары



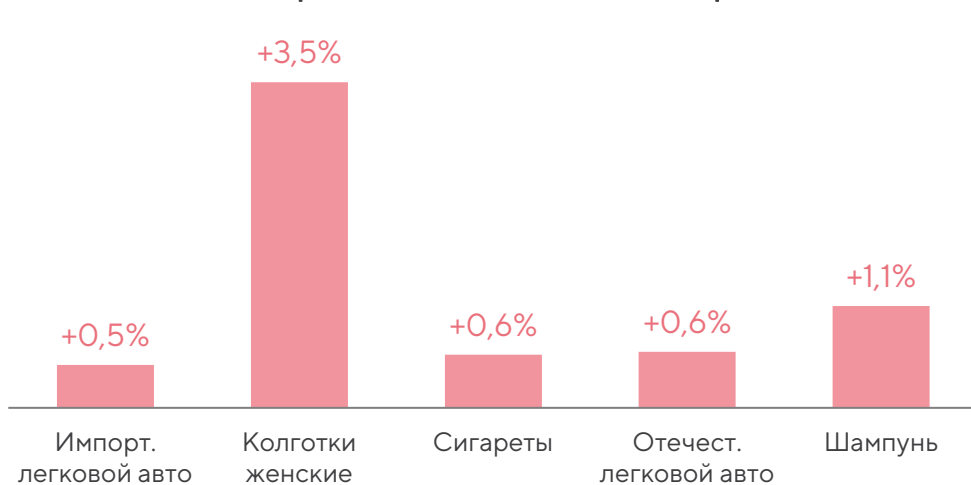
На **рост недельной инфляции** в наибольшей степени повлияло удорожание плодоовощной продукции, легковых авто и услуг проживания в гостиницах высокого ценового сегмента.

*Справочно:*

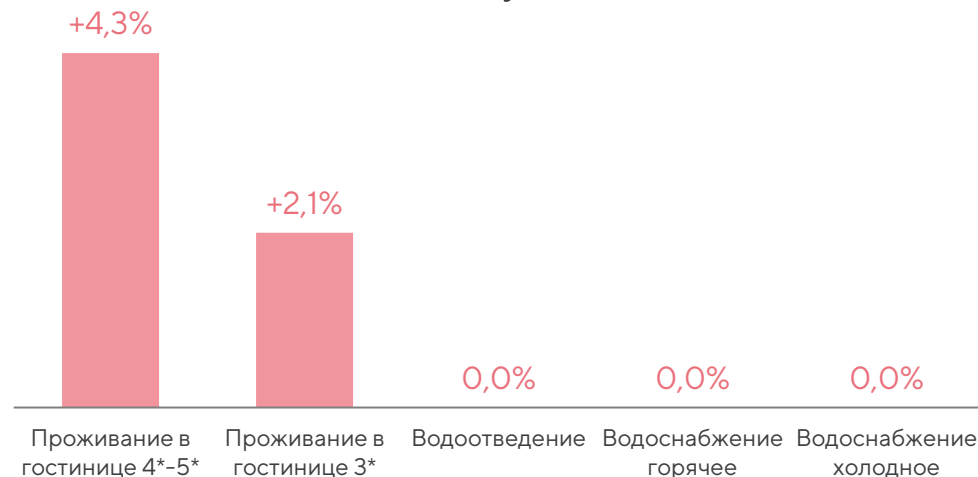
За неделю с 19 по 25 января 2021 максимальный рост цен

- по **продовольственным** товарам был на морковь (+3,8%),
- по **непродовольственным** – на колготки женские (+3,5%),
- по **услугам** – на проживание в гостинице 4\*-5\* (+4,3%).

### Непродовольственные товары



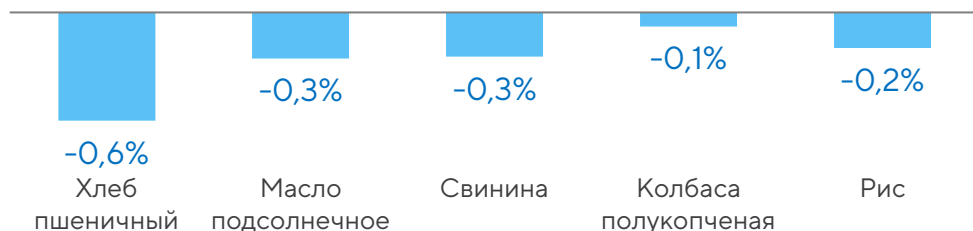
### Услуги





### 1.3. Товары и услуги с наименьшим влиянием на прирост инфляции в Москве за неделю с 19 по 25 января 2021 г.

#### Продовольственные товары



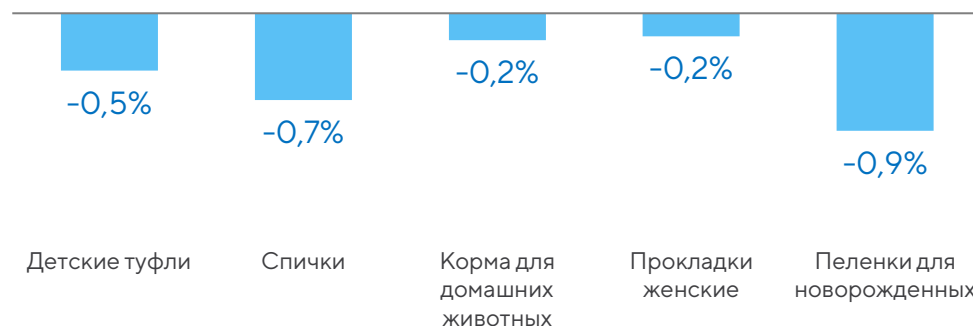
Снизилась цена на отдельные продовольственные и непродовольственные товары (в том числе на сахар и подсолнечное масло), а также на услуги проживания в недорогих гостиницах.

*Справочно:*


За неделю с 19 по 25 января 2021 максимальное снижение цен

- по продовольственным товарам произошло на пшеничный хлеб (-0,6%),
- по непродовольственным – на детские пеленки (-0,9%),
- по услугам – на проживание в гостинице 1\* (-1,3%).

#### Непродовольственные товары



#### Услуги





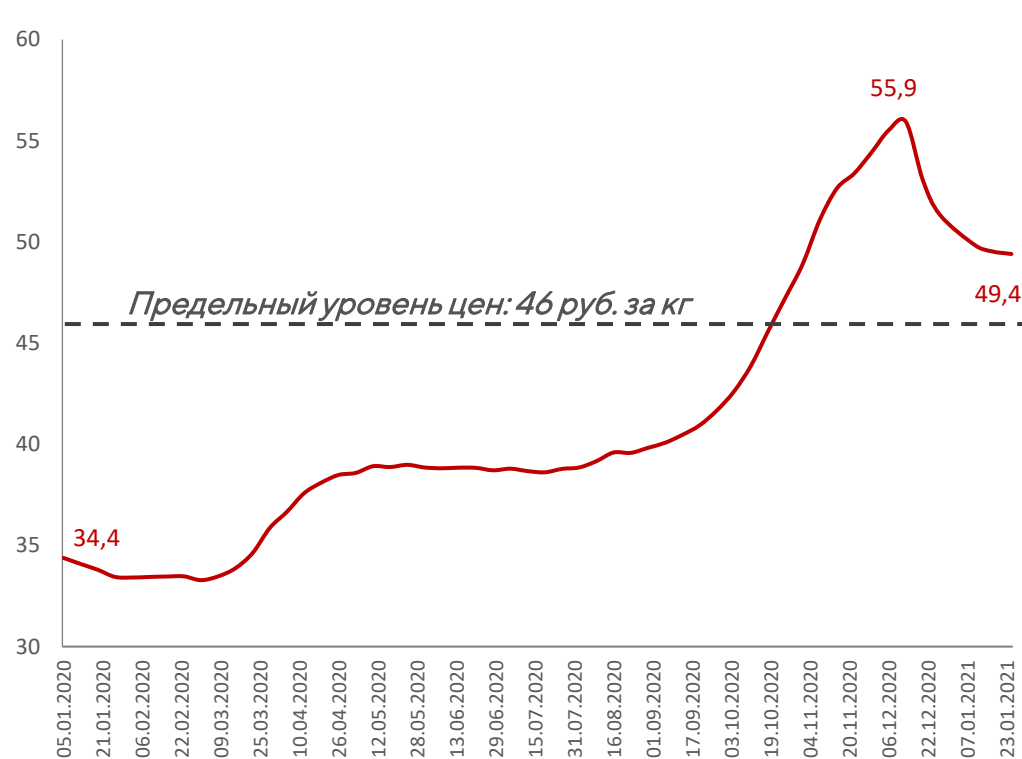
## 1.4. Динамика цен на сахар и подсолнечное масло в Москве в 2020-2021 гг.

16 декабря Минсельхоз, Минпромторг, представители ритейла и производители подписали соглашение о введении предельного уровня розничных цен на подсолнечное масло и сахар в размере **110 руб.** за кг и **46 руб.** за кг соответственно. Соглашение подписано производителями, на которых приходится более **85%** рынка подсолнечного масла и свыше **90%** рынка сахара. Федеральная налоговая служба будет следить за выполнением соглашения при помощи данных онлайн-касс. Соглашение действует до конца 1 квартала 2021 года.

Еженедельные средние потребительские цены на подсолнечное масло в Москве в 2020-2021 гг., руб. за кг



Еженедельные средние потребительские цены на сахар-песок в Москве в 2020-2021 гг., руб. за кг

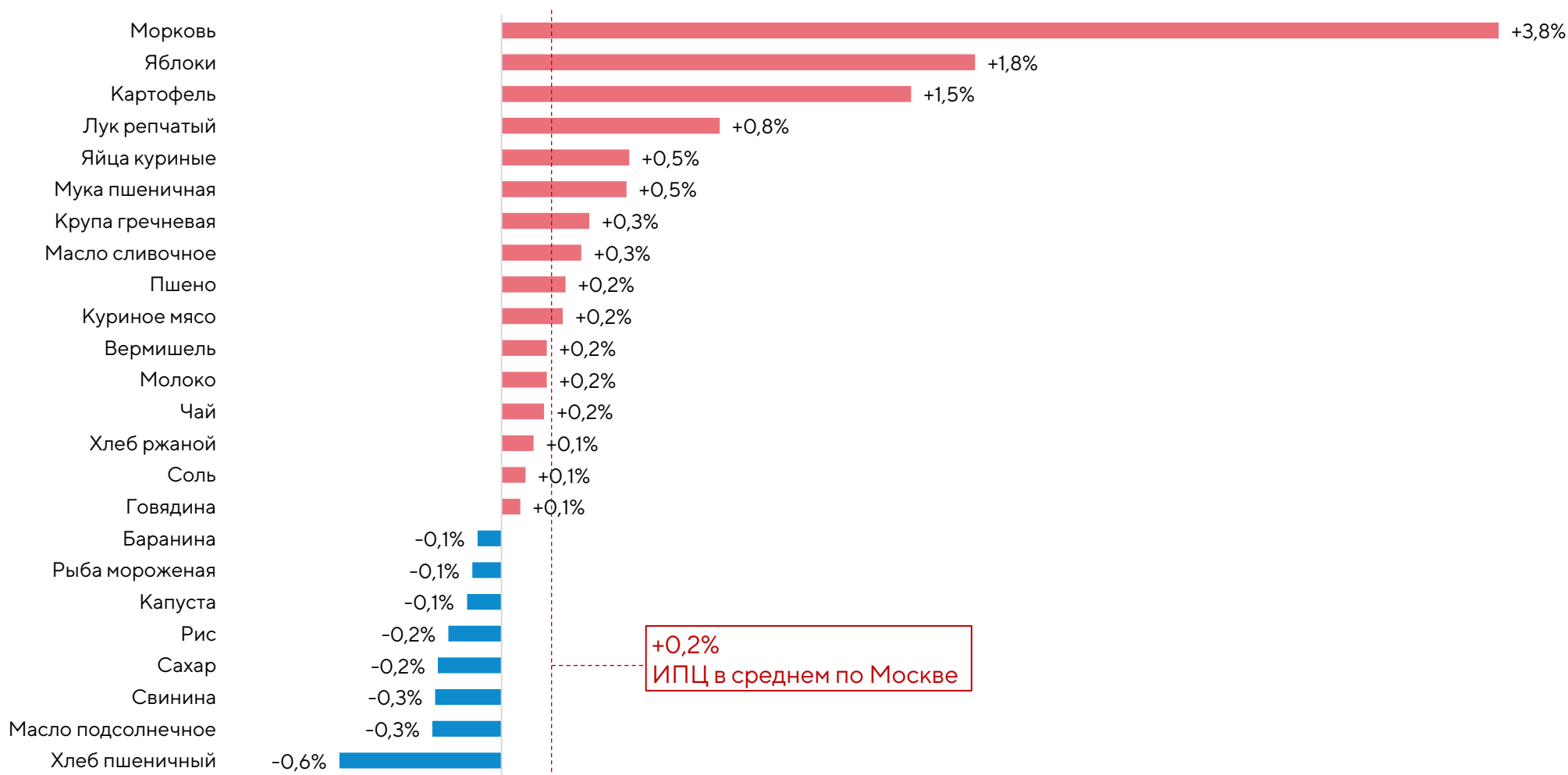




## 1.5.1. Недельная инфляция по социально значимым продовольственным товарам первой необходимости\* в Москве

В Москве за неделю с 19 по 25 января среди социально значимых продовольственных товаров первой необходимости больше всего выросли цены на морковь (+3,8%), яблоки (+1,8%) и картофель (+1,5%). Снизилась цена на пшеничный хлеб (-0,6%), подсолнечное масло (-0,3%), свинину (-0,3%), сахар (-0,2%) и рис (-0,2%).

Динамика инфляции в Москве за неделю с 19 по 25 января 2021 г.

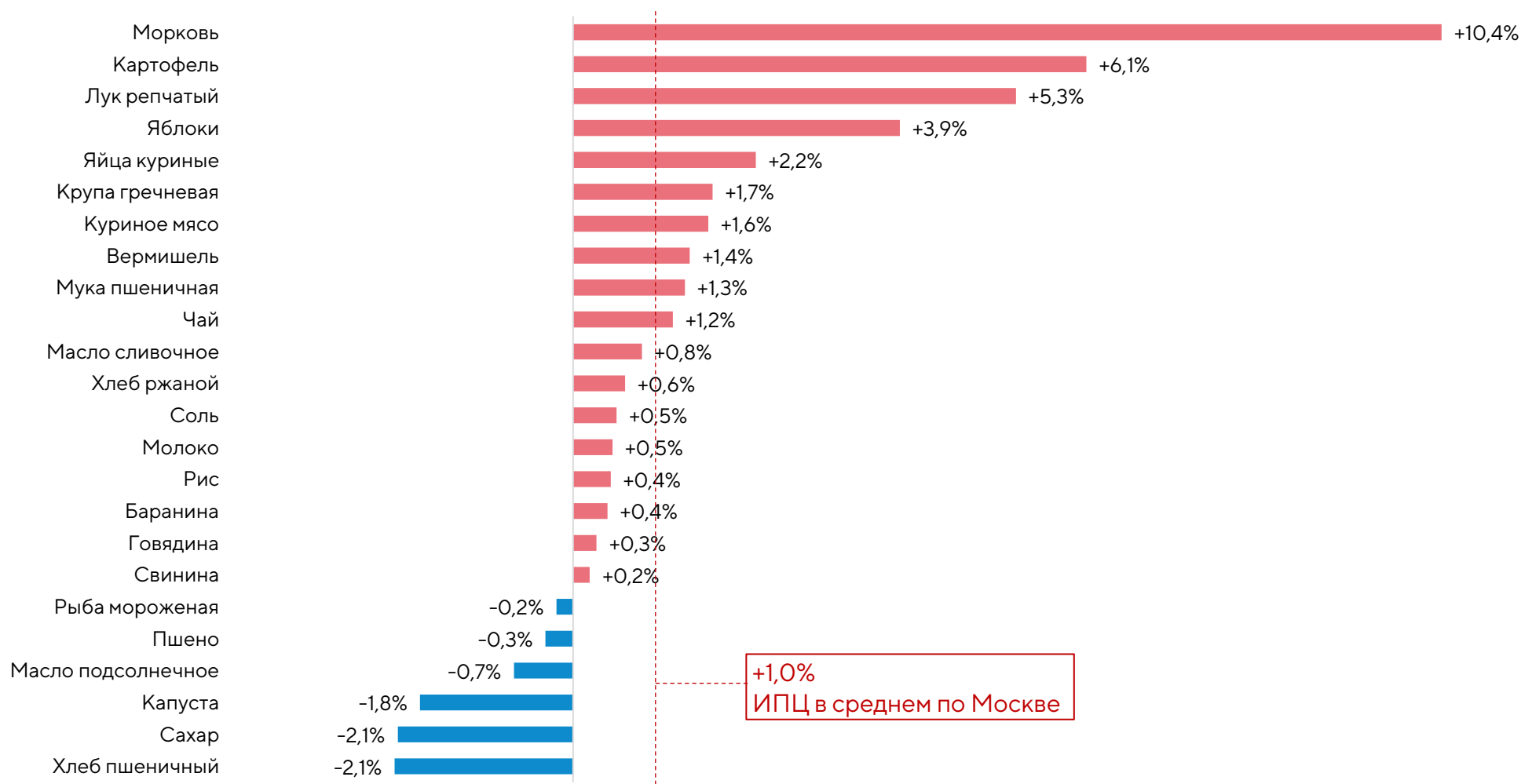




## 1.5.2. Накопленная инфляция по социально значимым продовольственным товарам первой необходимости\* в Москве

В Москве за период с 1 по 25 января среди социально значимых продовольственных товаров первой необходимости больше всего выросли цены на морковь (+10,4%), картофель (+6,1%), лук (+5,3%), яблоки (+3,9%) и куриные яйца (+2,2%). Снизилась цена на пшеничный хлеб (-2,1%), сахар (-2,1%), капусту (-1,8%), подсолнечное масло (-0,7%) и пшено (-0,3%).

Динамика инфляции в Москве за период с 1 по 25 января 2021 г.

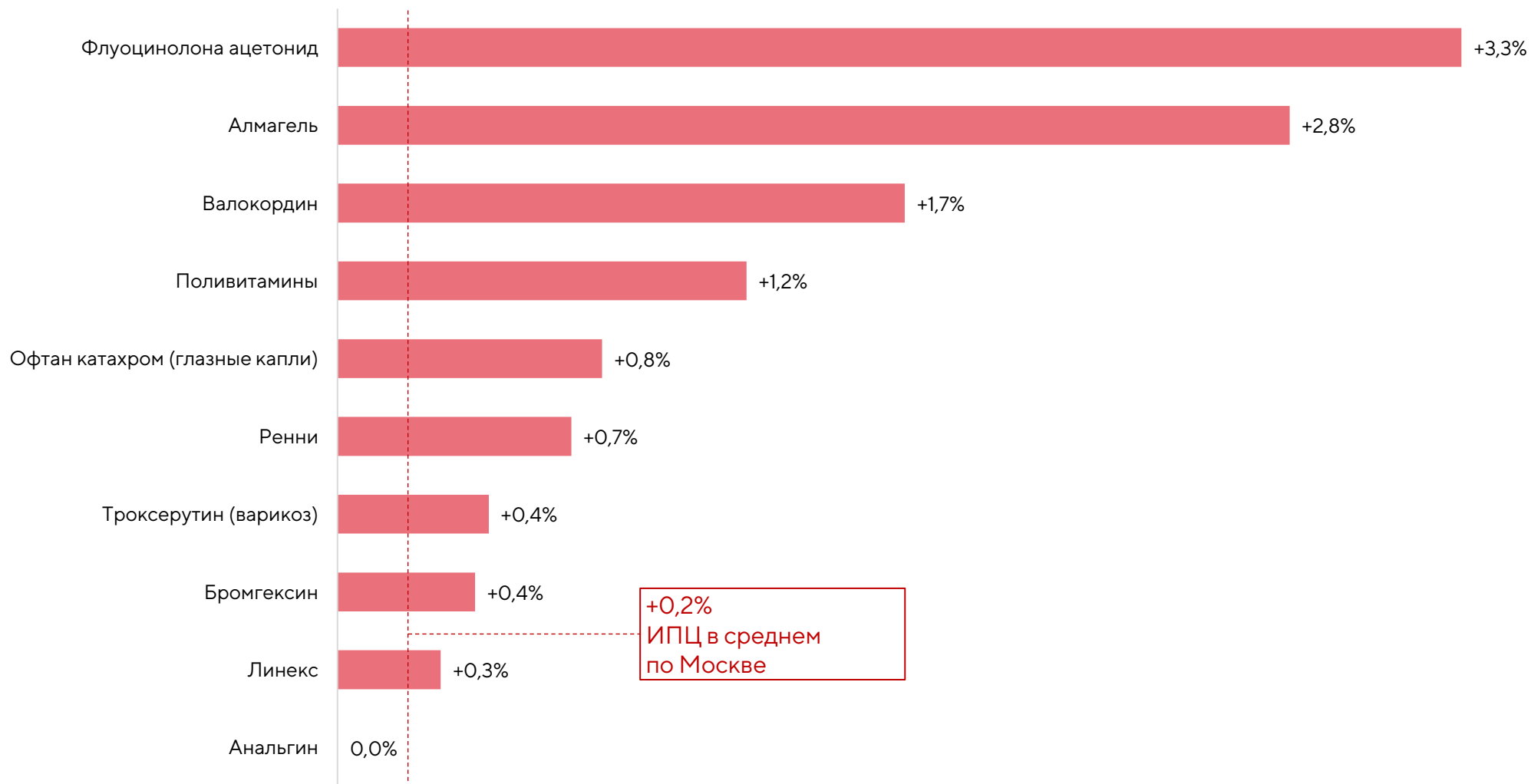






## 1.6.1. Недельная инфляция в Москве по 10 лекарственным средствам с компонентами иностранного производства

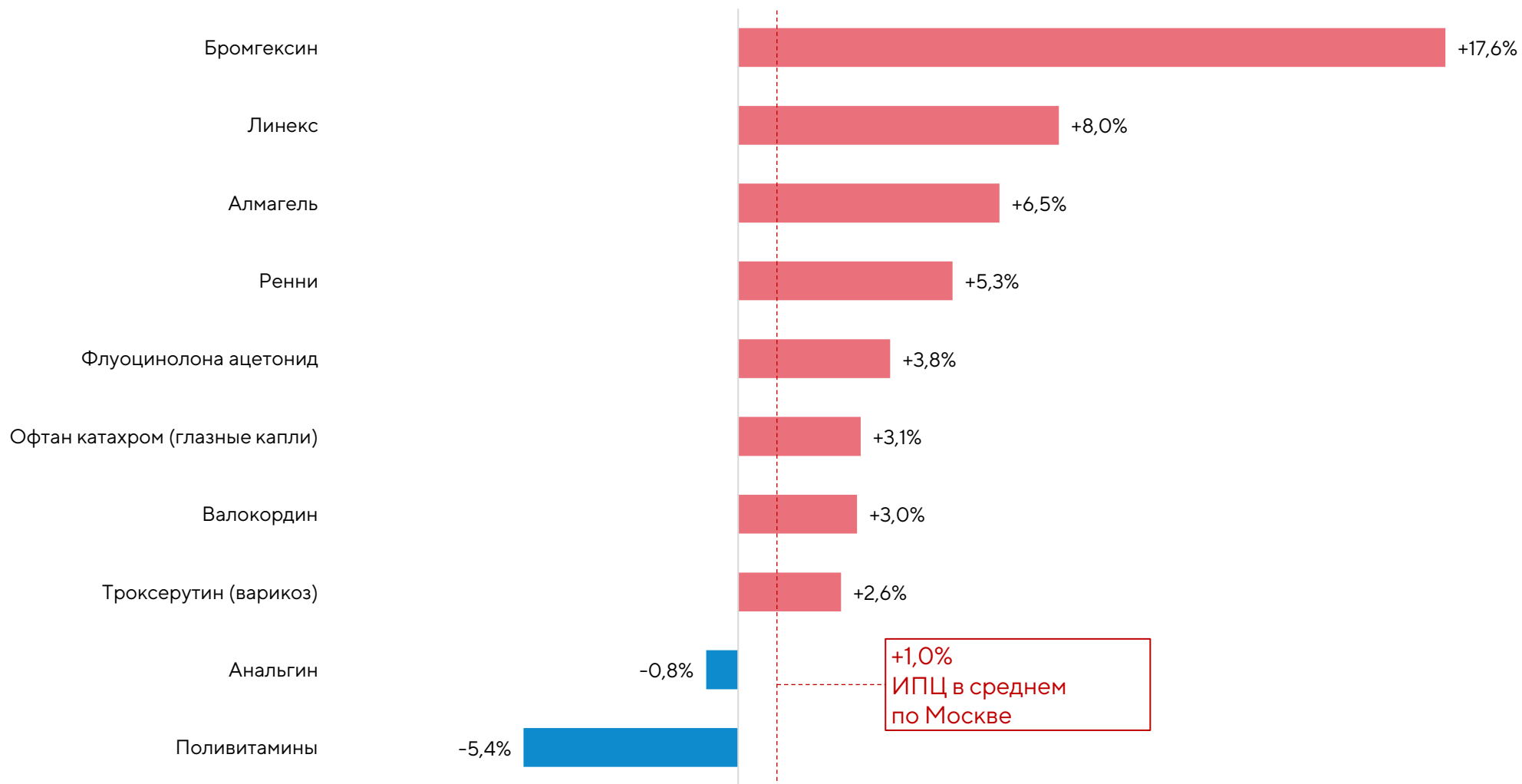
Динамика инфляции медикаментов в Москве за неделю с 19 по 25 января 2021 г.





## 1.6.2. Накопленная инфляция в Москве по 10 лекарственным средствам с компонентами иностранного производства

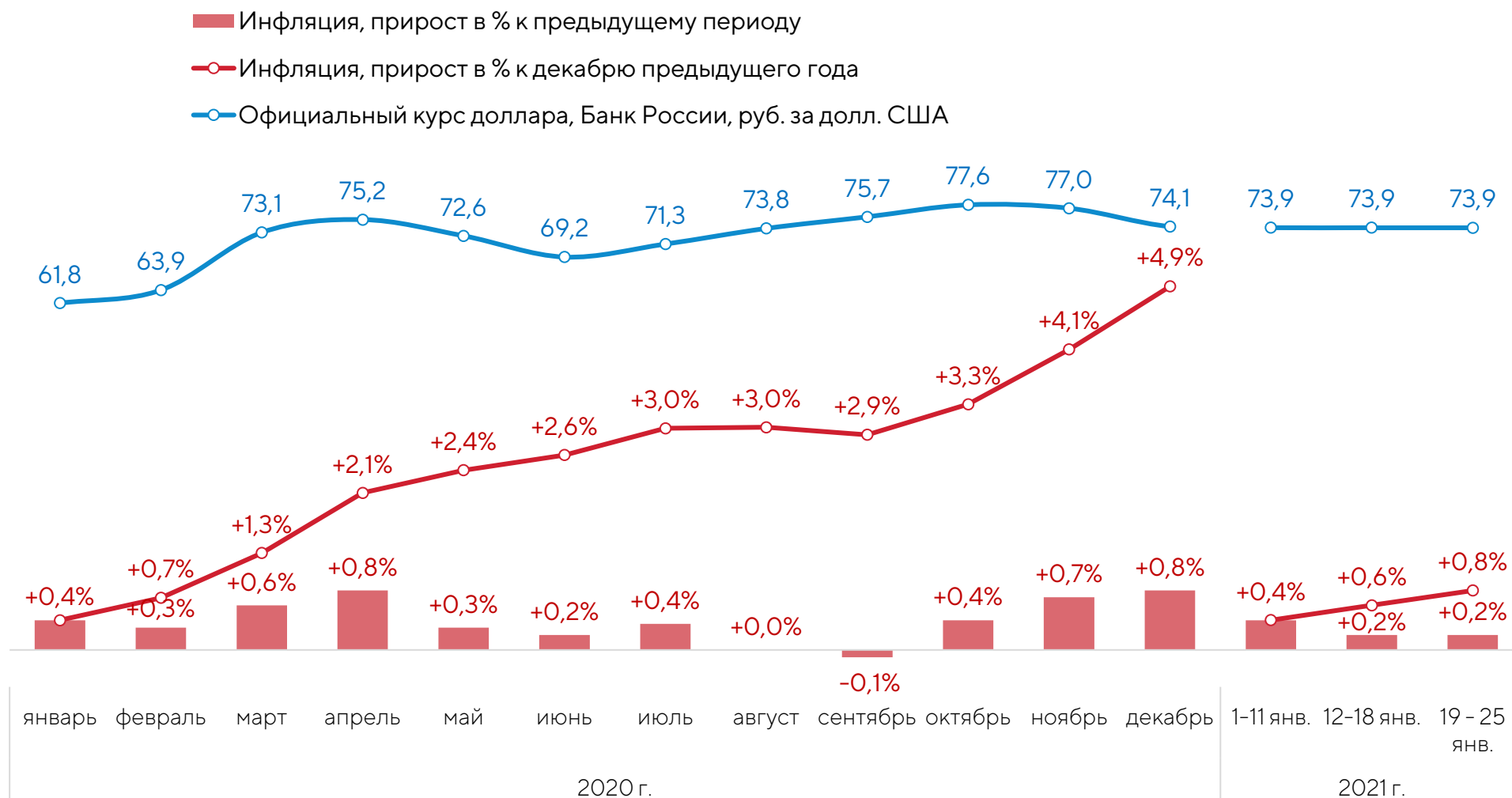
Динамика инфляции медикаментов в Москве за период с 1 по 25 января 2021 г.





## 2.1. Инфляция: динамика инфляции в Российской Федерации

Инфляция в России за неделю с 19 по 25 января 2021 г. составила **+0,2%**, с начала года **+0,8%**.

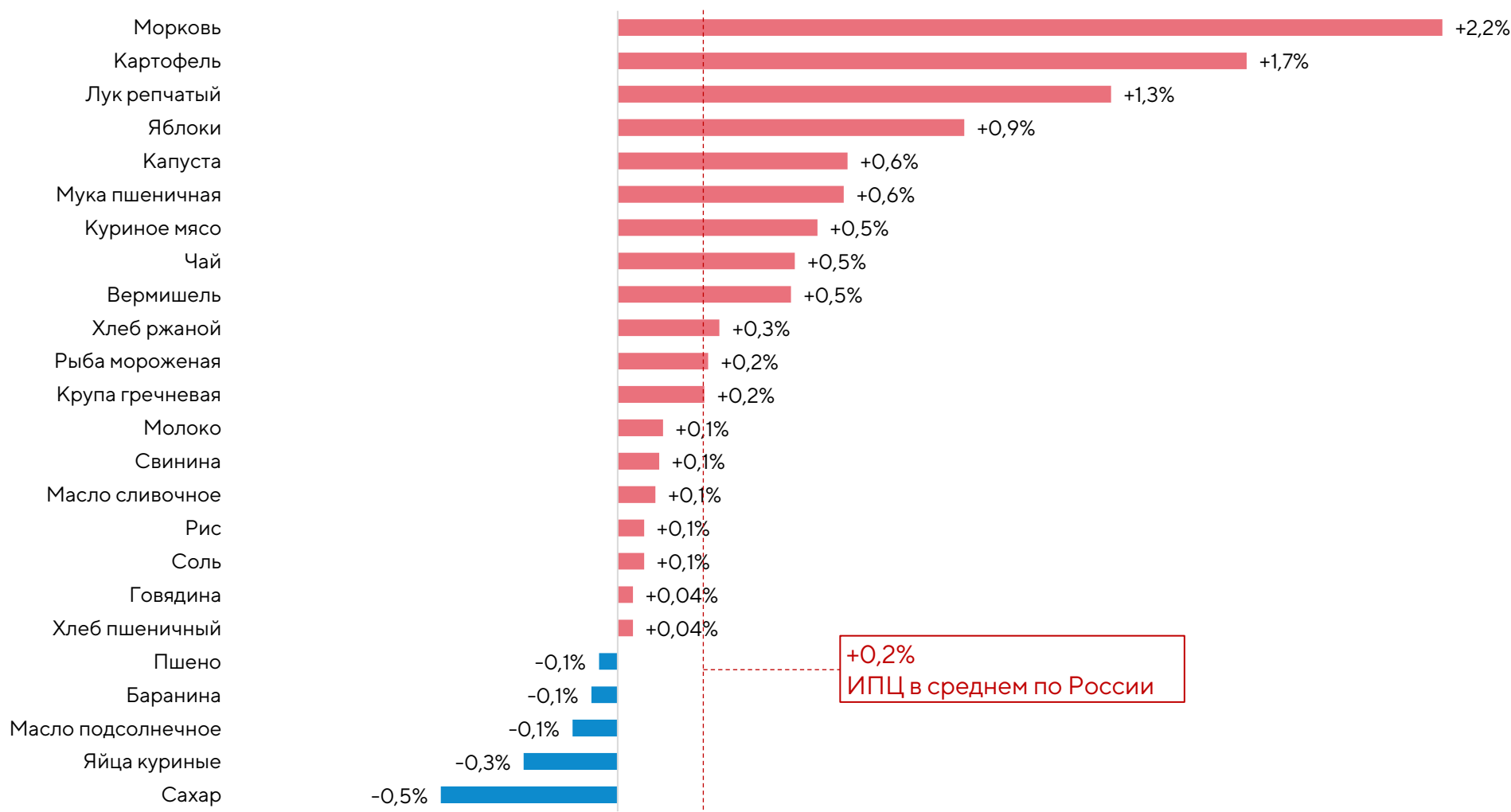




## 2.1.1. Недельная инфляция по социально значимым продовольственным товарам первой необходимости\* в среднем по России

В России за неделю с 19 по 25 января среди социально значимых продовольственных товаров первой необходимости больше всего выросли цены на морковь (+2,2%), картофель (+1,7%), лук (+1,3%) и яблоки (+0,9%). Снизились цены на сахар (-0,5%) и яйца (-0,3%).

Динамика инфляции в среднем по России за период с 19 по 25 января 2021 г.





## 2.1.2. Накопленная инфляция по социально значимым продовольственным товарам первой необходимости\* в среднем по России

В России за период с 1 по 25 января среди социально значимых продовольственных товаров первой необходимости больше всего выросли цены на морковь (+8,0%), картофель (+6,9%), лук (+5,0%), яблоки (+2,8%) и капусту (+2,5%). Снизилась цена на сахар (-1,7%), пшено (-0,6%) и куриные яйца (-0,6%).

Динамика инфляции в среднем по России за период с 1 по 25 января 2021 г.

