



**ЭКОНОМИКА
МОСКВЫ**



**Аналитический
центр Москвы**

Анализ инфляции в Москве и России

за период 1-11 января 2021

14 января 2021

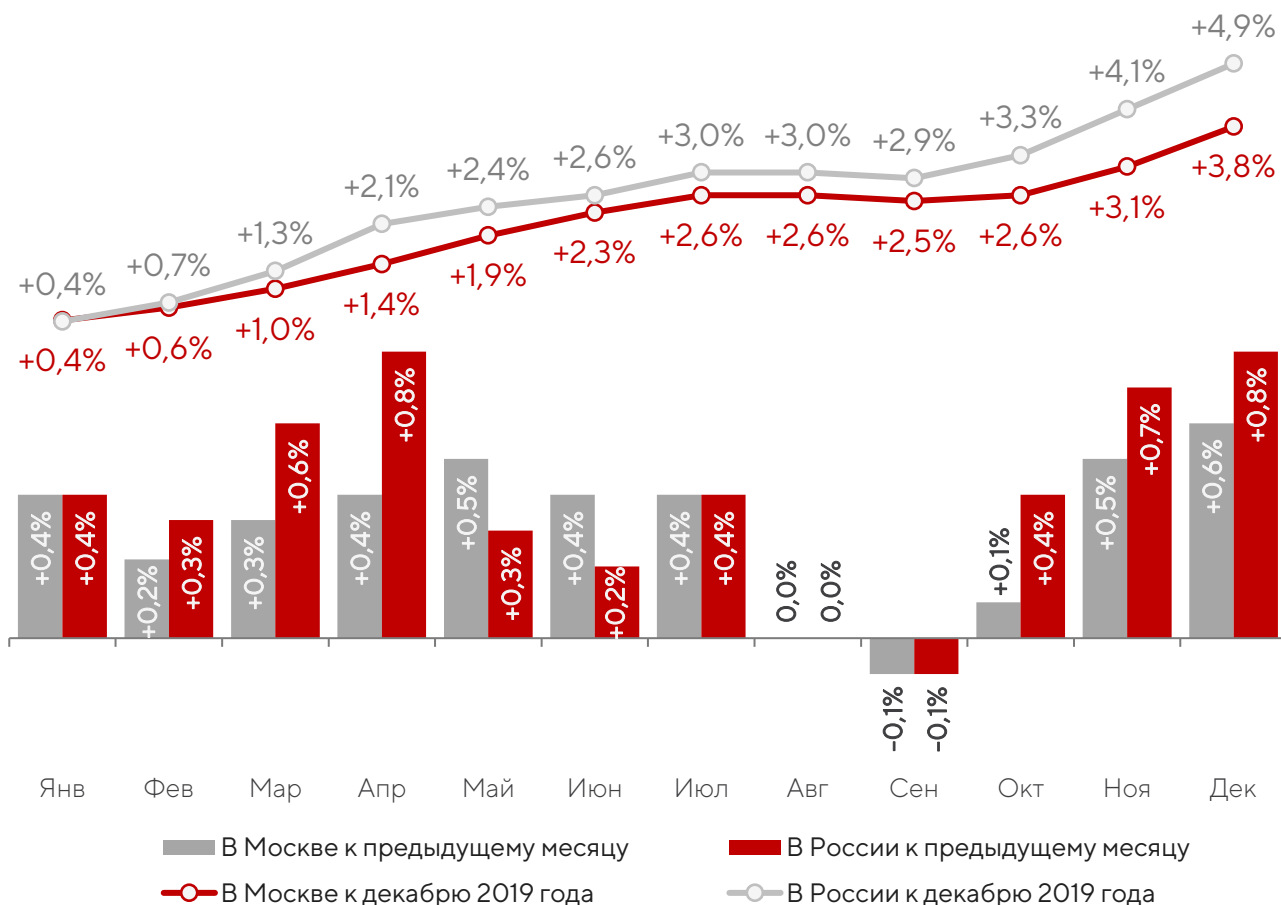




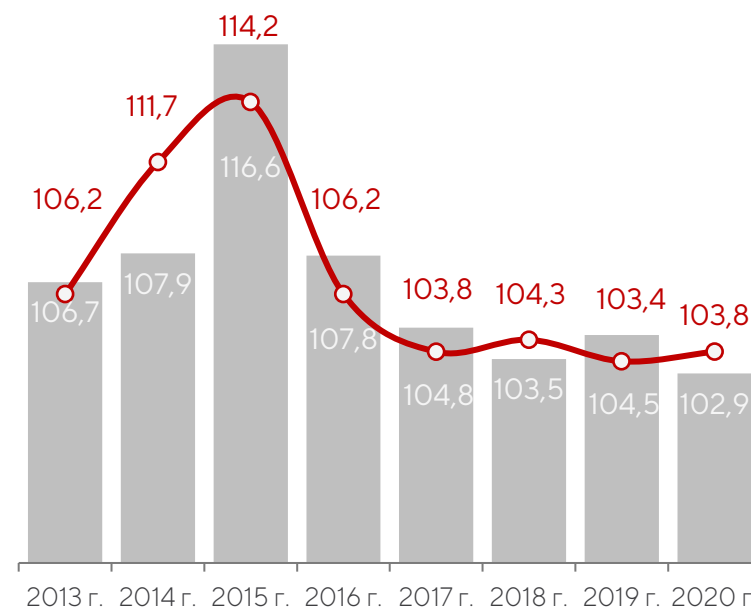
1. Инфляция: динамика инфляции в Москве и России в 2020 году

В декабре инфляция в Москве составила **100,6%** к ноябрю 2020 года, что на 0,2 п.п. ниже среднероссийского уровня.
 За 12 месяцев 2020 г. инфляция в Москве составила **103,8%** к декабрю 2019 г., что на 1,1 п.п. меньше, чем в среднем по России.
 Среднегодовая инфляция (январь-декабрь 2020 г. к январю-декабрю 2019 г.) в Москве и России составила **102,9%** и 103,4% соответственно.

Инфляция в Москве и России в 2020 г.



Индекс потребительских цен в Москве, в %



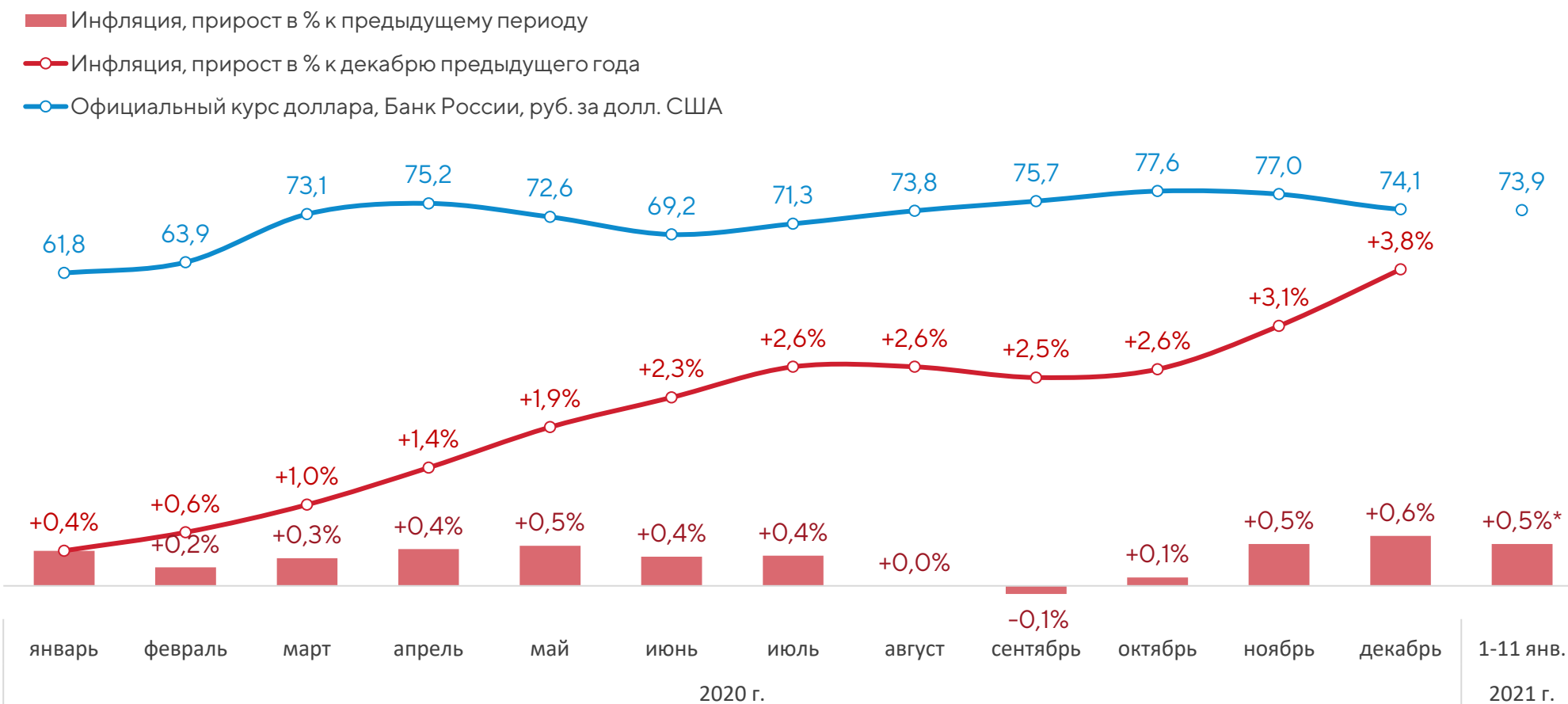
■ В среднегодовом выражении, в % к январю-декабрю предыдущего года
 ● В годовом выражении, в % к декабрю предыдущего года



1.1. Инфляция: еженедельная динамика инфляции в Москве

Инфляция* в Москве за период с 1 по 11 января 2021 г. составила **+0,5%**.

За неделю цены на наблюдаемые **продовольственные** товары выросли на 0,5%, на **непродовольственные** товары – на 0,3%, на **услуги** – на 0,9% (преимущественно за счет индексации цен на проезд в городском общественном транспорте).



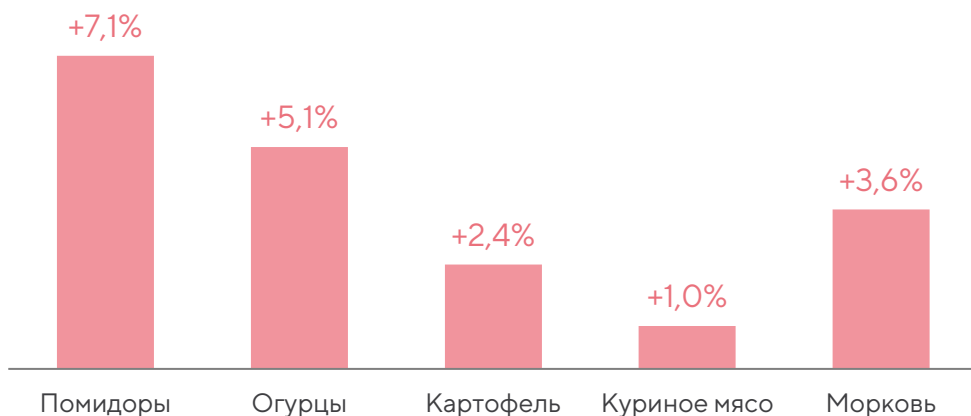
*оценка ДЭПиР. Расчет на основе 100 еженедельно наблюдаемых товаров и услуг в Москве

Справочно: еженедельная инфляция публикуется по регионам только в разрезе товаров, в целом по региону инфляция за неделю Росстатом НЕ рассчитывается.

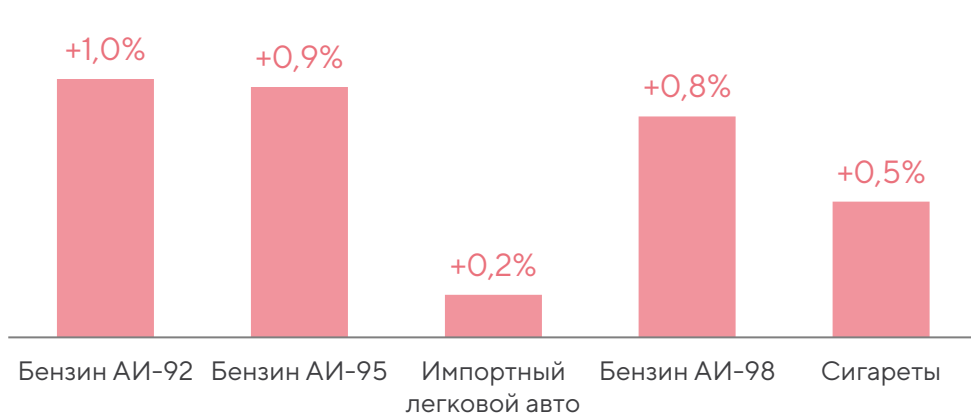


1.2. Товары и услуги с наибольшим влиянием на прирост инфляции в Москве за период с 1 по 11 января 2021 г.

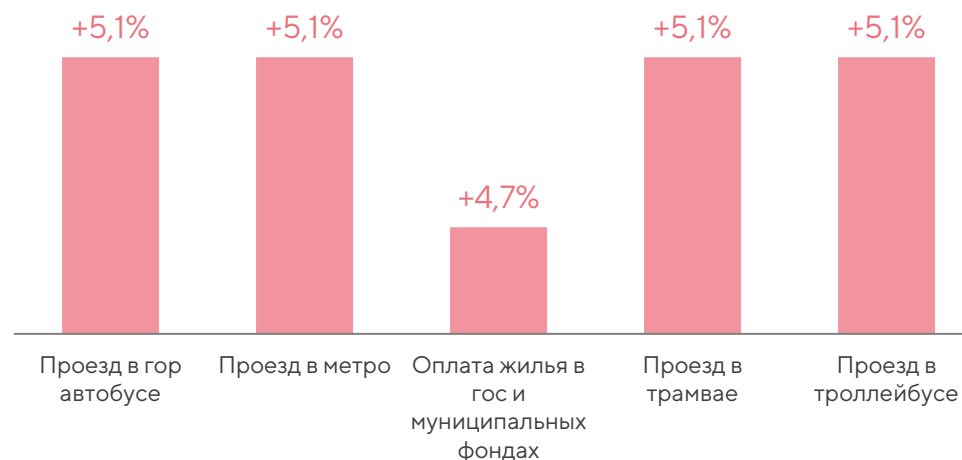
Продовольственные товары



Непродовольственные товары



Услуги



На **рост инфляции** в наибольшей степени повлияло удорожание **плодоовощной продукции, бензина**, а также индексация тарифов на проезд в общественном транспорте.

Справочно:

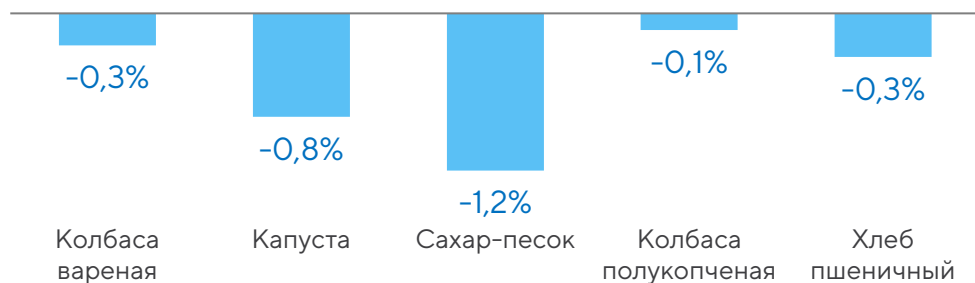
За период с 1 по 11 января 2021 максимальный рост цен

- по **продовольственным** товарам был на помидоры (+7,1%),
- по **непродовольственным** – на флуоцинолона ацетонид (противовосп. мазь) (+3,6%)
- по **услугам** – на проживание в люксовой гостинице (+17,5%)



1.3. Товары и услуги с наименьшим влиянием на прирост инфляции в Москве за период с 1 по 11 января 2021 г.

Продовольственные товары



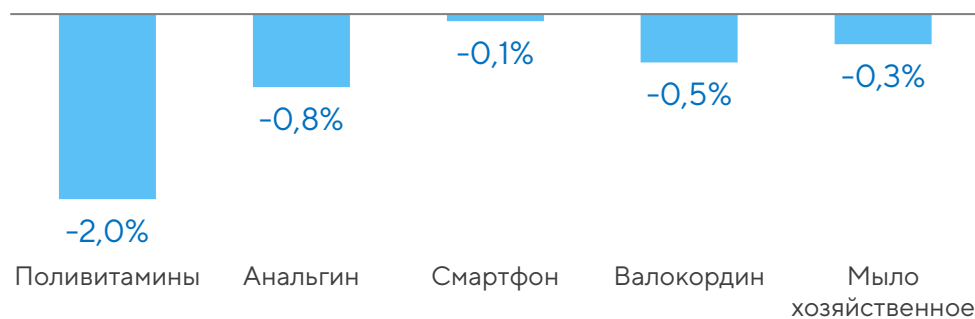
С начала года **снизились цены** на сахар, колбасы, капусту, некоторые медикаменты и смартфоны.

Справочно:

За период с 1 по 11 января 2021 максимальное снижение цен произошло:

- по **продовольственным** товарам – на сахар (-1,2%),
- по **непродовольственным** – на поливитамины (-2,0%).

Непродовольственные товары



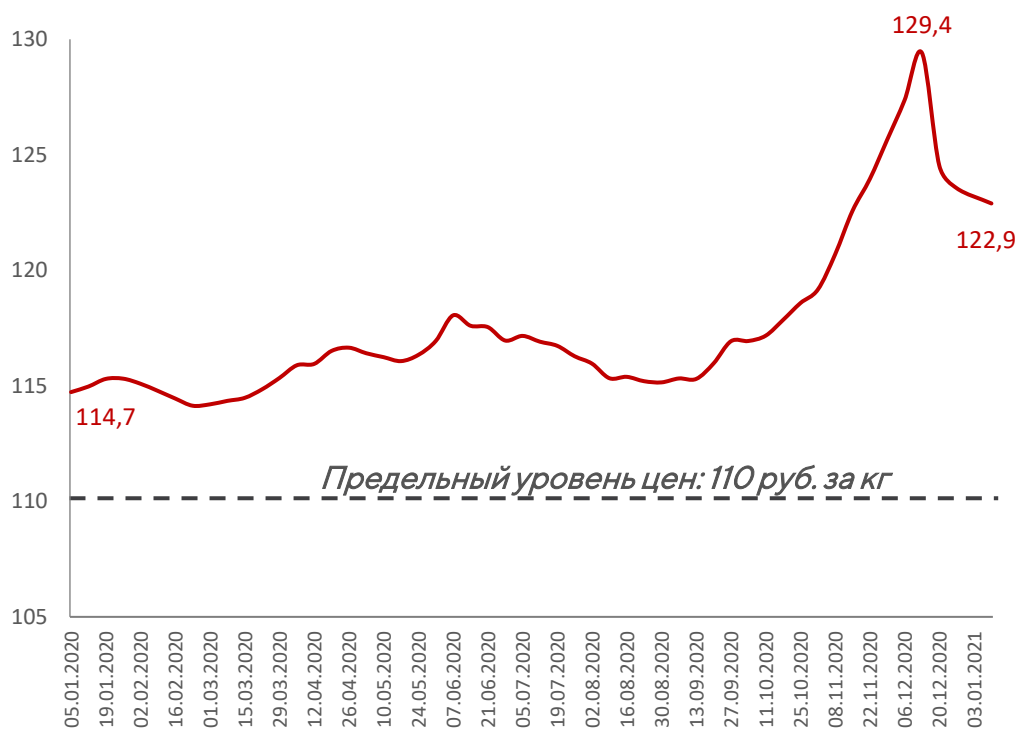
Подешевевших наблюдаемых услуг зафиксировано не было.



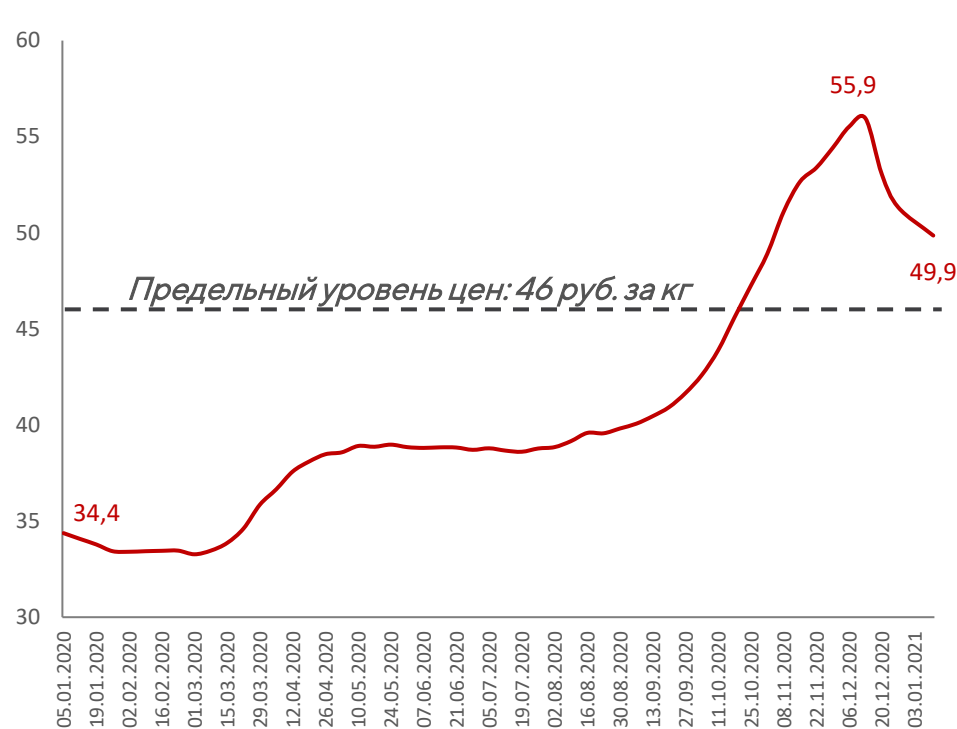
1.4. Динамика цен на сахар и подсолнечное масло в Москве в 2020-2021 гг.

16 декабря Минсельхоз, Минпромторг, представители ритейла и производители подписали соглашение о введении предельного уровня розничных цен на подсолнечное масло и сахар в размере **110 руб.** за кг и **46 руб.** за кг соответственно. Соглашение подписано производителями, на которых приходится более **85%** рынка подсолнечного масла и свыше **90%** рынка сахара. Федеральная налоговая служба будет следить за выполнением соглашения при помощи данных онлайн-касс. Соглашение действует до конца 1 квартала 2021 года.

Еженедельные средние потребительские цены на подсолнечное масло в Москве в 2020 г., руб. за кг



Еженедельные средние потребительские цены на сахар-песок в Москве в 2020 г., руб. за кг

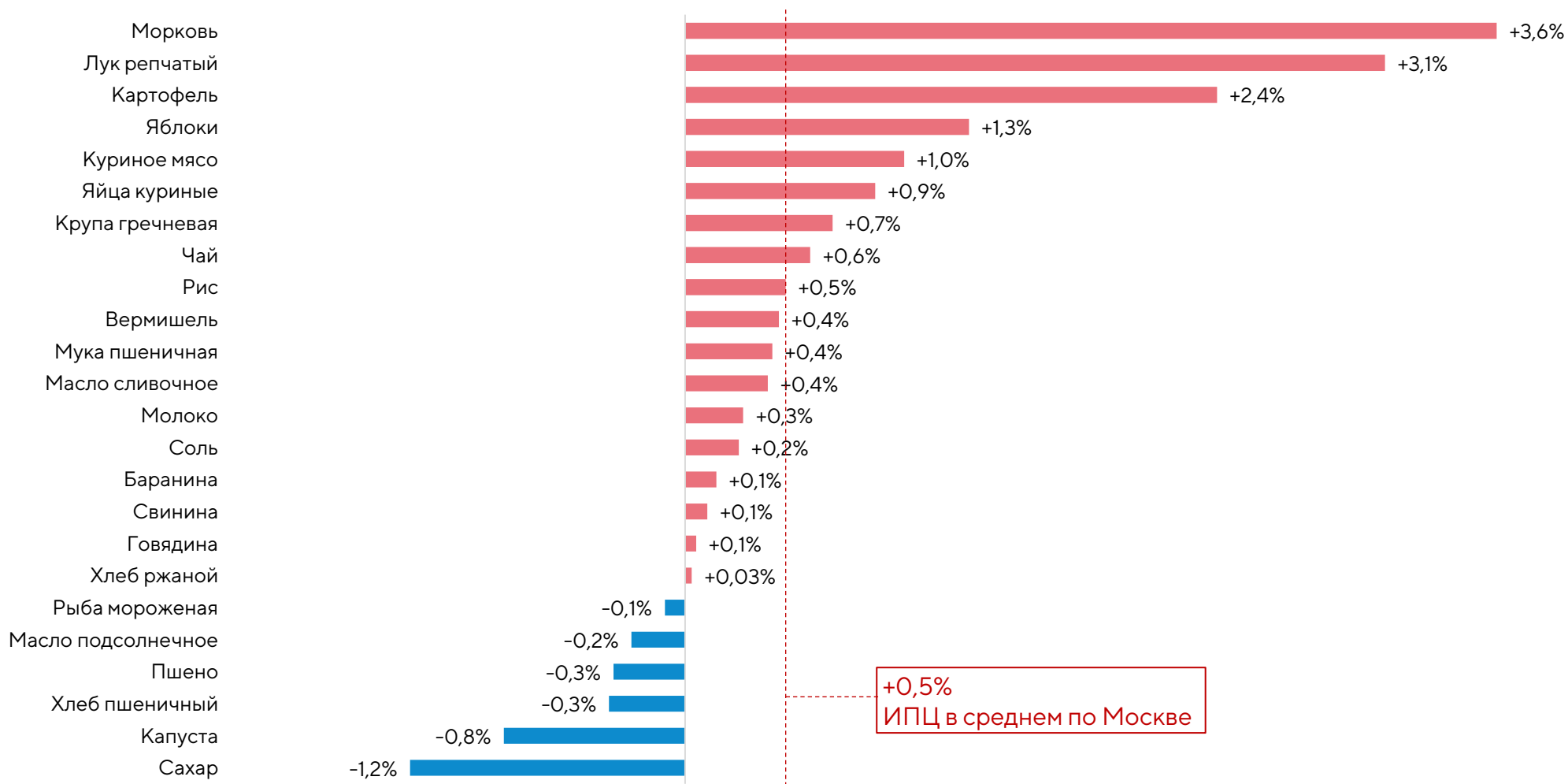




1.5. Инфляция с начала года по социально значимым продовольственным товарам первой необходимости* в Москве

В Москве за период с 1 по 11 января среди социально значимых продовольственных товаров первой необходимости больше всего выросли цены на морковь (+3,6%), лук (+3,1%), картофель (+2,4%), яблоки (+1,3%) и куриное мясо (+1,0%). Снизилась цена на сахар (-1,2%), капусту (-0,8%), пшеничный хлеб (-0,3%), пшено (-0,3%) и подсолнечное масло (-0,2%).

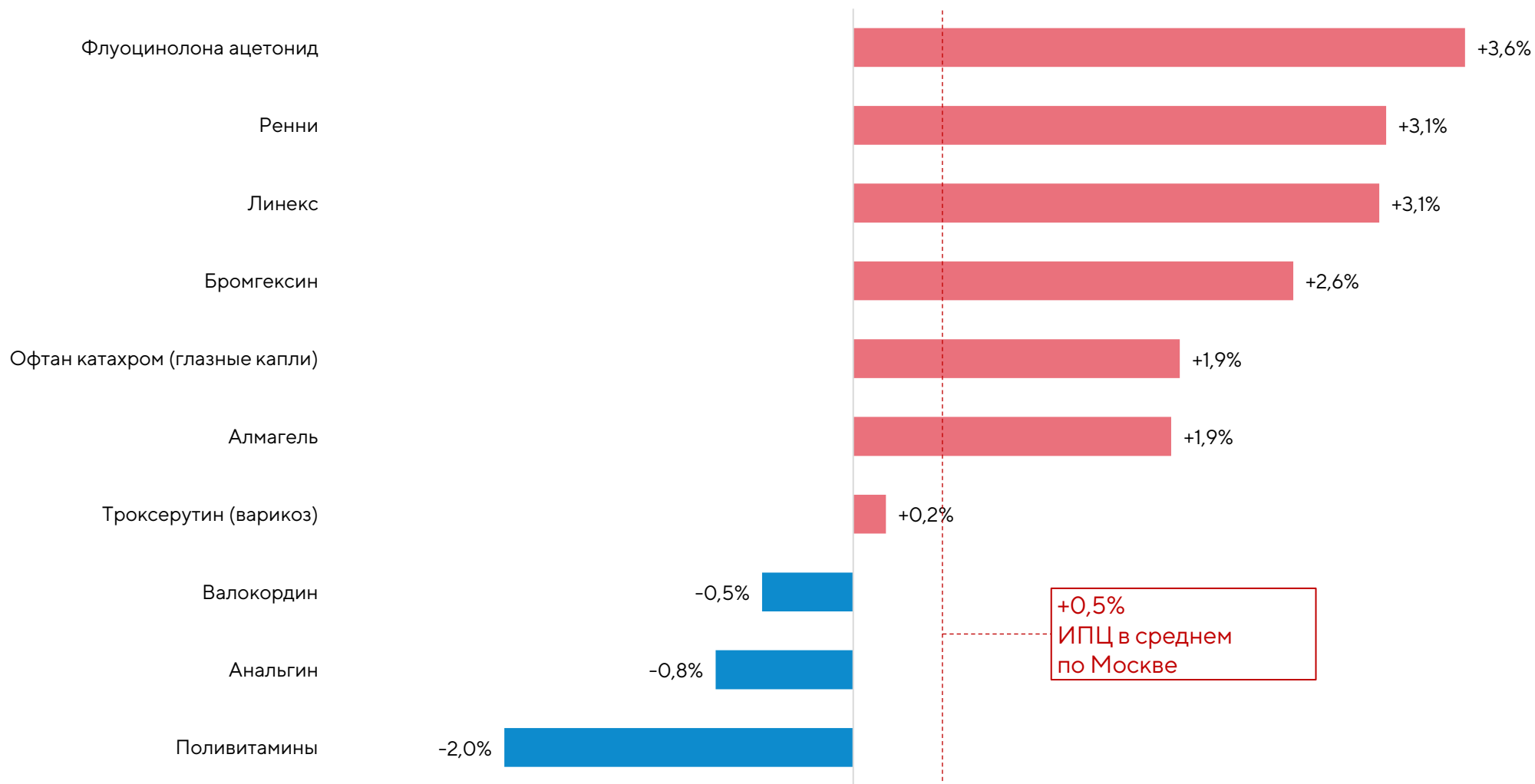
Динамика инфляции в Москве за период с 1 по 11 января 2021 г.





1.6. Инфляция с начала года в Москве по 10 лекарственным средствам с компонентами иностранного производства

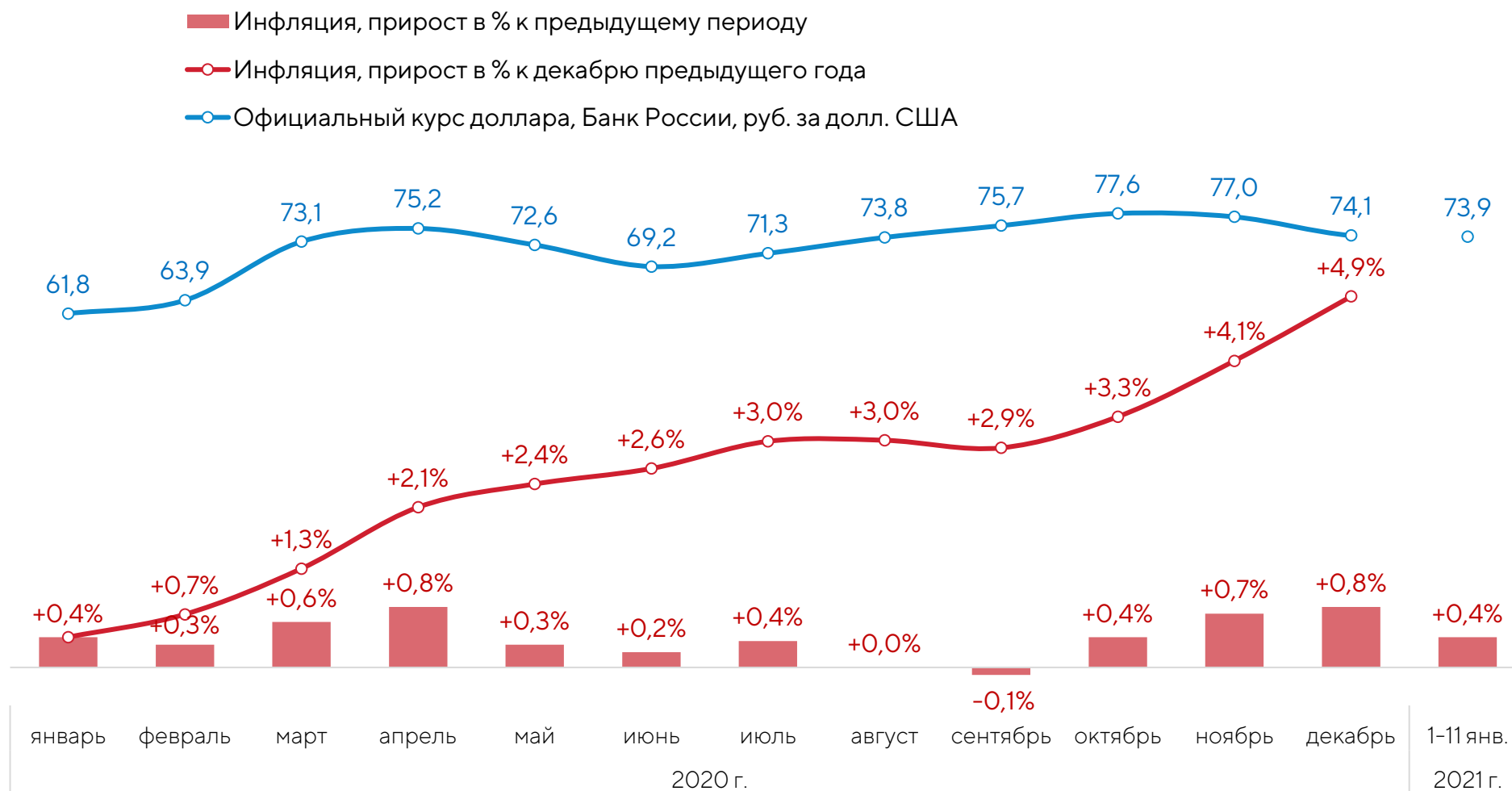
Динамика инфляции медикаментов в Москве за период с 1 по 11 января 2021 г.





2.1. Инфляция: динамика инфляции в Российской Федерации

Инфляция в России за период с 1 по 11 января 2021 г. составила **+0,4%**.





2.2. Инфляция с начала года по социально значимым продовольственным товарам первой необходимости* в среднем по России

В России за период с 1 по 11 января среди социально значимых продовольственных товаров первой необходимости больше всего выросли цены на морковь (+3,7%), картофель (+3,0%), лук (+2,8%) и капусту (+1,9%). Снизились цены на сахар (-0,8%) и пшено (-0,4%).

Динамика инфляции в среднем по России за период с 1 по 11 января 2021 г.

