



**ЭКОНОМИКА
МОСКВЫ**



**Аналитический
центр Москвы**

Факторный анализ инфляции

Январь-декабрь 2020 года





Уровень инфляции в 2020 году

В декабре инфляция в Москве составила **100,6%** к ноябрю 2020 года, что на 0,2 п.п. ниже среднероссийского уровня.

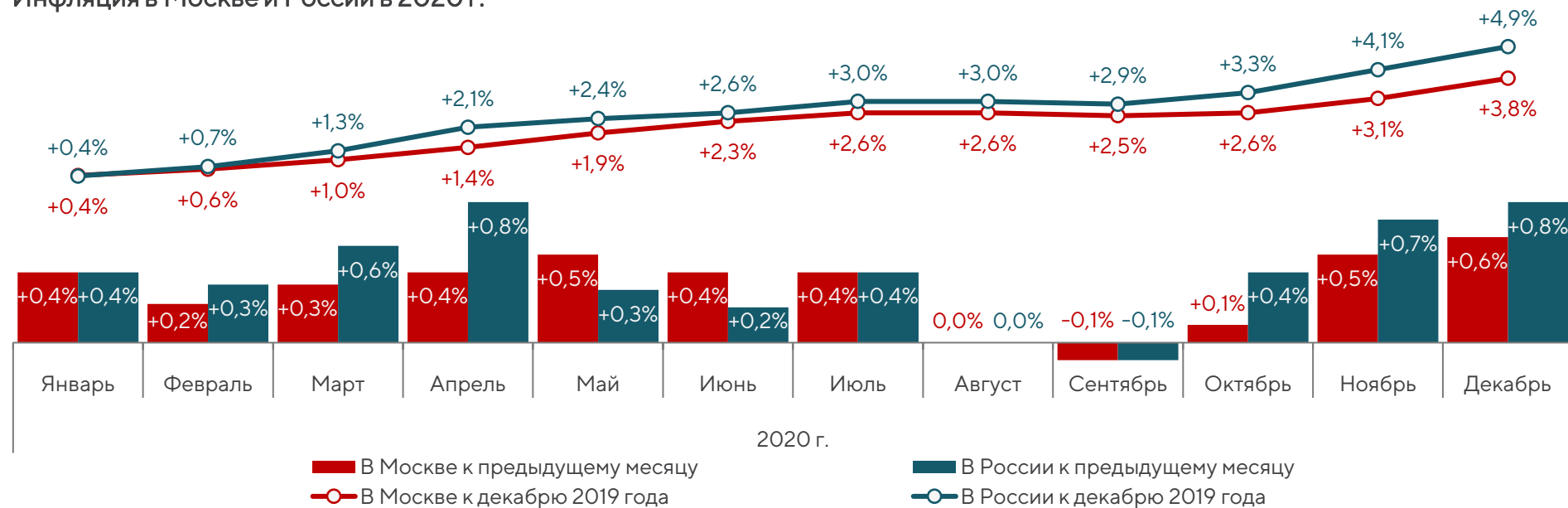
По итогам 2020 года инфляция в Москве составила **103,8%** к декабрю 2019 года, что на 1,1 п.п. меньше, чем в среднем по России.

Среднегодовая инфляция (январь-декабрь 2020 г. к январю-декабрю 2019 г.) в Москве и России составила **102,9%** и 103,4% соответственно (годом ранее в Москве и России 104,5%).

Индекс потребительских цен в Москве, в %



Инфляция в Москве и России в 2020 г.





Причины превышения среднероссийской инфляции над московской (декабрь 2020 г. к ноябрю 2020 г.)

1. **Продовольственные товары** внесли наибольший вклад в инфляцию за счет сезонного удорожания **овощей**. При этом в Москве **овощи** подорожали меньше чем в среднем по России.

2. **Непродовольственные товары** в Москве подорожали больше, чем в среднем по России, за счет большего удорожания **парфюмерии, одежды, бытовых приборов и ювелирных изделий**.

3. **Услуги** в Москве подорожали меньше, чем в среднем по России, в основном за счет меньшего удорожания **авиабилетов**, снижения **платы за потребительские кредиты и стоимости полиса ОСАГО**.

Разница вкладов роста цен на основные товары и услуги в инфляцию в Москве и в России, п.п.





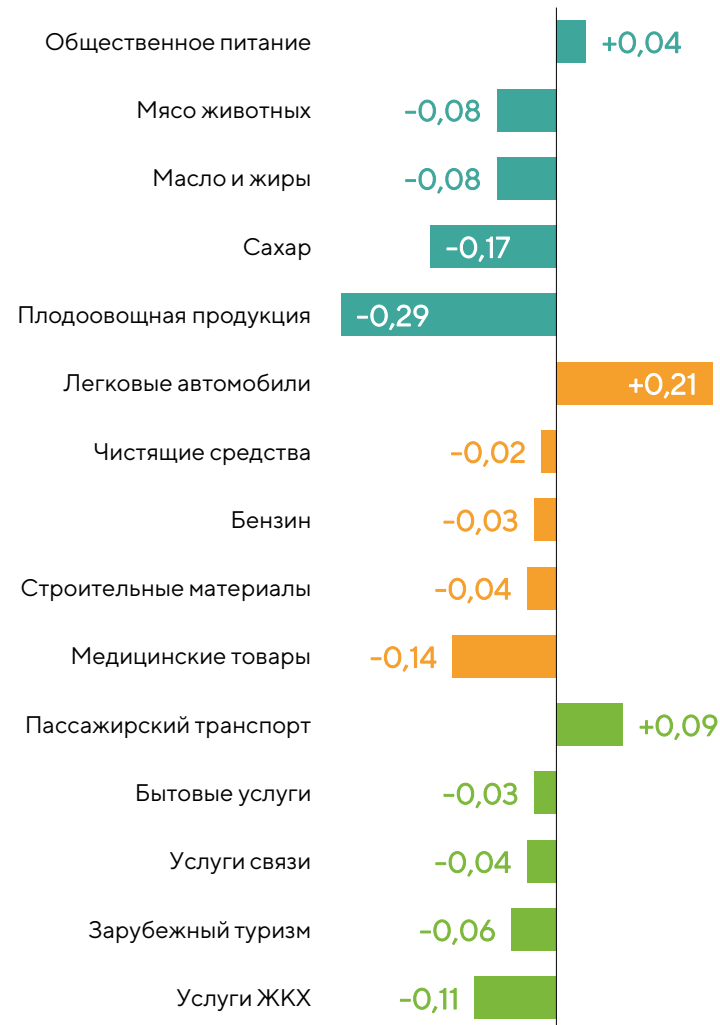
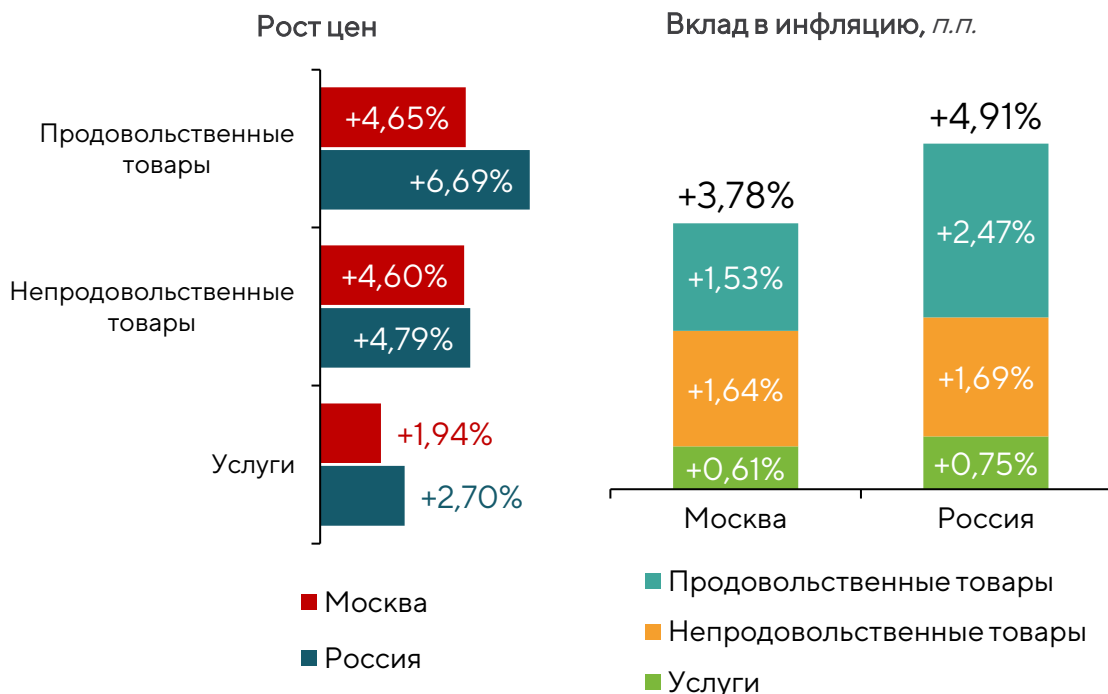
Причины превышения среднероссийской инфляции над московской в 2020 году

1. **Продовольственные товары** подорожали в Москве меньше, чем в среднем по России, в основном за счет меньшего удорожания **плодоовощной продукции, сахара, подсолнечного масла и мяса.**

2. **Непродовольственные товары** в Москве подорожали в меньшей степени, чем в среднем по России, за счет меньшего удорожания **медикаментов.**

3. **Услуги** в Москве подорожали меньше, чем в среднем по России, за счет меньшего удорожания **услуг ЖКХ, сотовой связи, бытовых услуг**, а также большего удешевления **зарубежного туризма.**

Разница вкладов роста цен на основные товары и услуги в инфляцию в Москве и в России, п.п.





Уровень инфляции в 2020 году по регионам России

Из всех регионов России в 2020 году минимальный уровень инфляции зарегистрирован в Чукотском АО – 1 место; максимальный – в Республике Дагестан – 85 место.

Уровень инфляции в Москве меньше среднероссийского на 1,13 п.п.





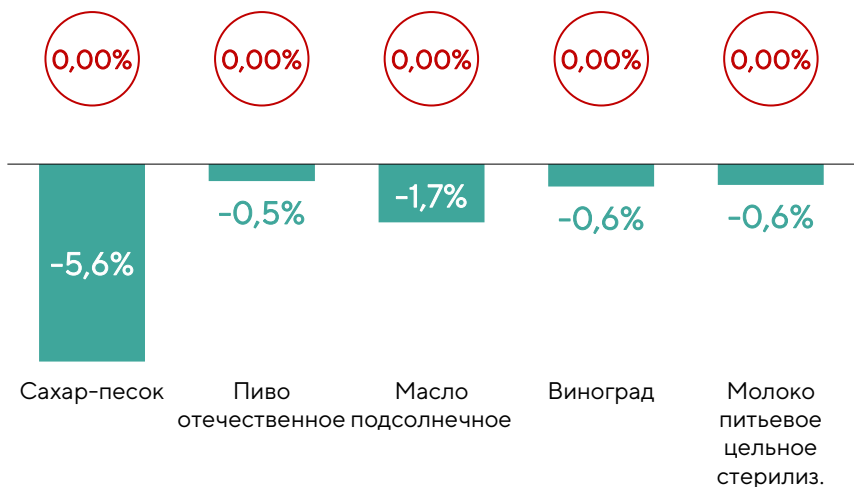
**ЭКОНОМИКА
МОСКВЫ**

Дополнительные слайды




Товары и услуги с наименьшим влиянием на прирост инфляции в Москве в декабре 2020 года

Продовольственные товары

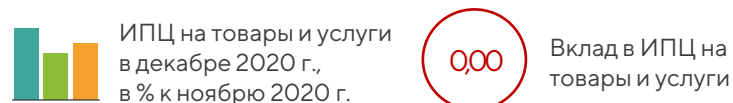


Непродовольственные товары



В декабре за счет установления предельных розничных цен произошло снижение цен на сахар и подсолнечное масло. Также подешевели ряд других товаров, услуги страхования ОСАГО и шиномонтажа. Снизилась ставка по потребительским кредитам.

Справочно: максимальное снижение цен произошло по продовольственным товарам - на сахар-песок (-5,6%), по непродовольственным - на Ренни, таблетки (-3,8%), по услугам - снизились ставки по потреб. кредитам (-6,5%).



Услуги



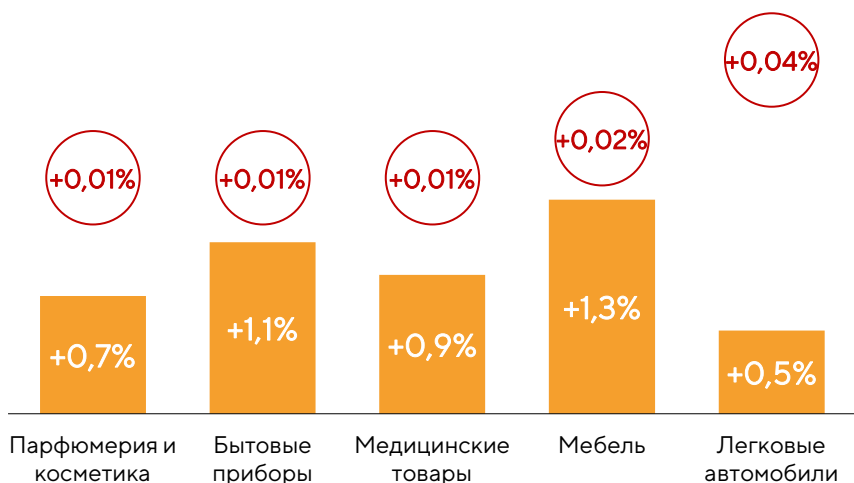


Товары и услуги с наибольшим влиянием на прирост инфляции в Москве в декабре 2020 года

Продовольственные товары



Непродовольственные товары



В декабре на рост инфляции в наибольшей степени повлияло удорожание плодоовощной продукции, новых импортных легковых авто и проезда в поездах дальнего следования.

Справочно: максимальный рост цен по продовольственным товарам был на огурцы свежие (+33,4%), по непродовольственным – на валокордин (+7,8%), по услугам – на проезд в плацкарте нефирмен. поезда (+17,6%).

ИПЦ на товары и услуги в декабре 2020 г., в % к ноябрю 2020 г.

0,00

Вклад в ИПЦ на товары и услуги

Услуги



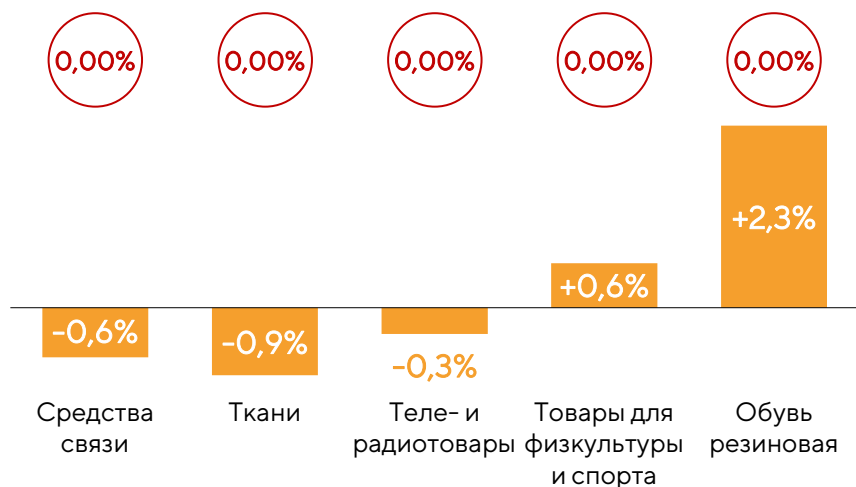


Товары и услуги с наименьшим влиянием на прирост инфляции в Москве в 2020 году

Продовольственные товары

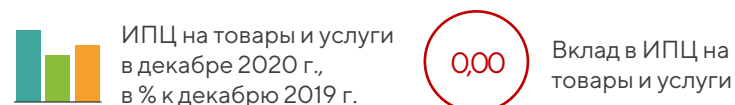


Непродовольственные товары

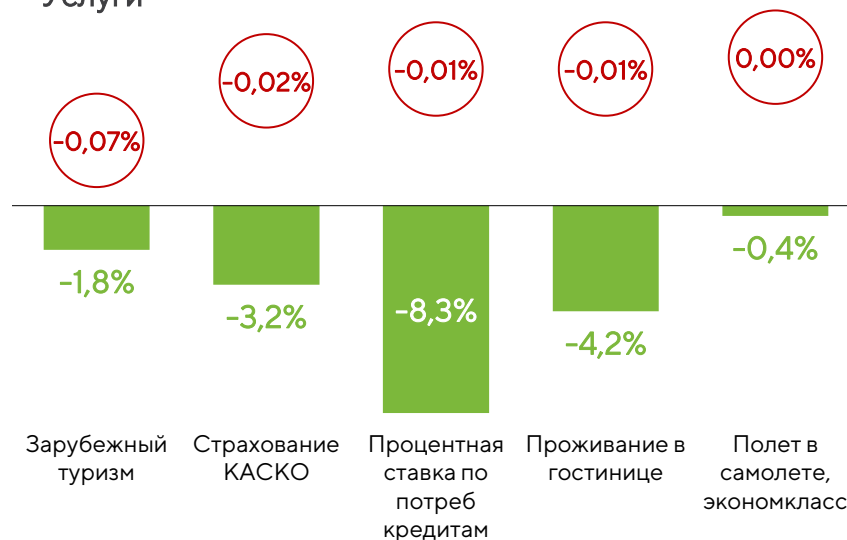


В 2020 году произошло снижение цен на ряд продовольственных товаров, мобильные телефоны, ткани, телевизоры, зарубежный туризм, авиабилеты, услуги страхования КАСКО, гостиниц и авиабилеты. Также снизились ставки по потребительским кредитам.

Справочно: максимальное снижение цен произошло по продовольственным товарам – на пшеницу (-7,7%), по непродовольственным – на бромгексин (-16,4%), по услугам – на поездку в Таиланд (-13,0%).



Услуги



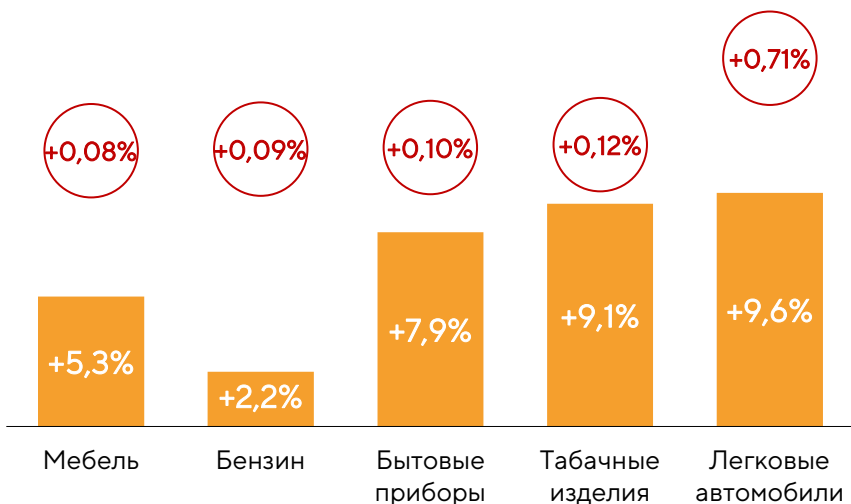


Товары и услуги с наибольшим влиянием на прирост инфляции в Москве в 2020 году

Продовольственные товары



Непродовольственные товары



На рост инфляции в наибольшей степени повлияло удорожание плодоовощной продукции, круп, новых легковых авто, табачных изделий, услуг ЖКХ и пассажирского транспорта.

Справочно: максимальный рост цен по продовольственным товарам был на сахар-песок (+47,2%), по непродовольственным – на электронный термометр (+50,9%), по услугам – на лечебный массаж (+10,7%).

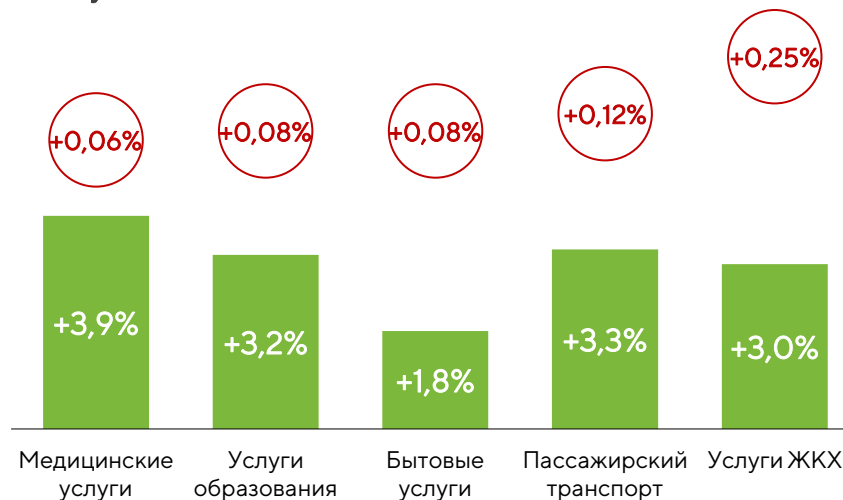


ИПЦ на товары и услуги в декабре 2020 г., в % к декабрю 2019 г.



Вклад в ИПЦ на товары и услуги

Услуги



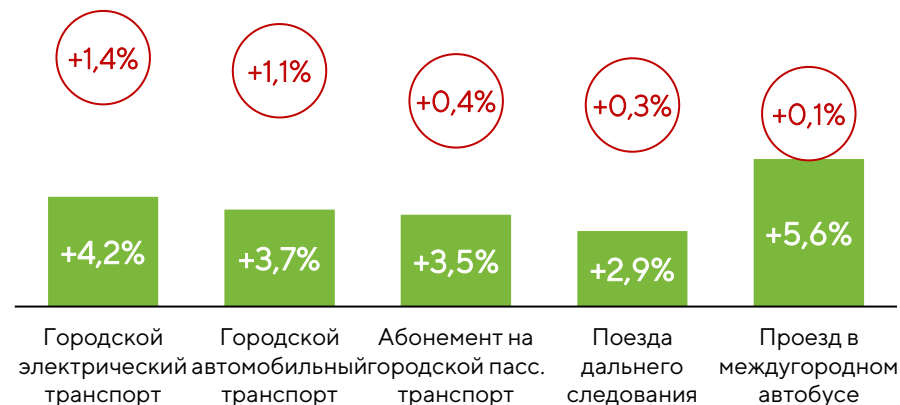


Анализ услуг с наибольшим вкладом в ИПЦ на услуги в Москве в 2020 году

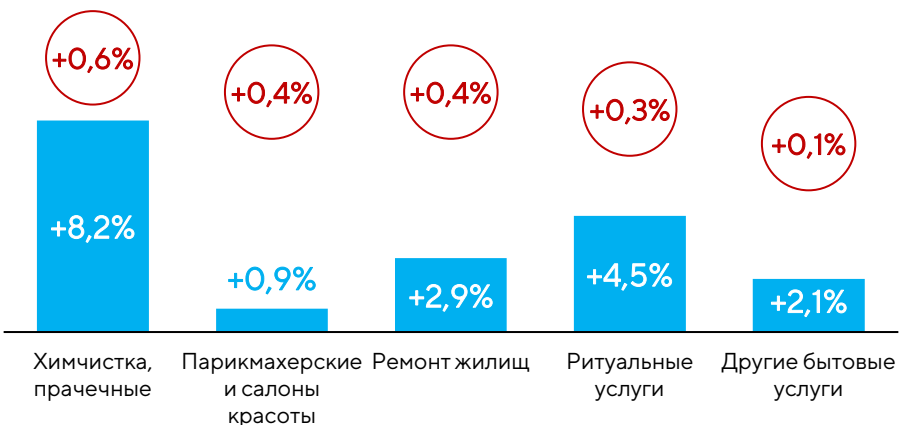
Жилищно-коммунальные услуги +3,0%



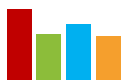
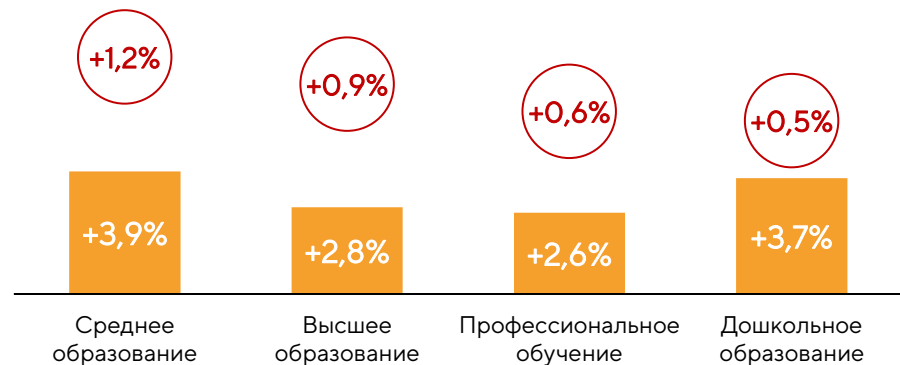
Пассажирский транспорт +3,3%



Бытовые услуги +1,8%



Услуги в системе образования +3,2%



ИПЦ на отдельные услуги в декабре 2020 г., в % к декабрю 2019 г.



Вклад в ИПЦ по группе услуг