



КОМПЛЕКС ЭКОНОМИЧЕСКОЙ ПОЛИТИКИ
И ИМУЩЕСТВЕННО-ЗЕМЕЛЬНЫХ ОТНОШЕНИЙ
ПРАВИТЕЛЬСТВА МОСКВЫ

ФАКТОРНЫЙ АНАЛИЗ ИНФЛЯЦИИ

ЯНВАРЬ-АПРЕЛЬ 2020 Г.



Уровень инфляции в январе-апреле 2020 года

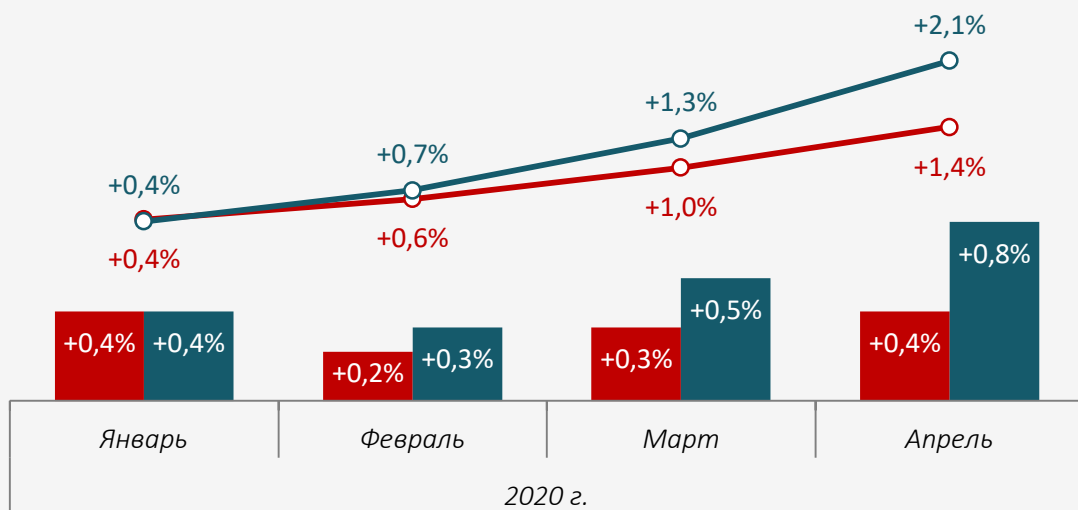
В апреле рост цен был вызван преимущественно удорожанием продовольственных товаров. В Москве инфляция была вдвое ниже среднероссийского уровня и составила **100,4%** к марту 2020 года.

За 4 месяца 2020 года инфляция в Москве составила **101,4%** к декабрю 2019 года, что на 0,7 п.п. меньше, чем в среднем по России.

В годовом исчислении (апрель 2020 г. к апрелю 2019 г.) инфляция в Москве составила **102,5%**, в России – 103,1%.

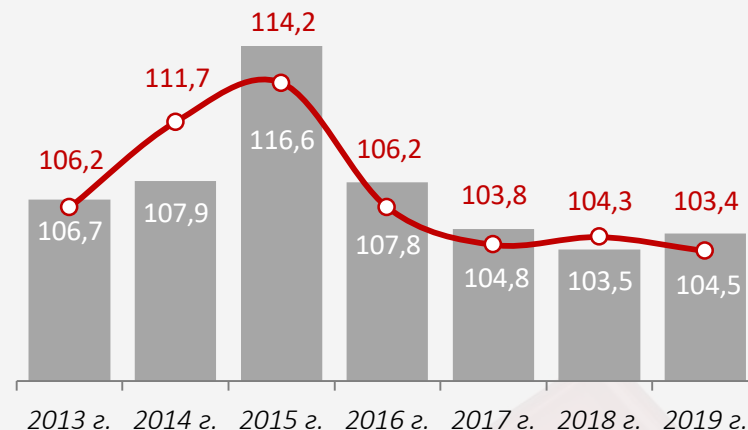
Среднегодовая инфляция (январь-апрель 2020 г. к январю-апрелю 2019 г.) в Москве и России составила **102,5%** и 102,6% соответственно.

Инфляция в Москве и России



■ В Москве к предыдущему месяцу ■ В России к предыдущему месяцу
○ В Москве к декабрю 2019 года ○ В России к декабрю 2019 года

Индекс потребительских цен в Москве, в %



■ В среднегодовом выражении, в % к январю-декабрю предыдущего года
○ В годовом выражении, в % к декабрю предыдущего года



Причины превышения российской инфляции над московской

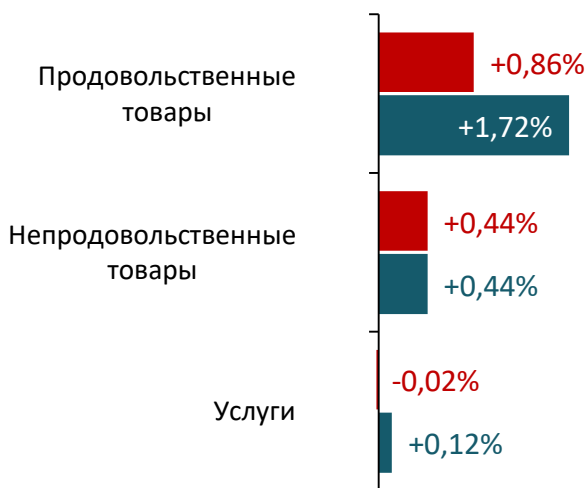
(апрель 2020 г. к марту 2020 г.)

1. **Продовольственные товары** внесли наибольший вклад в инфляцию, но подорожали в Москве меньше, чем в среднем по России, в основном за счет меньшего удорожания **овощей, фруктов, круп, яиц и мяса**.

2. **Непродовольственные товары** в Москве и в среднем по России подорожали в равной степени.

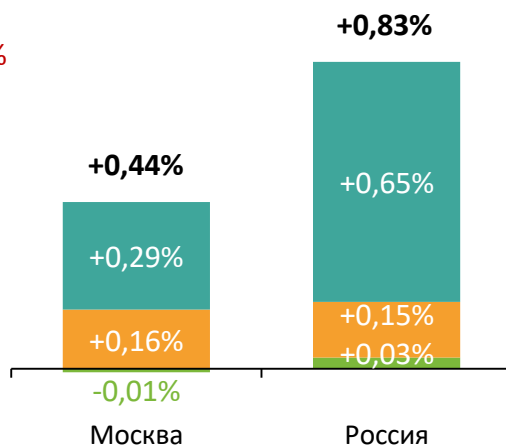
3. В Москве наблюдался нулевой рост цен на **услуги** при некотором росте цен по России в целом за счет меньшего удорожания в Москве **авиабилетов**, неудорожания **сотовой связи** и удешевления **полиса страхования КАСКО**.

Рост цен



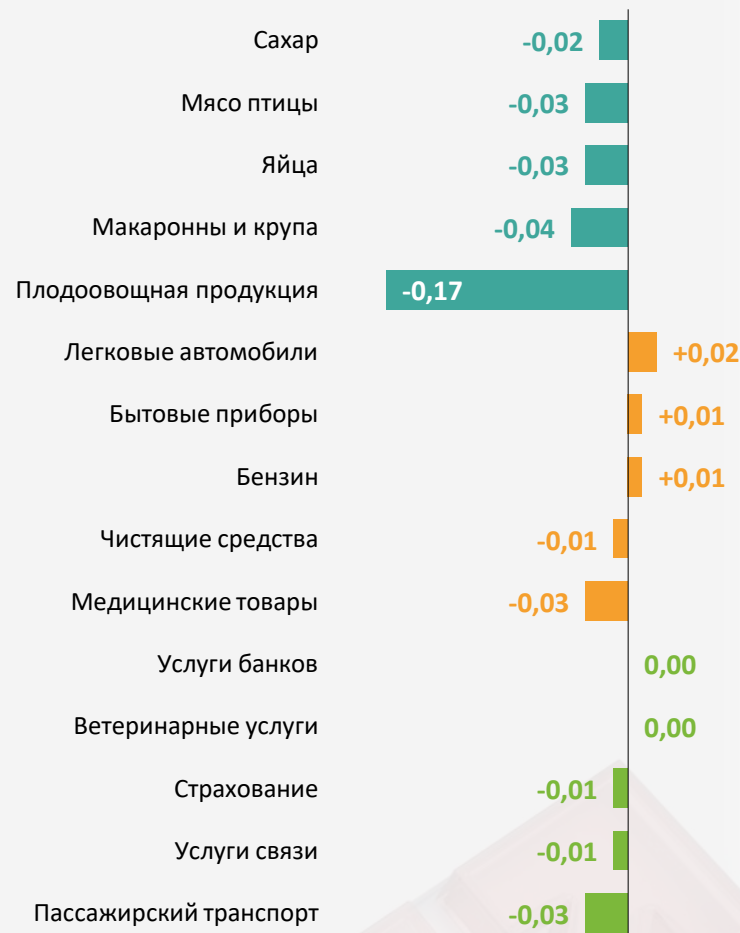
■ Москва
■ Россия

Вклад в инфляцию, п.п.



■ Продовольственные товары
■ Непродовольственные товары
■ Услуги

Разница вкладов роста цен на основные товары и услуги в инфляцию в Москве и в России, п.п.



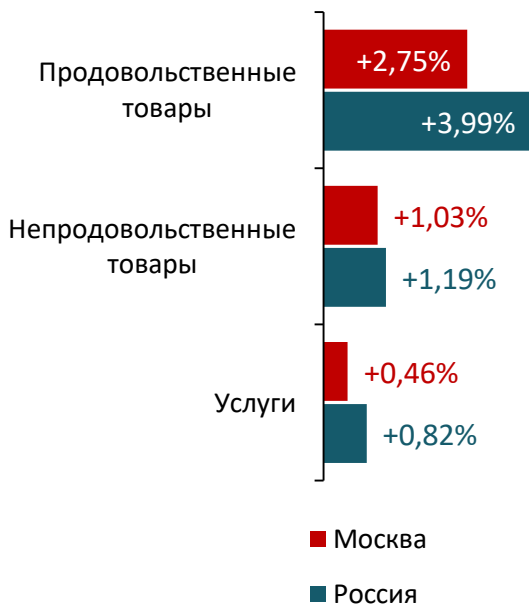
Причины превышения российской инфляции над московской (апрель 2020 г. к декабрю 2019 г.)

1. **Продовольственные товары** внесли наибольший вклад в инфляцию за счет сезонного удорожания **плодоовощной продукции**. При этом в Москве овощи и фрукты подорожали меньше, чем в среднем по России.

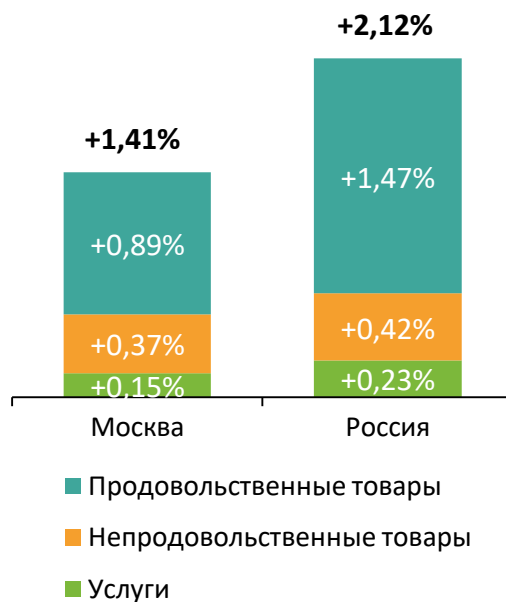
2. **Непродовольственные товары** в Москве подорожали меньше, чем в среднем по России, в основном за счет меньшего удорожания **лекарств**.

3. **Услуги** в Москве подорожали меньше, чем в среднем по России, за счет удешевления **зарубежного туризма, услуг страхования легкового авто** и меньшего удорожания **сотовой связи**.

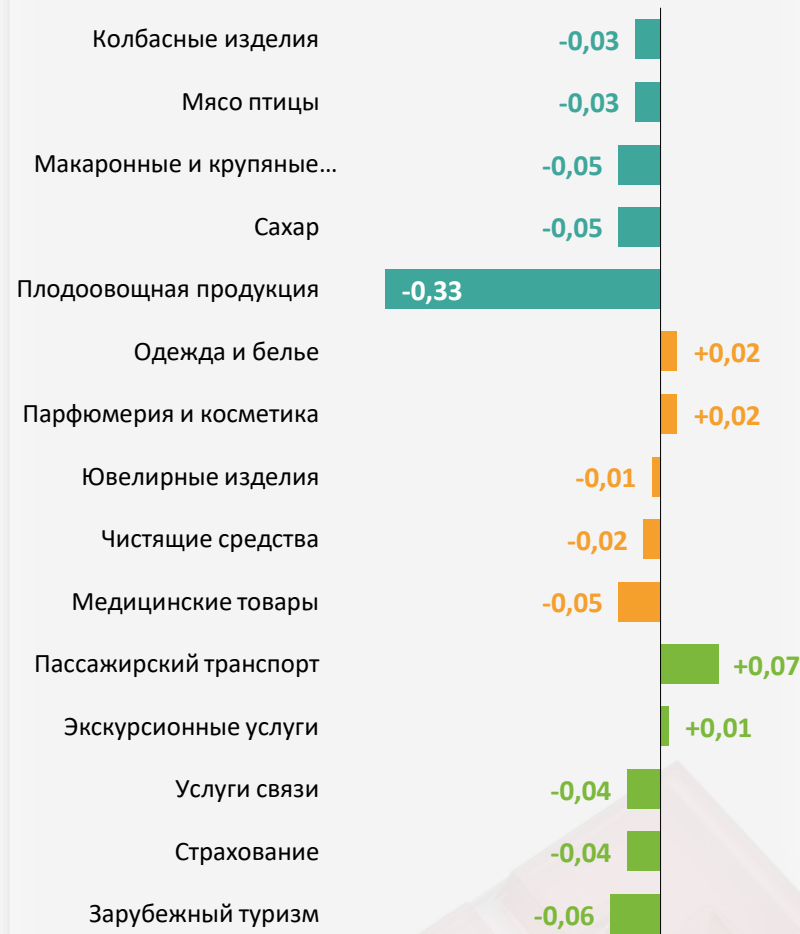
Рост цен



Вклад в инфляцию, п.п.



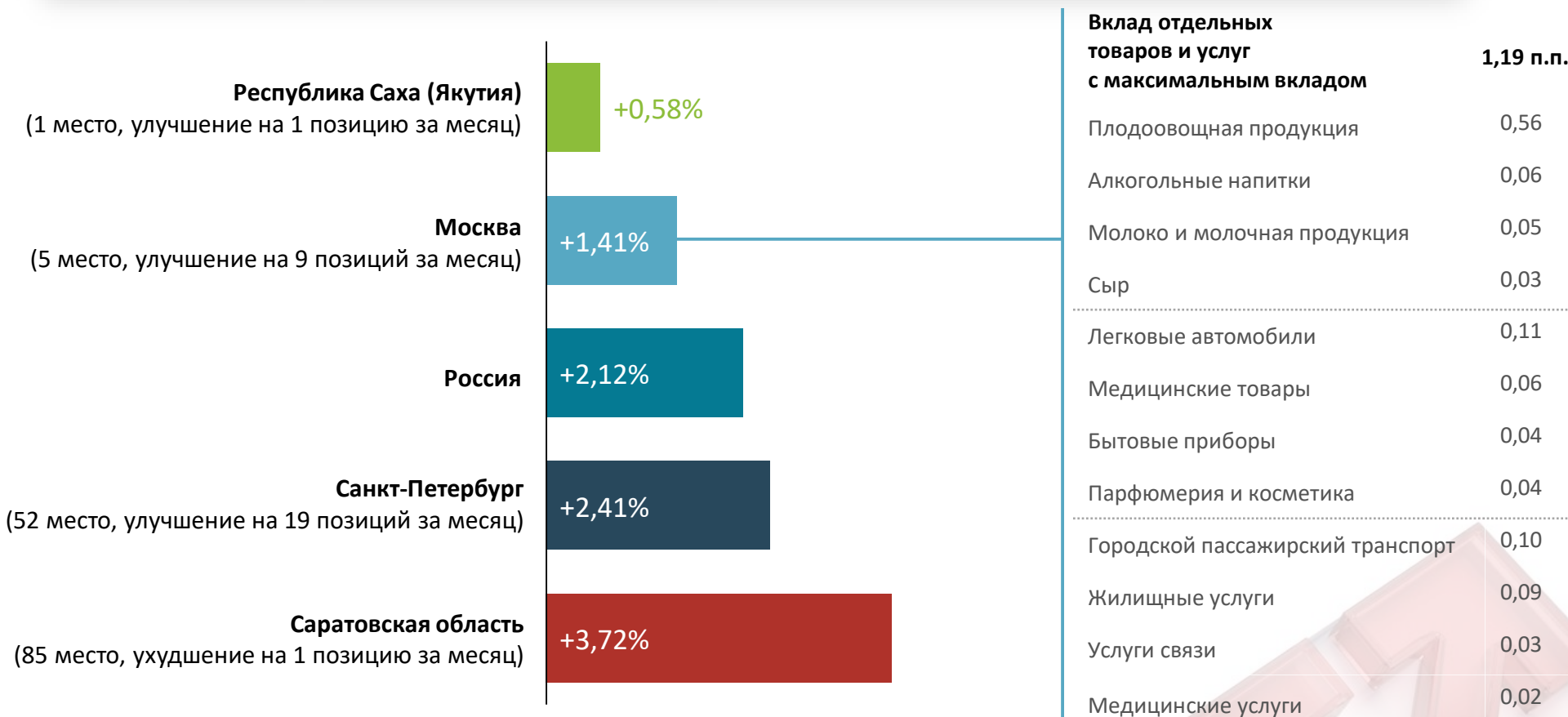
Разница вкладов роста цен на основные товары и услуги в инфляцию в Москве и в России, п.п.



Уровень инфляции в январе-апреле 2020 года по регионам России

Из всех регионов России в январе-апреле 2020 года **минимальный** уровень инфляции зарегистрирован в **Якутии – 1 место**; **максимальный** – в **Саратовской области – 85 место**.

Уровень **инфляции в Москве** меньше **среднероссийского** на 0,71 п.п.





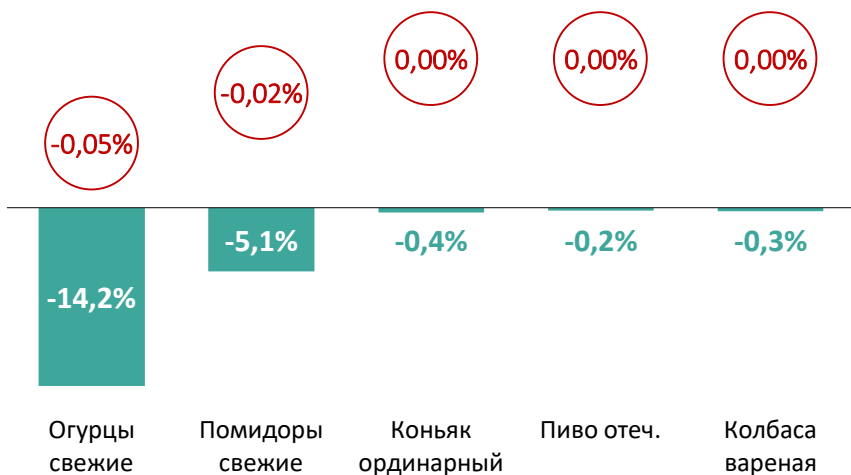
Дополнительные слайды





Товары и услуги с наименьшим влиянием на прирост инфляции в Москве в апреле 2020 года

Продовольственные товары



Непродовольственные товары



В апреле произошло снижение цен на огурцы, помидоры, мобильные телефоны, проезд в купейных вагонах поездов и услуги страхования КАСКО.

Справочно: максимальное снижение цен по продовольственным товарам произошло на огурцы свежие (-14,2%), по непродовольственным - на газовое моторное топливо (-4,2%), по услугам - на проезд в купе нефирменного поезда (-6,4%).



ИПЦ на товары и услуги в апреле 2020 г., в % к марту 2020 г.



Вклад в ИПЦ на товары и услуги

Услуги



Товары и услуги с наибольшим влиянием на прирост инфляции в Москве в апреле 2020 года

Продовольственные товары



На рост инфляции в наибольшей степени повлияло удорожание плодоовощной продукции, новых легковых авто, медикаментов и бытовой техники.

Справочно: максимальный рост цен по продовольственным товарам был на лимоны (+124,2%), по непродовольственным - на троксерутин (+16,6%), по услугам - на осмотр животного (+3,7%).

ИПЦ на товары и услуги в апреле 2020 г., в % к марту 2020 г.

0,00

Вклад в ИПЦ на товары и услуги

Непродовольственные товары



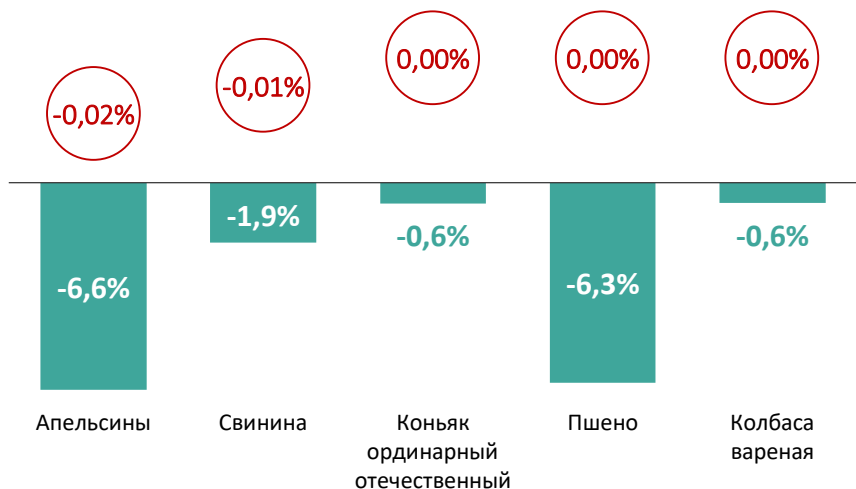
Услуги



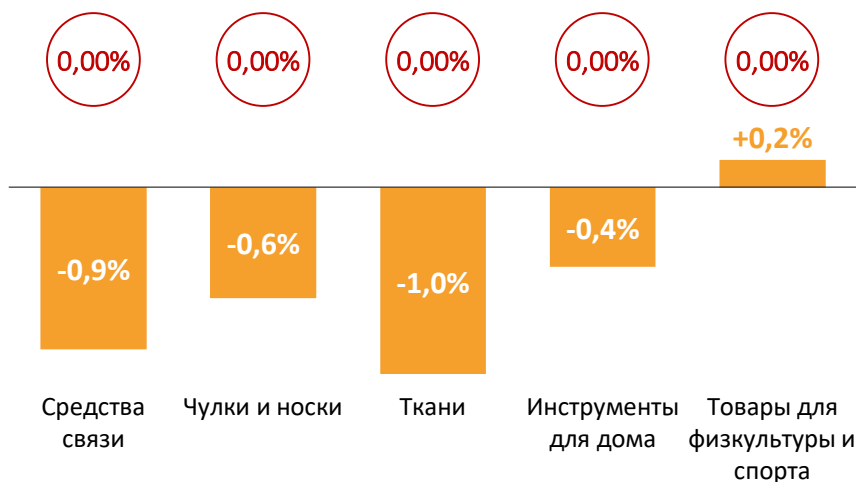


Товары и услуги с наименьшим влиянием на прирост инфляции в Москве в январе-апреле 2020 года

Продовольственные товары



Непродовольственные товары



В январе-апреле произошло снижение цен на ряд продовольственных и непродовольственных товаров, услуги зарубежного туризма, страхования легкового авто, санаториев, проезд в поездах дальнего следования и авиабилеты.

Справочно: максимальное снижение цен по продовольственным товарам произошло на апельсины (-6,6%), по непродовольственным - на газовое моторное топливо (-12,9%), по услугам - на поездку в Таиланд (-13,0%).



ИПЦ на товары и услуги
в апреле 2020 г.,
в % к декабрю 2019 г.



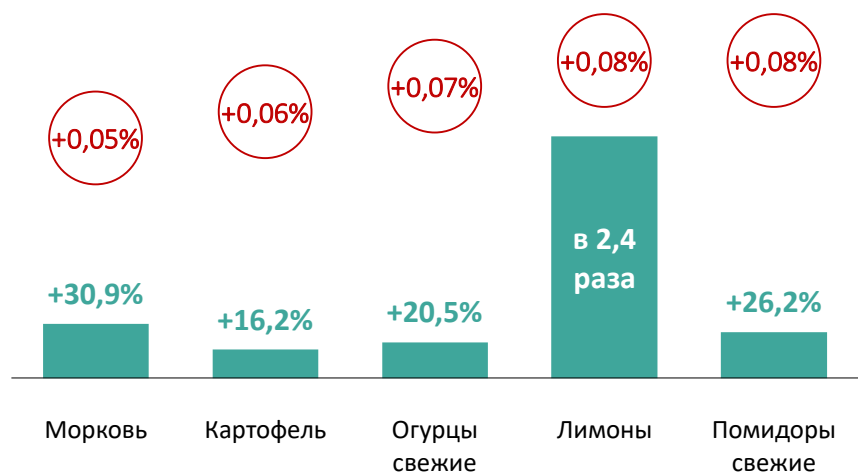
Вклад в ИПЦ на
товары и услуги

Услуги



Товары и услуги с наибольшим влиянием на прирост инфляции в Москве в январе-апреле 2020 года

Продовольственные товары



Непродовольственные товары



На рост инфляции в наибольшей степени повлияло удорожание плодоовощной продукции, новых легковых авто, медикаментов, городского пассажирского транспорта и жилищных услуг.

Справочно: максимальный рост цен по продовольственным товарам был на лимоны (+138,0%), по непродовольственным - на мазь левомеколь (+29,0%), по услугам - на стирку и глажение белья (+9,1%).

ИПЦ на товары и услуги в апреле 2020 г., в % к декабрю 2019 г.

0,00

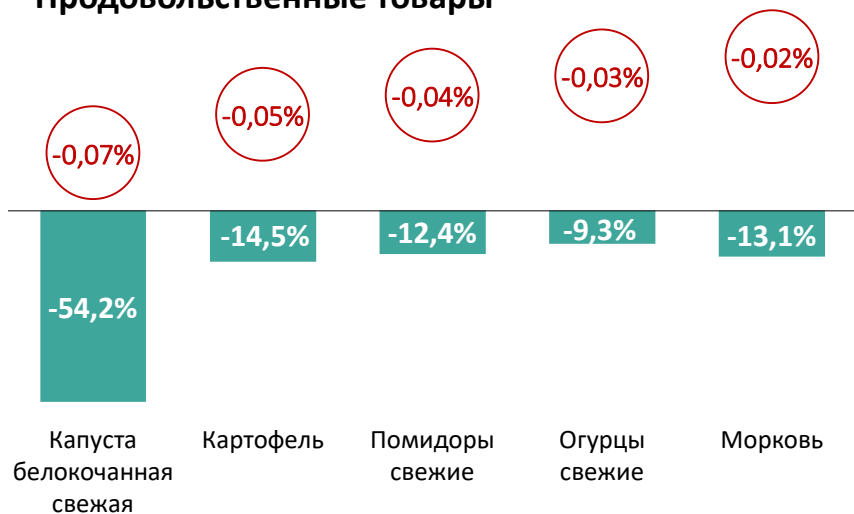
Вклад в ИПЦ на товары и услуги

Услуги



Товары и услуги с наименьшим влиянием на прирост инфляции в Москве в апреле 2020 года (к апрелю 2019 года)

Продовольственные товары



В годовом исчислении в апреле произошло снижение цен на ряд продовольственных товаров, цифровую технику, отдельные направления зарубежного туризма, авиабилеты, услуги сотовой связи и санаториев.

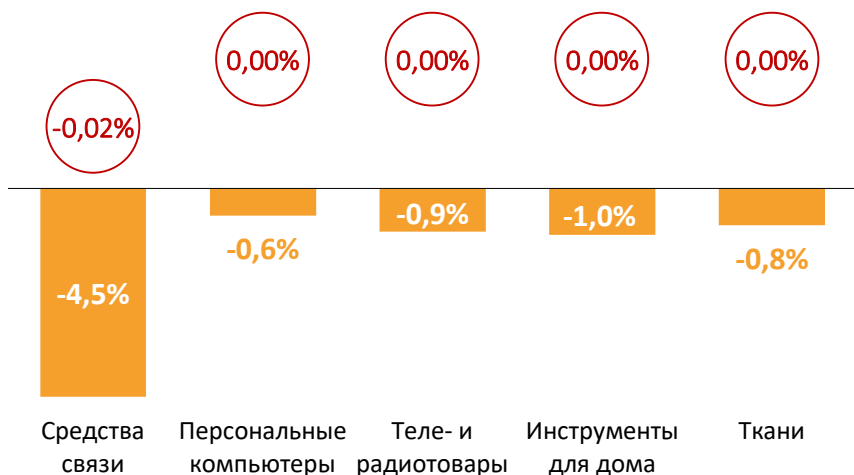
Справочно: максимальное снижение цен по продовольственным товарам произошло на капусту белокочанную (-54,2%), по непродовольственным - на газовое моторное топливо (-9,6%), по услугам - на поездку в Таиланд (-12,5%).

ИПЦ на товары и услуги в апреле 2020 г., в % к апрелю 2019 г.

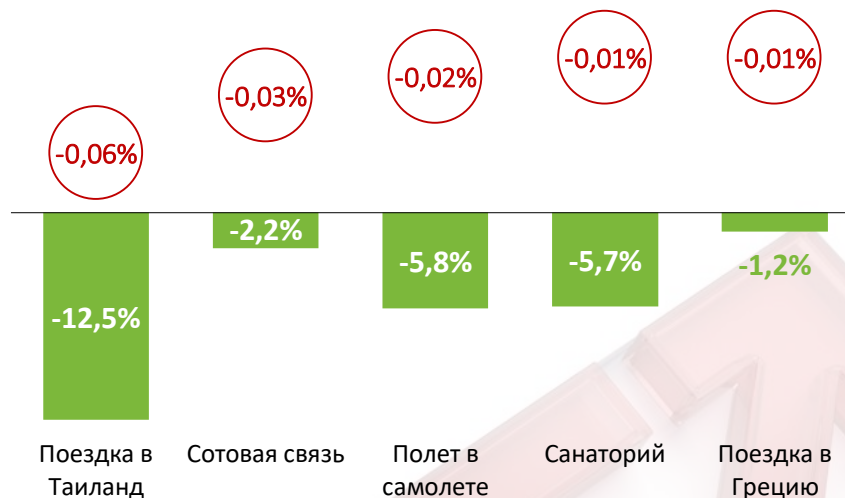
0,00

Вклад в ИПЦ на товары и услуги

Непродовольственные товары

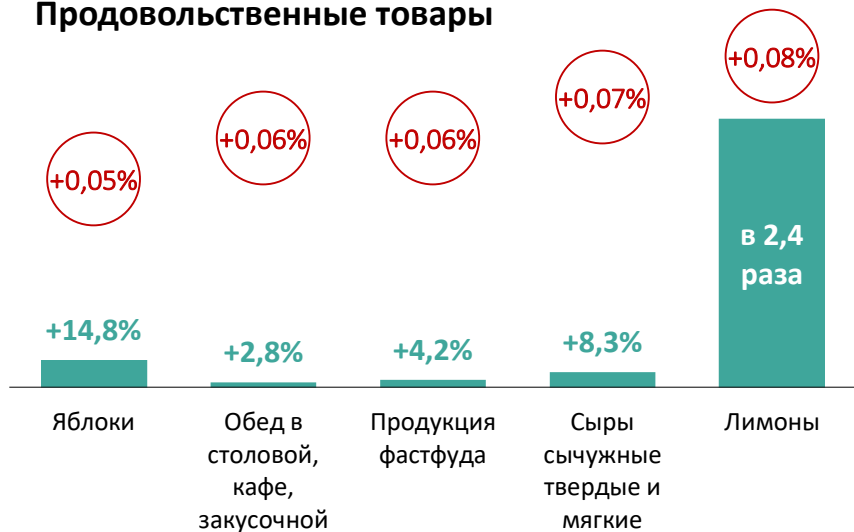


Услуги



Товары и услуги с наибольшим влиянием на прирост инфляции в Москве в апреле 2020 года (к апрелю 2019 года)

Продовольственные товары



На рост инфляции в наибольшей степени повлияло удорожание лимонов, сыров, новых легковых авто, медикаментов, услуг ЖКХ и образования.

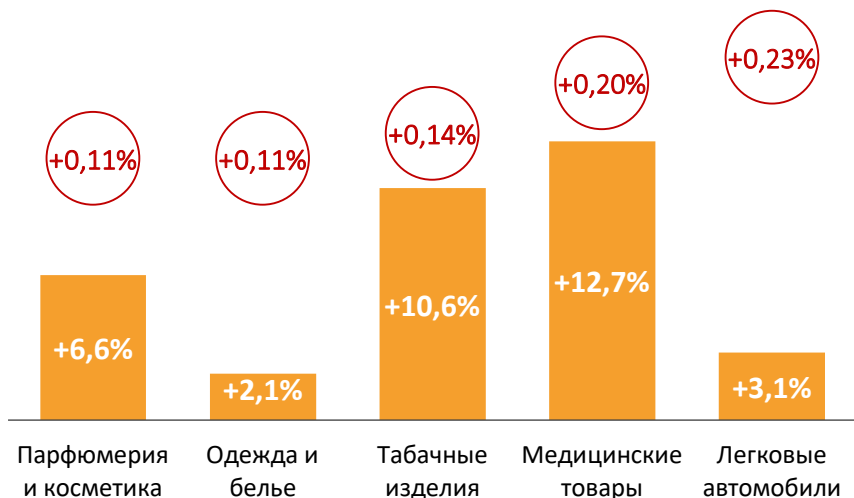
Справочно: максимальный рост цен по продовольственным товарам был на лимоны (+144,6%), по непродовольственным - на валидол (+79,4%), по услугам - на стирку и глажение белья (+14,7%).

ИПЦ на товары и услуги в апреле 2020 г., в % к апрелю 2019 г.

0,00

Вклад в ИПЦ на товары и услуги

Непродовольственные товары



Услуги





Анализ услуг с наибольшим вкладом в ИПЦ на услуги в Москве в январе-апреле 2020 года

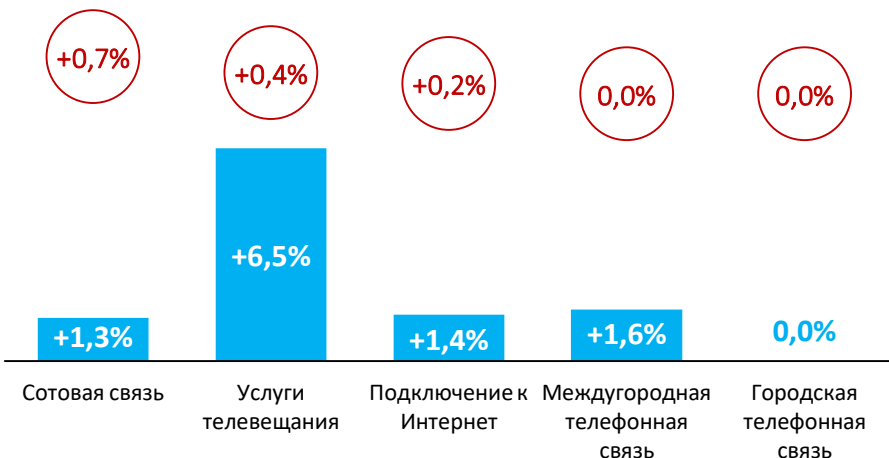
Городской пассажирский транспорт +3,8%



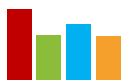
Жилищные услуги +3,1%



Услуги связи +1,3%



Медицинские услуги +1,6%



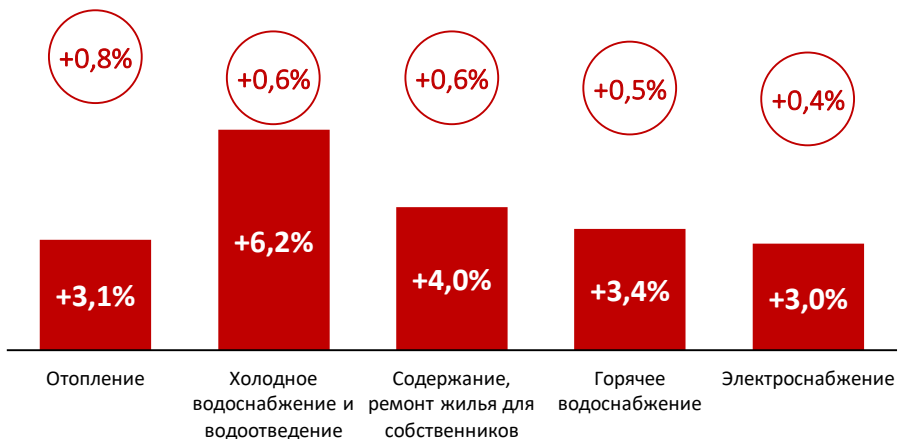
ИПЦ на отдельные услуги в апреле 2020 г.,
в % к декабрю 2019 г.



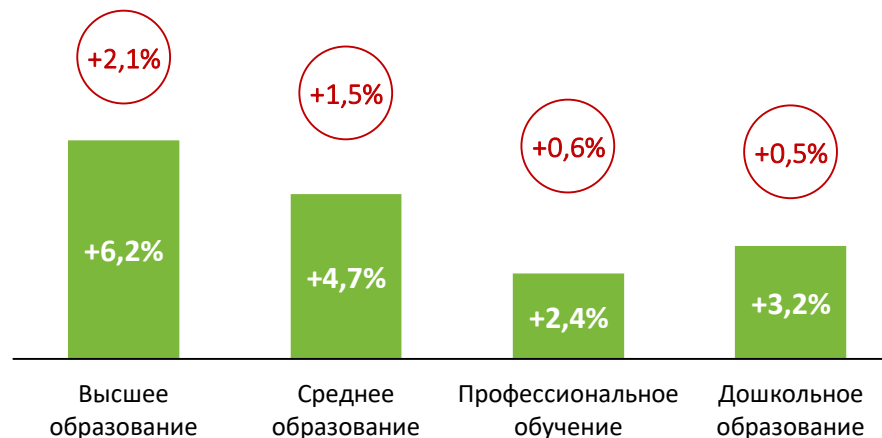
Вклад в ИПЦ по
группе услуг

Анализ услуг с наибольшим вкладом в ИПЦ на услуги в Москве в апреле 2020 года (к апрелю 2019 года)

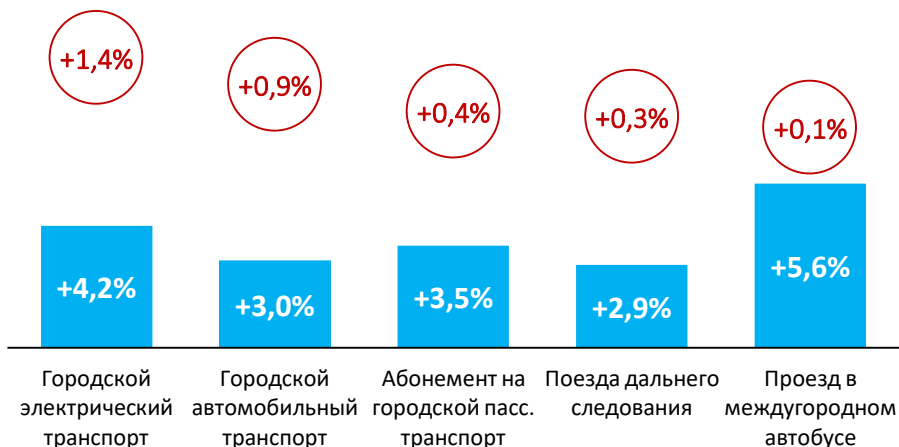
Жилищно-коммунальные услуги +3,5%



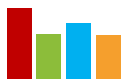
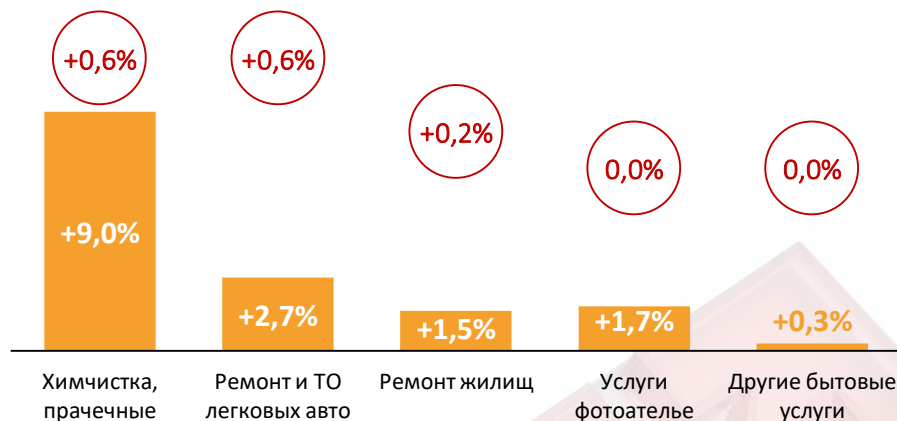
Услуги в системе образования +4,7%



Услуги пассажирского транспорта +2,7%



Бытовые услуги +1,5%



ИПЦ на отдельные услуги в апреле 2020 г.,
в % к апрелю 2019 г.



Вклад в ИПЦ по
группе услуг