




КОМПЛЕКС ЭКОНОМИЧЕСКОЙ ПОЛИТИКИ
И ИМУЩЕСТВЕННО-ЗЕМЕЛЬНЫХ ОТНОШЕНИЙ
ПРАВИТЕЛЬСТВА МОСКВЫ

ФАКТОРНЫЙ АНАЛИЗ ИНФЛЯЦИИ

ЯНВАРЬ 2020 Г.

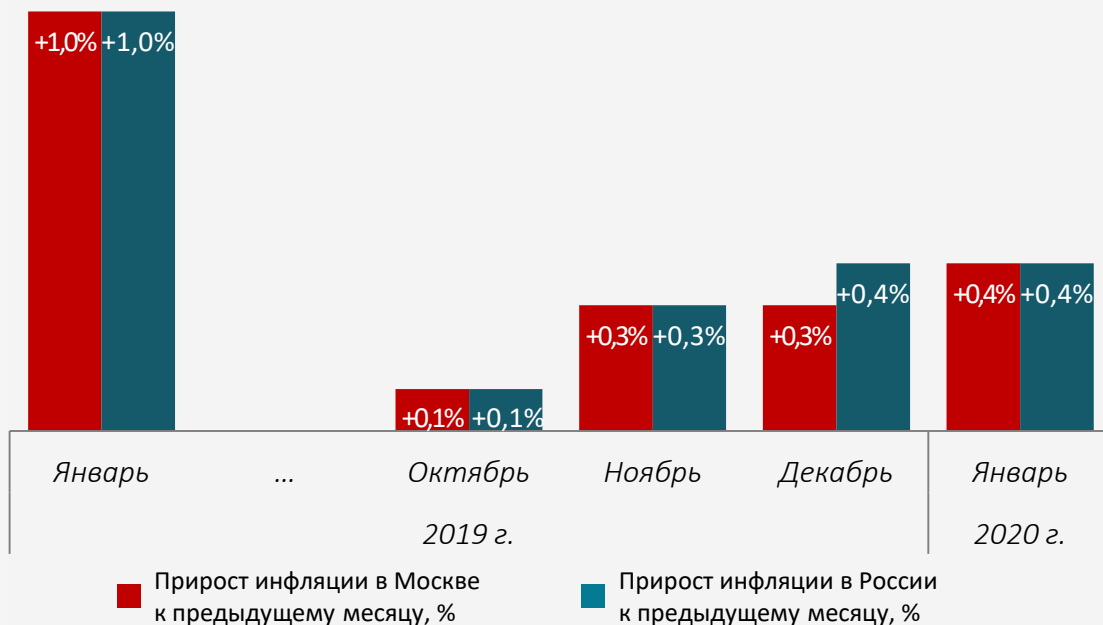


Уровень инфляции январе 2020 года

В январе наблюдался умеренный рост инфляции, вызванный преимущественно сезонным удорожанием продовольственных товаров. В Москве, как и в среднем по России, рост цен составил **100,4%** к декабрю 2019 года, что на 0,6 п.п. ниже уровня января 2019 года.

В годовом исчислении (январь 2019 г. к январю 2018 г.) инфляция замедлилась до **102,7%** (в России до 102,4%), что связано с высокой базой января прошлого года, образовавшейся из-за роста ставки НДС (годом ранее инфляция в Москве и России составляла 104,9% и 105,0% соответственно).

Инфляция в Москве и России



Индекс потребительских цен в Москве, в %



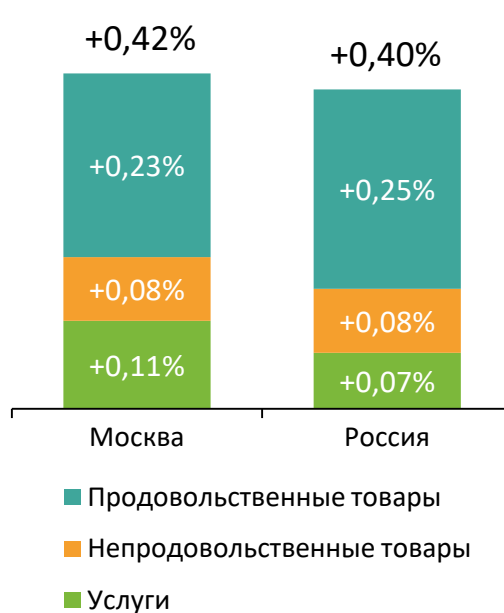
Причины равнозначного уровня московской и среднероссийской инфляции (январь 2020 г. к декабрю 2019 г.)

- Продовольственные товары** внесли основной вклад в инфляцию и подорожали в равной степени в Москве и в среднем по России. В Москве наблюдался больший рост цен на **яйца, сыр и мясо птицы**, при этом меньше подорожали **овощи и алкогольные напитки**.
- Непродовольственные товары** в Москве и в среднем по России подорожали в равной степени.
- Услуги** в Москве подорожали сильнее, чем в среднем по России, за счет удорожания **зарубежного туризма**.

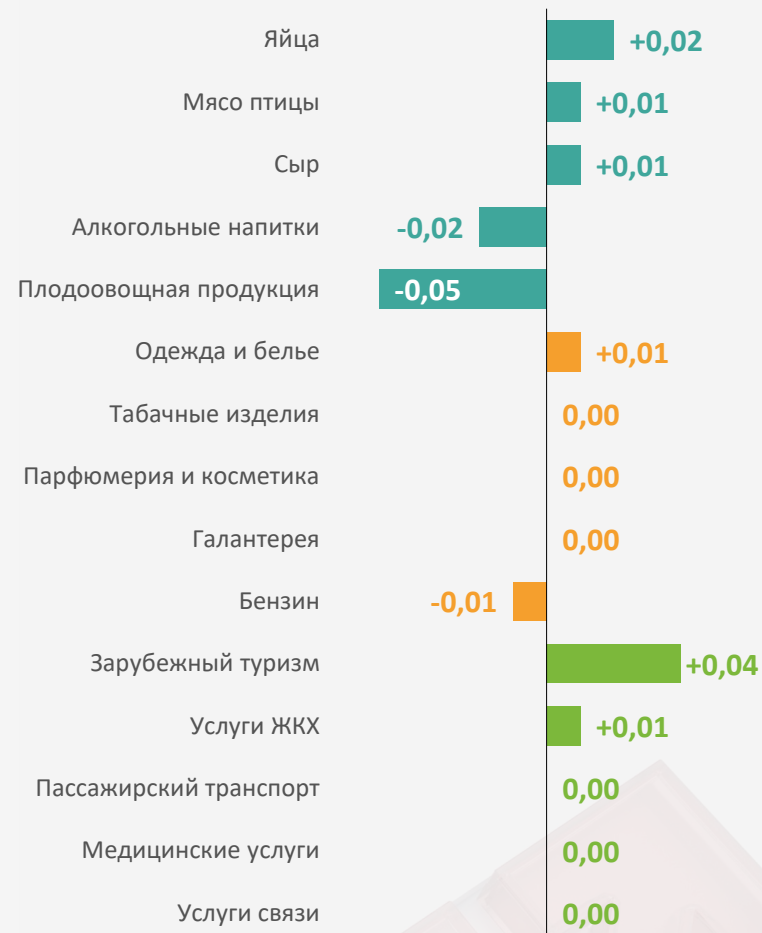
Рост цен



Вклад в инфляцию, п.п.



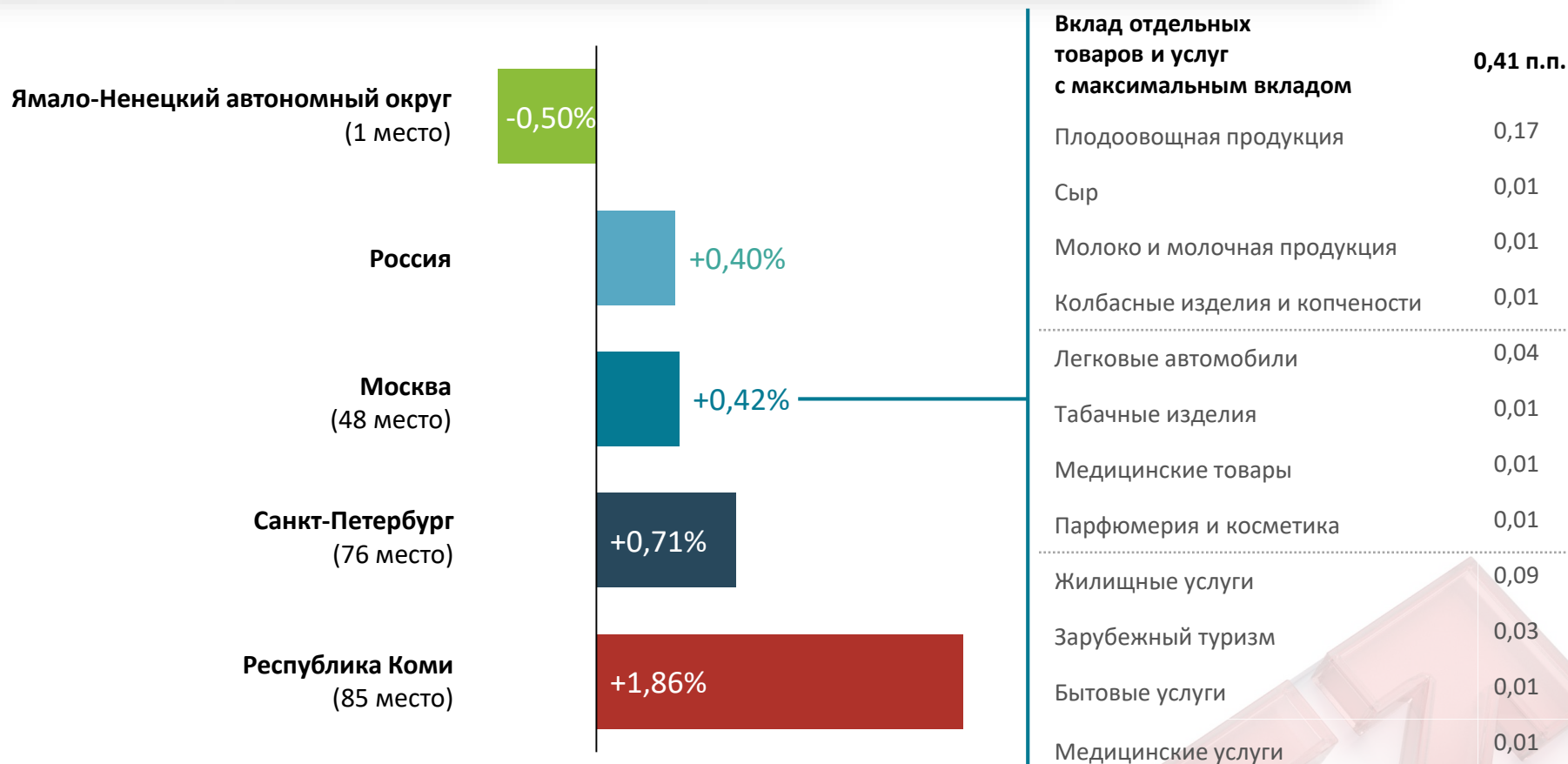
Разница вкладов роста цен на основные товары и услуги в инфляцию в Москве и в России, п.п.



Уровень инфляции в январе 2020 года по регионам России

Из всех регионов России в январе 2020 года **минимальный** уровень инфляции зарегистрирован в **ЯНАО – 1 место**; **максимальный** – в **Республике Коми – 85 место**.

Уровень **инфляции в Москве превышает среднероссийский** на 0,02 п.п.





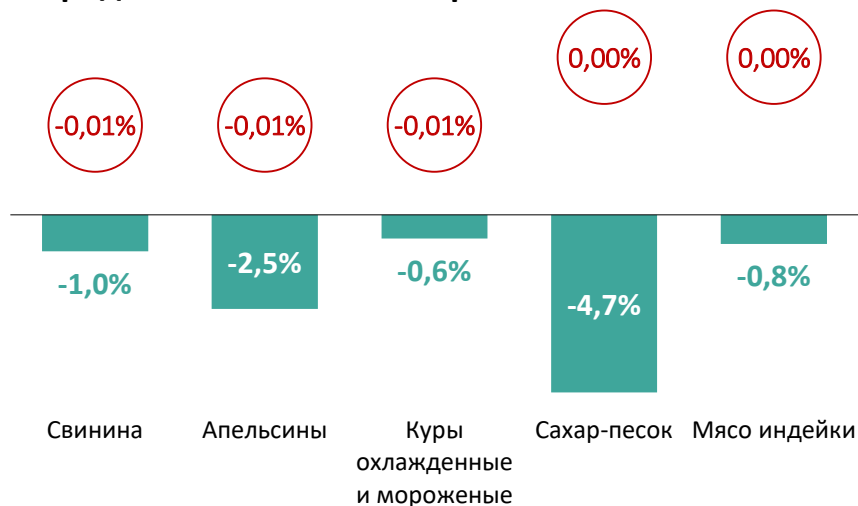
Дополнительные слайды





Товары и услуги с наименьшим влиянием на прирост инфляции в Москве в январе 2020 года

Продовольственные товары



Непродовольственные товары



В январе произошло снижение цен на ряд продовольственных и непродовольственных товаров, проезд в поездах дальнего следования, авиабилеты и некоторые направления зарубежного туризма.

Справочно: максимальное снижение цен по продовольственным товарам произошло на пшеницу (-4,8%), по непродовольственным - на лопату садовую (-5,5%), по услугам - на проезд в купе нефирменного поезда (-8,8%).

ИПЦ на товары и услуги в январе 2020 г., в % к декабрю 2019 г.

0,00

Вклад в ИПЦ на товары и услуги

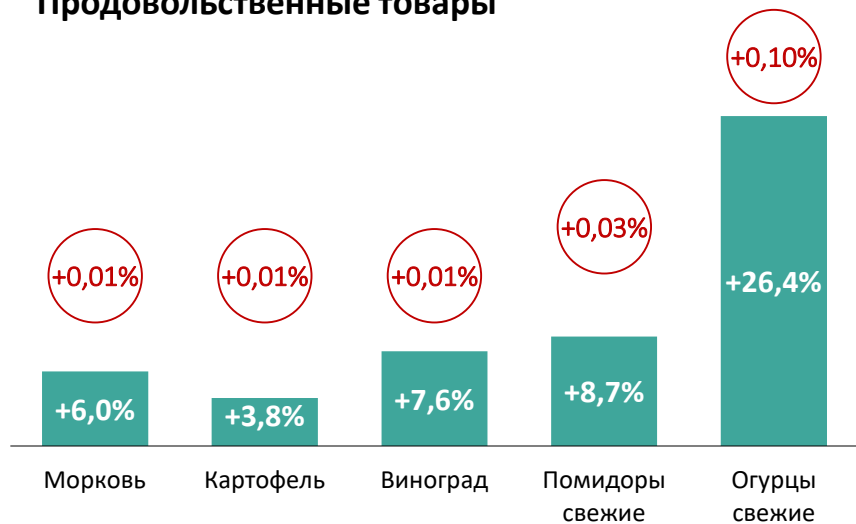
Услуги





Товары и услуги с наибольшим влиянием на прирост инфляции в Москве в январе 2020 года

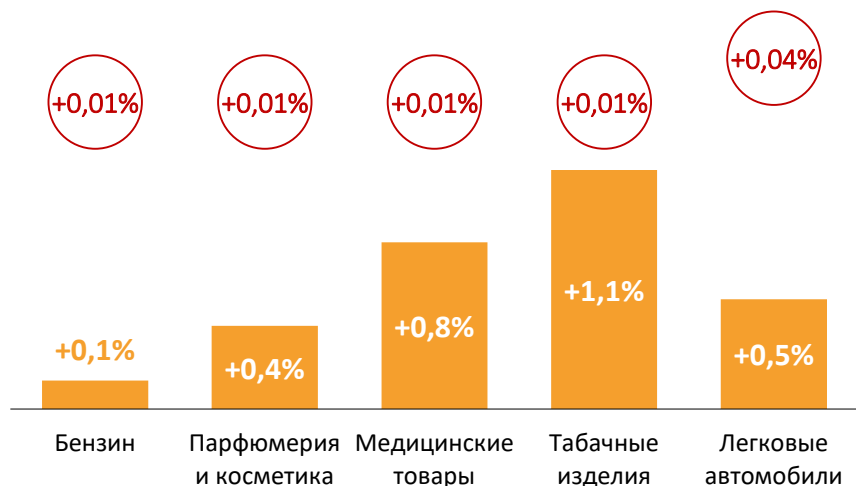
Продовольственные товары



На рост инфляции в наибольшей степени повлияло удорожание плодоовощной продукции, новых легковых авто, жилищных услуг и зарубежного туризма.

Справочно: максимальный рост цен по продовольственным товарам был на огурцы свежие (+26,4%), по непродовольственным - на йод (+5,2%), по услугам - на стирку и глажение белья (+8,6%).

Непродовольственные товары

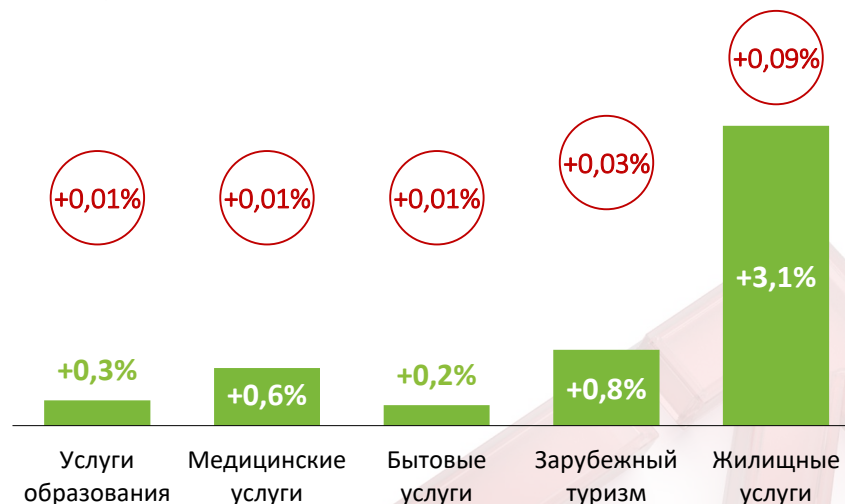


ИПЦ на товары и услуги в январе 2020 г., в % к декабрю 2019 г.

0,00

Вклад в ИПЦ на товары и услуги

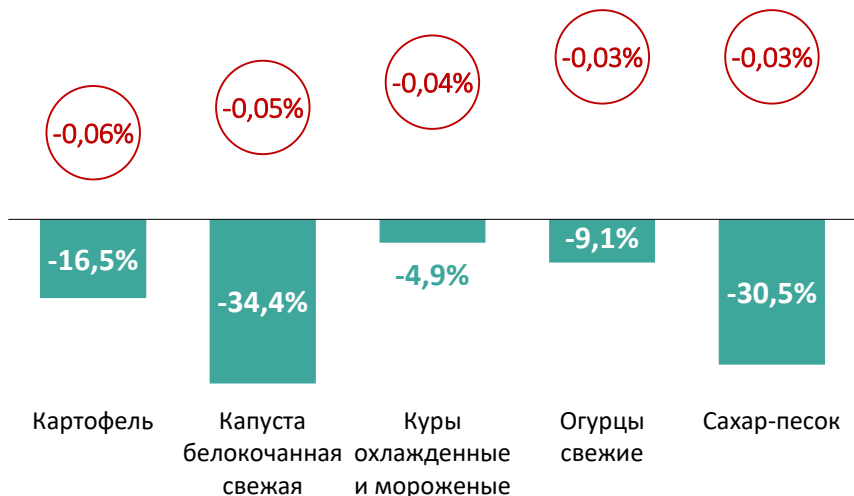
Услуги





Товары и услуги с наименьшим влиянием на прирост инфляции в Москве в январе 2020 года (к январю 2019 года)

Продовольственные товары



В годовом исчислении в январе произошло снижение цен на ряд продовольственных товаров, мобильные телефоны, телевизоры, услуги сотовой связи, санаториев и авиабилеты.

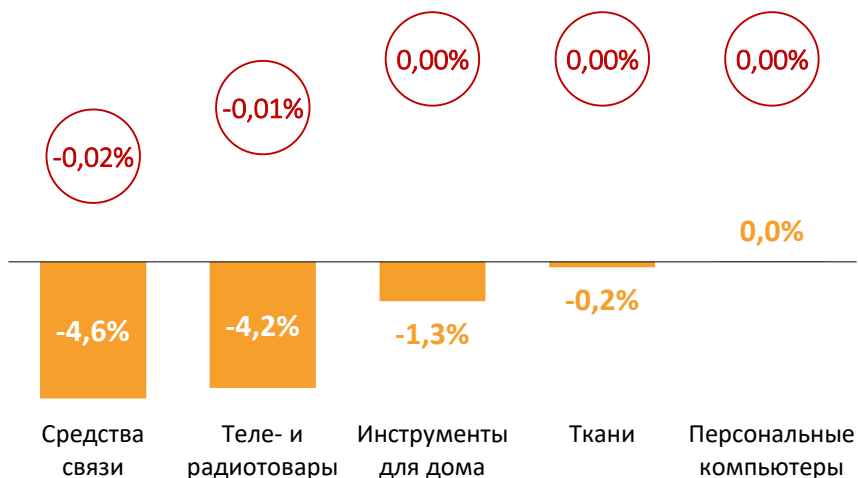
Справочно: максимальное снижение цен по продовольственным товарам произошло на капусту белокочанную (-34,4%), по непродовольственным - на лоперамид (-7,3%), по услугам - на пакет услуг сотовой связи (-8,3%).

ИПЦ на товары и услуги в январе 2020 г., в % к январю 2019 г.

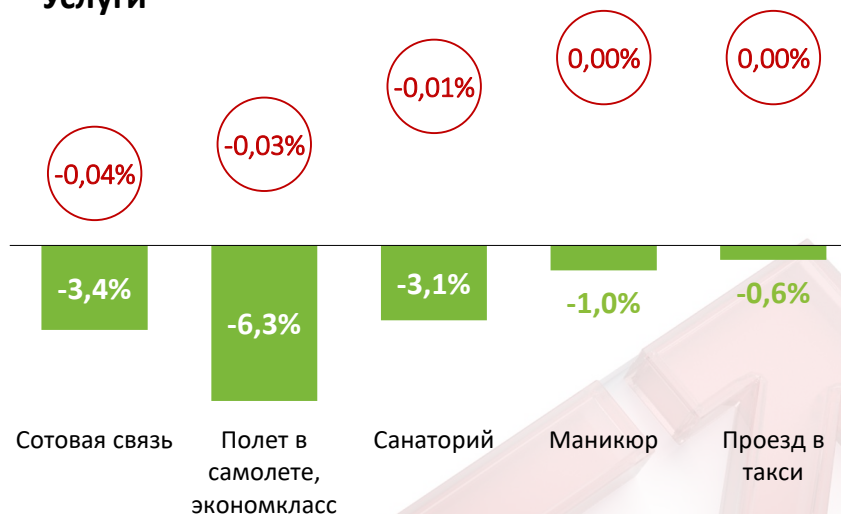
0,00

Вклад в ИПЦ на товары и услуги

Непродовольственные товары



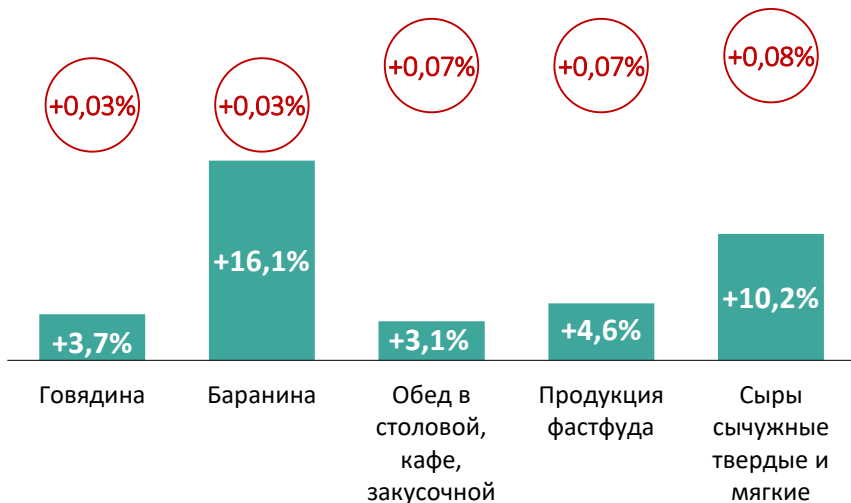
Услуги





Товары и услуги с наибольшим влиянием на прирост инфляции в Москве в январе 2020 года (к январю 2019 года)

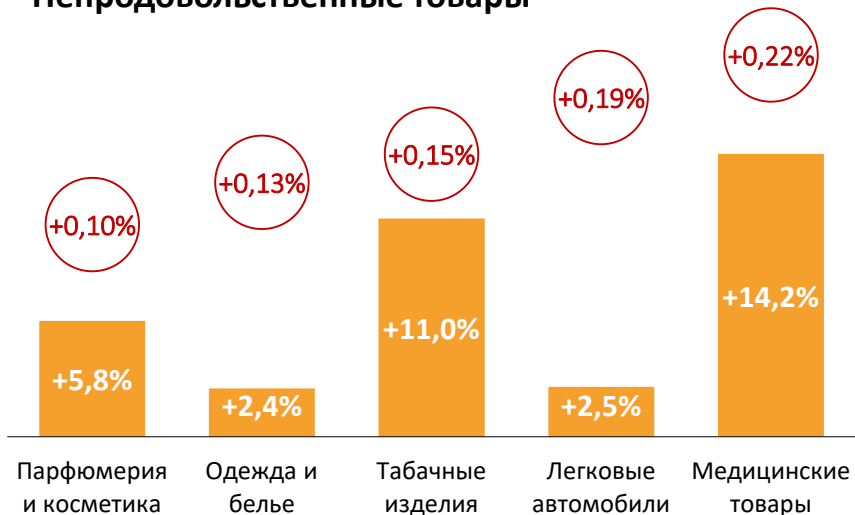
Продовольственные товары



На рост инфляции в наибольшей степени повлияло удорожание сыров, мяса, общественного питания, медикаментов, легковых авто, сигарет, одежды, услуг ЖКХ и образования.

Справочно: максимальный рост цен по продовольственным товарам был на чеснок (+34,5%), по непродовольственным - на валидол (+102,3%), по услугам - на стирку и глажение белья (+15,7%).

Непродовольственные товары



ИПЦ на товары и услуги в январе 2020 г., в % к январю 2019 г.

0,00

Вклад в ИПЦ на товары и услуги

Услуги

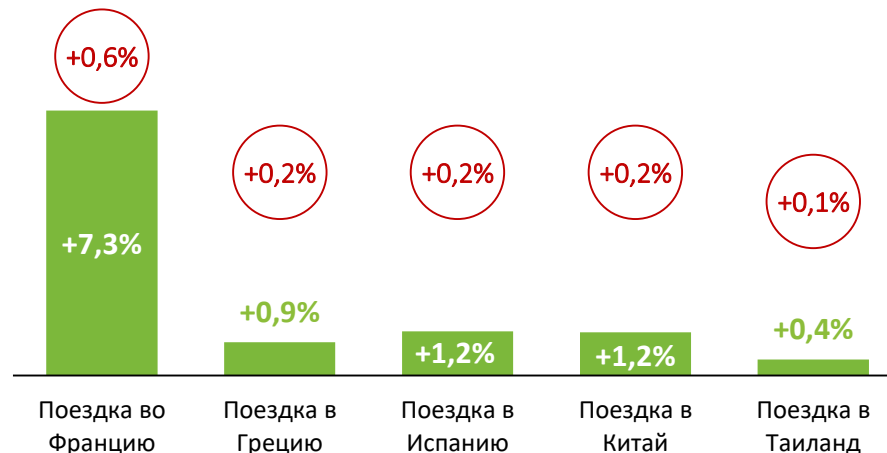


Анализ услуг с наибольшим вкладом в ИПЦ на услуги в Москве в январе 2020 года

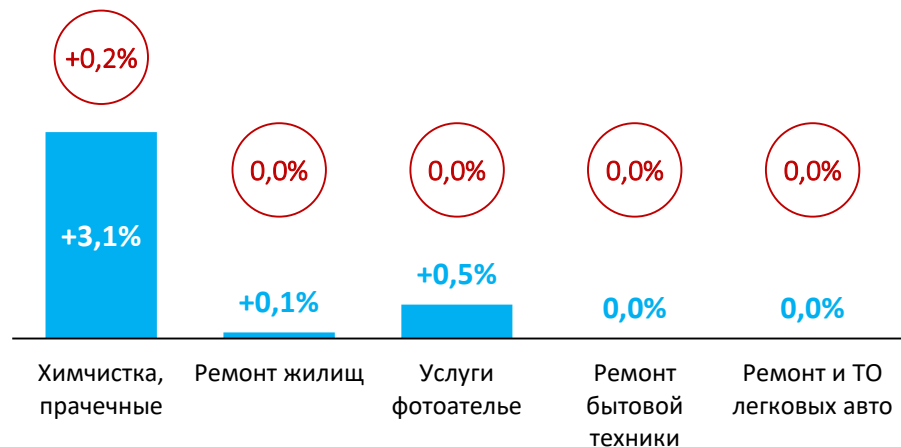
Жилищные услуги +3,1%



Зарубежный туризм +0,8%



Бытовые услуги +0,2%



Медицинские услуги +0,6%



ИПЦ на отдельные услуги в январе 2020 г., в % к декабрю 2019 г.



Вклад в ИПЦ по группе услуг

Анализ услуг с наибольшим вкладом в ИПЦ на услуги в Москве в январе 2020 года (к январю 2019 года)

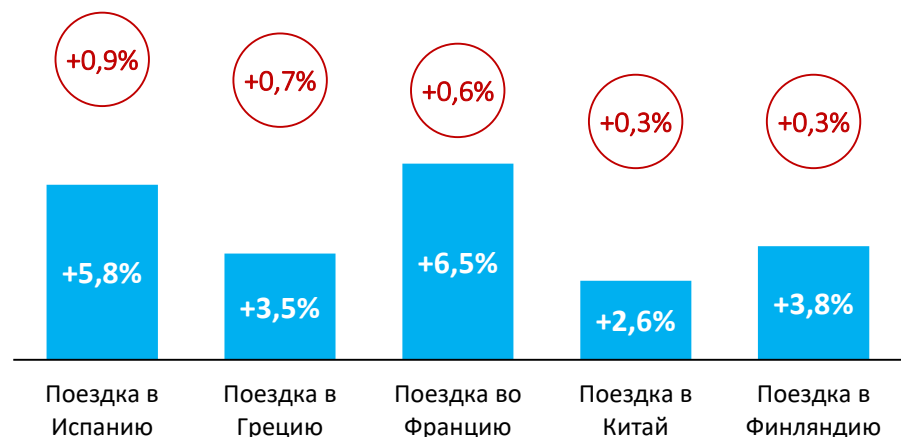
Жилищно-коммунальные услуги +3,6%



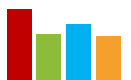
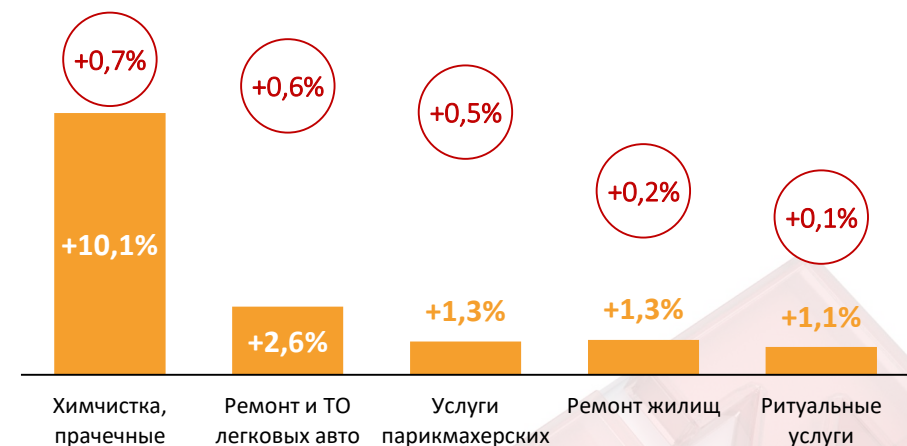
Услуги в системе образования +4,7%



Зарубежный туризм +2,9%



Бытовые услуги +2,0%



ИПЦ на отдельные услуги в январе 2020 г.,
в % к январю 2019 г.



Вклад в ИПЦ по
группе услуг