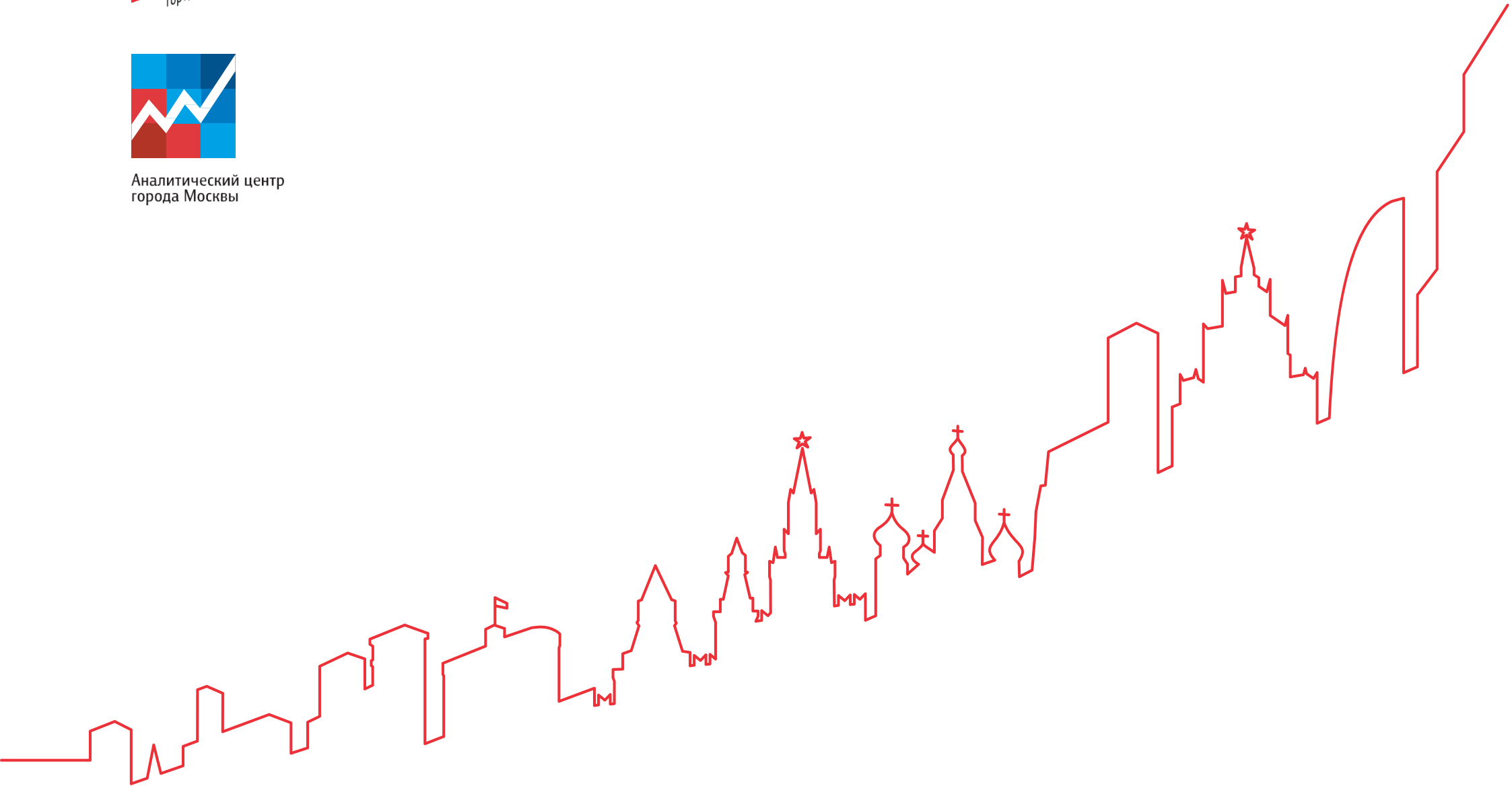


Департамент
экономической
политики
и развития
города Москвы

Факторный анализ инфляции Январь-декабрь 2019 года



Аналитический центр
города Москвы



Уровень инфляции в 2019 году

В декабре, как и в предыдущем месяце, ускорение инфляции было вызвано преимущественно сезонным удорожанием продовольственных товаров. В Москве инфляция составила **100,3%** к ноябрю 2019 года, что на 0,1 п.п. ниже, чем в среднем по России.

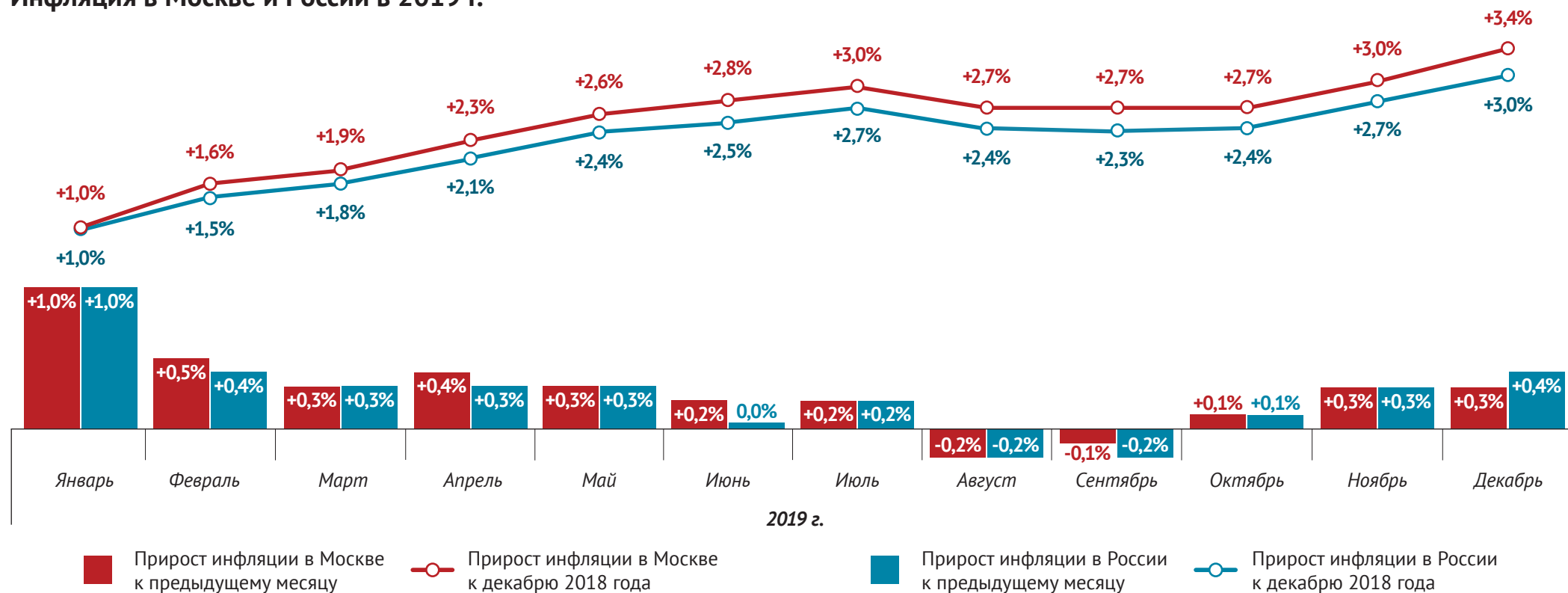
По итогам 2019 года инфляция в Москве составила **103,4%** к декабрю 2018 года и превысила среднероссийский уровень на 0,4 п.п.

Среднегодовая инфляция в Москве и России в 2019 году составила **104,5%** (годом ранее 103,5% и 102,9% соответственно).

Индекс потребительских цен в Москве, в %



Инфляция в Москве и России в 2019 г.

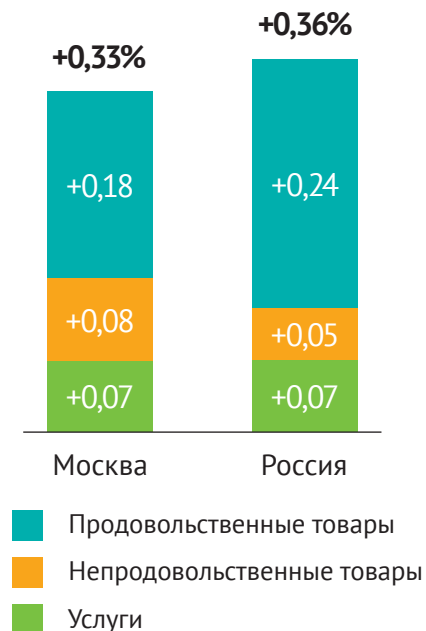


Причины превышения российской инфляции над московской (декабрь 2019 года к ноябрю 2019 года)

Рост цен



Вклад в инфляцию, п.п.



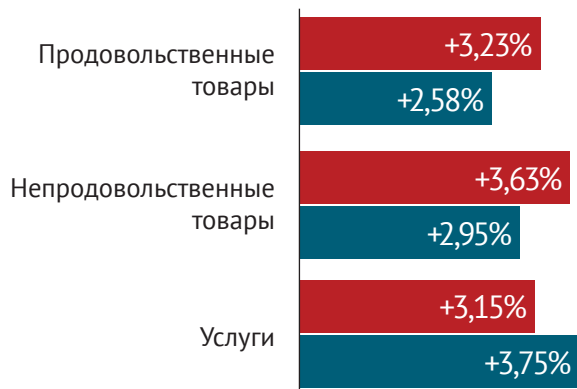
Разница вкладов роста цен на основные товары и услуги в инфляцию в Москве и в России (п.п.)



- Продовольственные товары** внесли наибольший вклад в инфляцию за счет сезонного удорожания **овощей**. При этом в Москве **овощи**, а также **яйца, молоко и колбасы**, подорожали меньше, чем в среднем по России.
- Непродовольственные товары** в Москве подорожали сильнее, чем в среднем по России, за счет большего удорожания **одежды и обуви**.
- Услуги** в Москве и в среднем по России подорожали в равной степени.

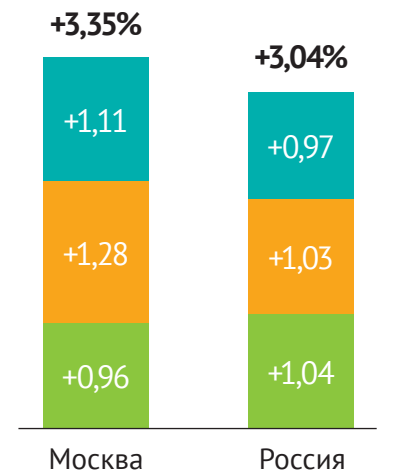
Причины превышения московской инфляции над российской в 2019 году

Рост цен



■ Москва
■ Россия

Вклад в инфляцию, п.п.



■ Продовольственные товары
■ Непродовольственные товары
■ Услуги

Разница вкладов роста цен на основные товары и услуги в инфляцию в Москве и в России (п.п.)



- Продовольственные товары** в Москве подорожали сильнее, чем в среднем по России, за счет меньшего удешевления **сахара** и большего удорожания **колбас и мяса животных**.
- Непродовольственные товары** в Москве подорожали сильнее, чем в среднем по России, за счет большего удорожания **медикаментов, одежды, галантереи и парфюмерно-косметических товаров**.
- Услуги** в Москве подорожали меньше, чем в среднем по России, за счет удешевления **сотовой связи и авиабилетов**.

Уровень инфляции в 2019 году по регионам России

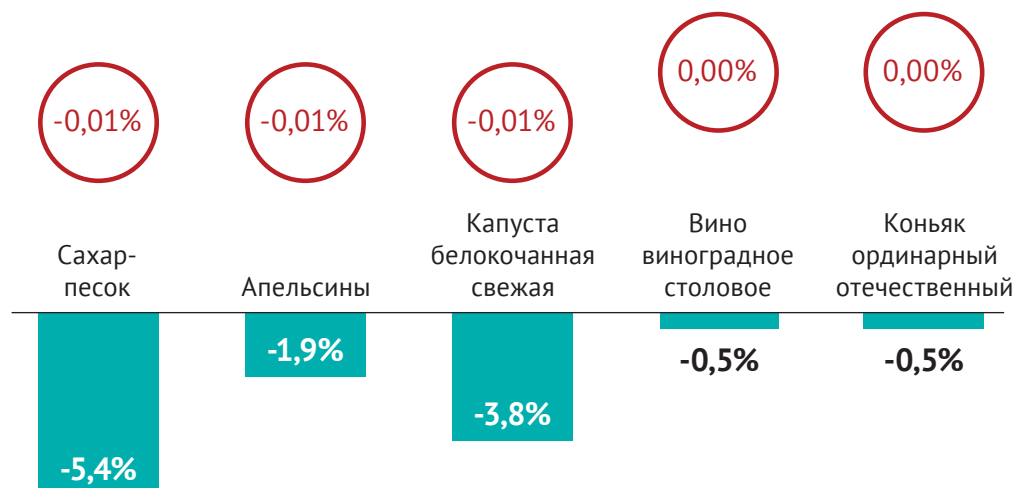
Из всех регионов России в 2019 году минимальный уровень инфляции зарегистрирован в ЯНАО – 1 место; максимальный – в Амурской области – 85 место. Уровень инфляции в Москве превышает среднероссийский на 0,31 п.п.



Дополнительные слайды

Товары и услуги с наименьшим влиянием на прирост инфляции в Москве в декабре 2019 года

Продовольственные товары



В декабре произошло снижение цен на сахар, апельсины, капусту, мобильные телефоны, персональные компьютеры, авиабилеты, зарубежный туризм и ряд других товаров и услуг.

Справочно: максимальное снижение цен по продовольственным товарам произошло на сахар-песок (-5,4%), по непродовольственным - на офтан катахром (-6,2%), по услугам - на курсы профобучения (-1,1%).



ИПЦ на товары и услуги в декабре 2019 г., в % к ноябрю 2019 г.

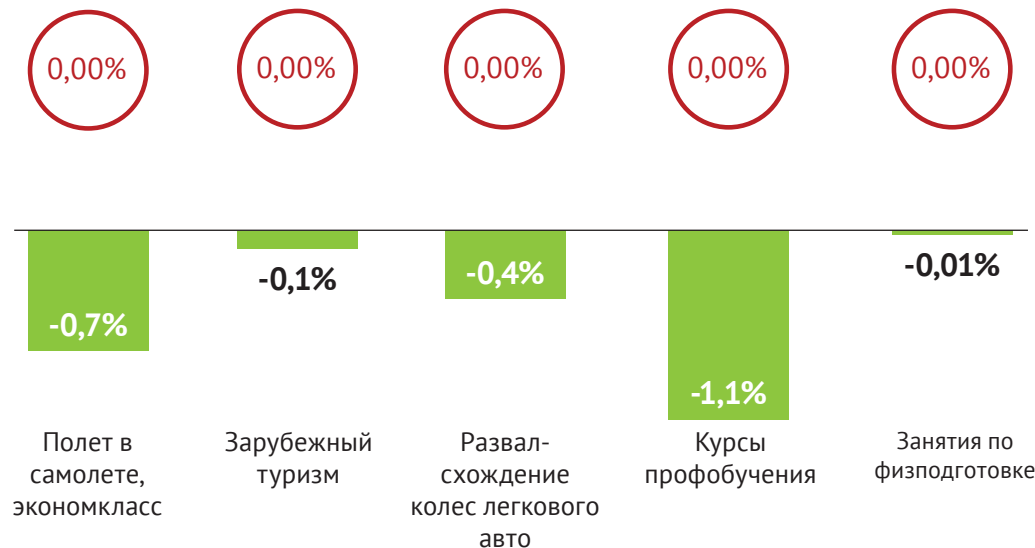


Вклад в ИПЦ на товары и услуги

Непродовольственные товары

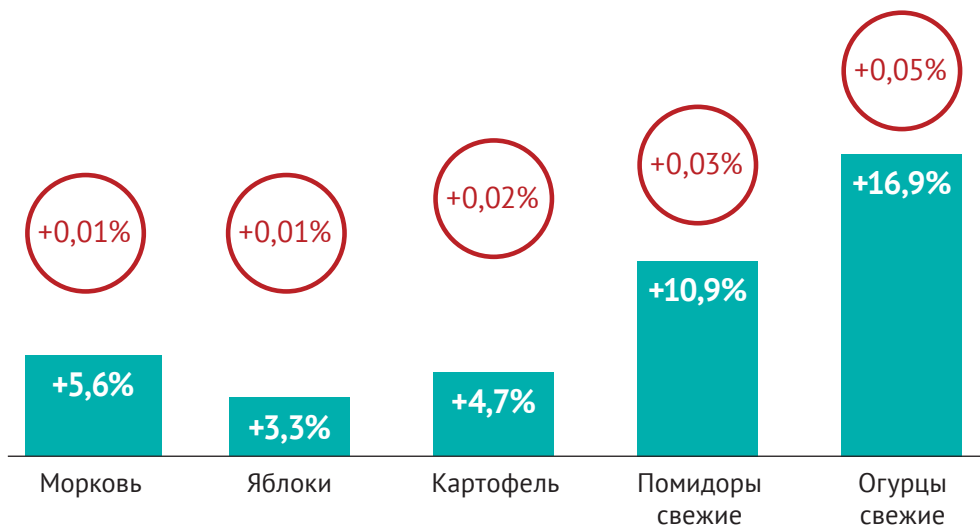


Услуги



Товары и услуги с наибольшим влиянием на прирост инфляции в Москве в декабре 2019 года

Продовольственные товары



На рост инфляции в наибольшей степени повлияло удорожание отдельных наименований плодоовощной продукции и проезда в поездах дальнего следования.

Справочно: максимальный рост цен по продовольственным товарам был на огурцы свежие (+16,9%), по непродовольственным - на газовое моторное топливо (+11,4%), по услугам - на проезд в плацкарте фирменного поезда (+17,4%).

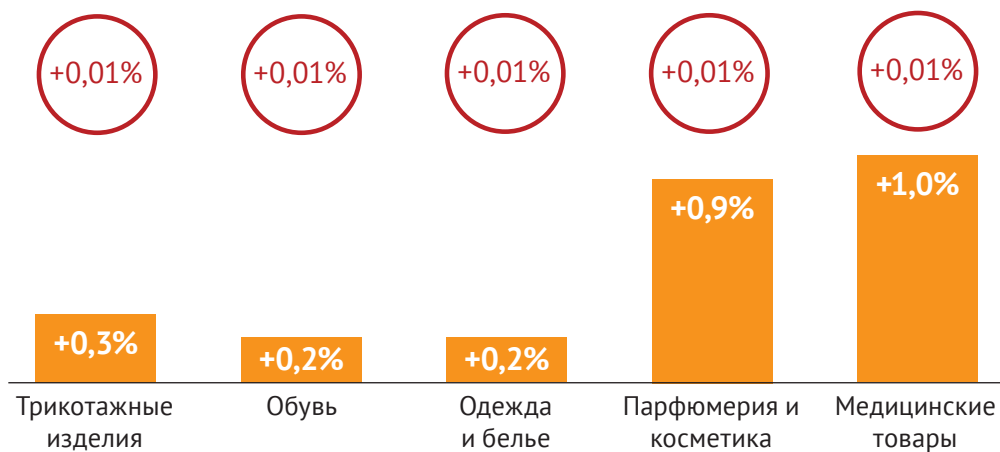


ИПЦ на товары и услуги в декабре 2019 г., в % к ноябрю 2019 г.

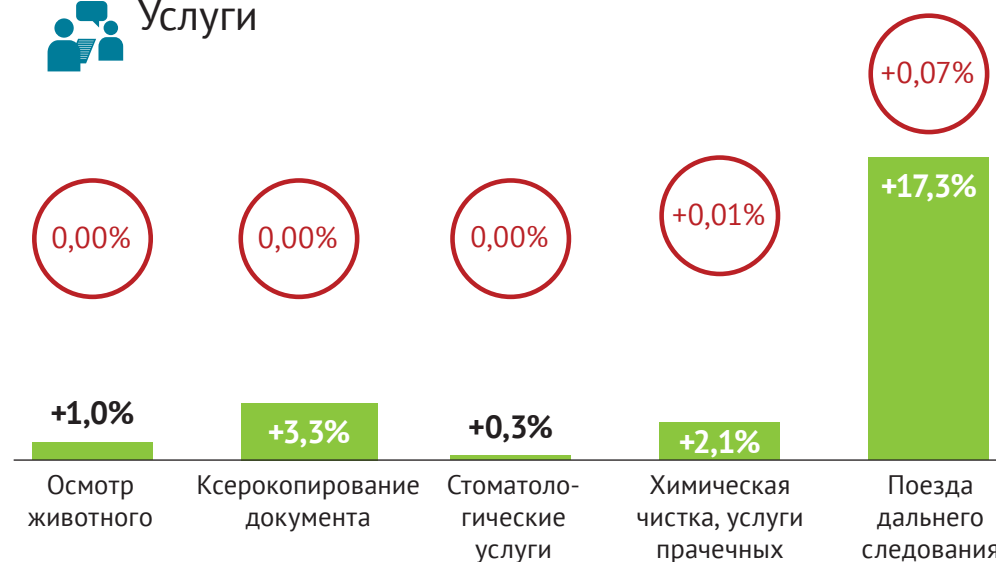


Вклад в ИПЦ на товары и услуги

Непродовольственные товары

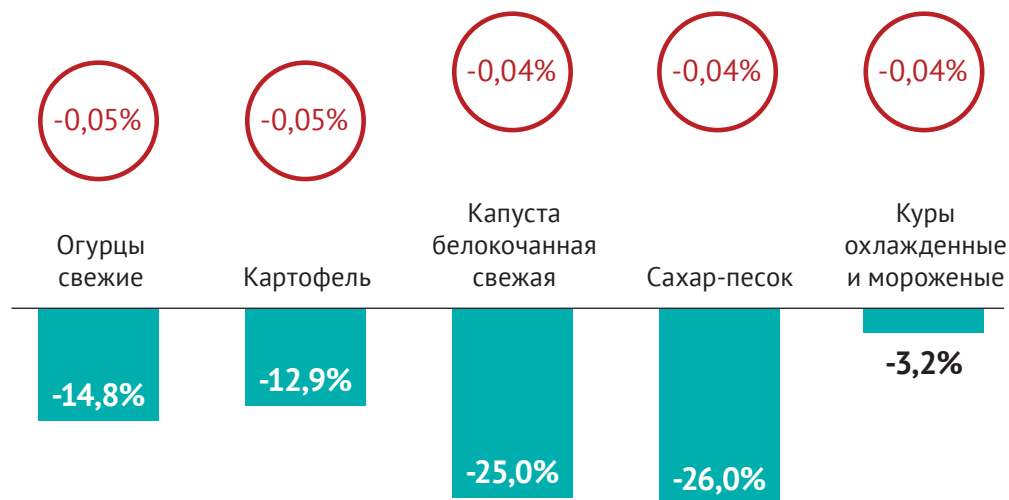


Услуги



Товары и услуги с наименьшим влиянием на прирост инфляции в Москве в 2019 году

Продовольственные товары



В 2019 году произошло снижение цен на ряд продовольственных товаров, мобильные телефоны, телевизоры, услуги сотовой связи, санаториев и авиабилеты. Также снизились ставки по потребительским кредитам.

Справочно: максимальное снижение цен по продовольственным товарам произошло на сахар-песок (-26,0%), по непродовольственным - на лоперамид (-8,1%), по услугам - на отправку СМС-сообщения (-10,4%).

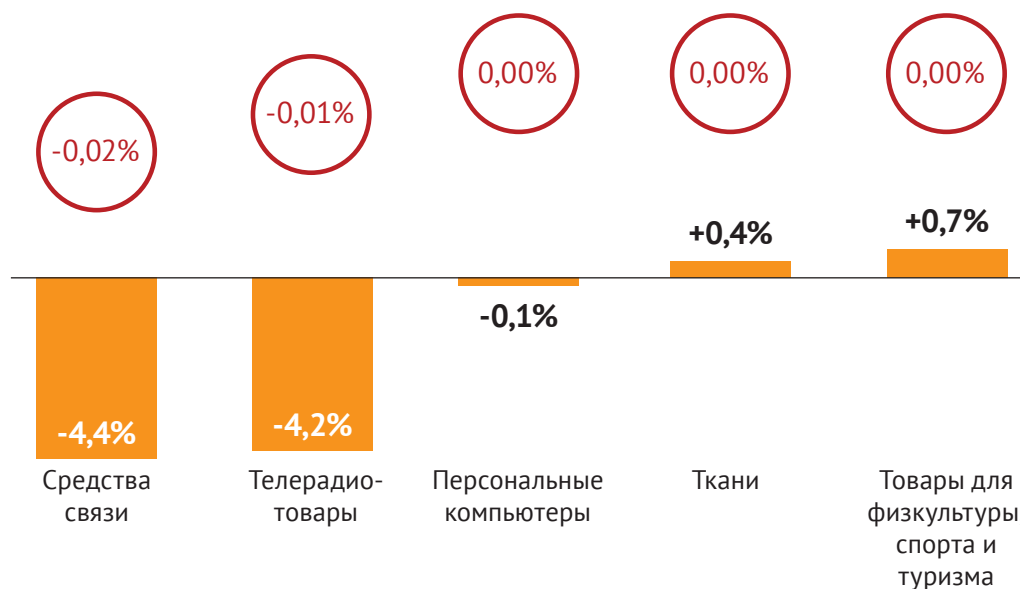


ИПЦ на товары и услуги в декабре 2019 г., в % к декабрю 2018 г.

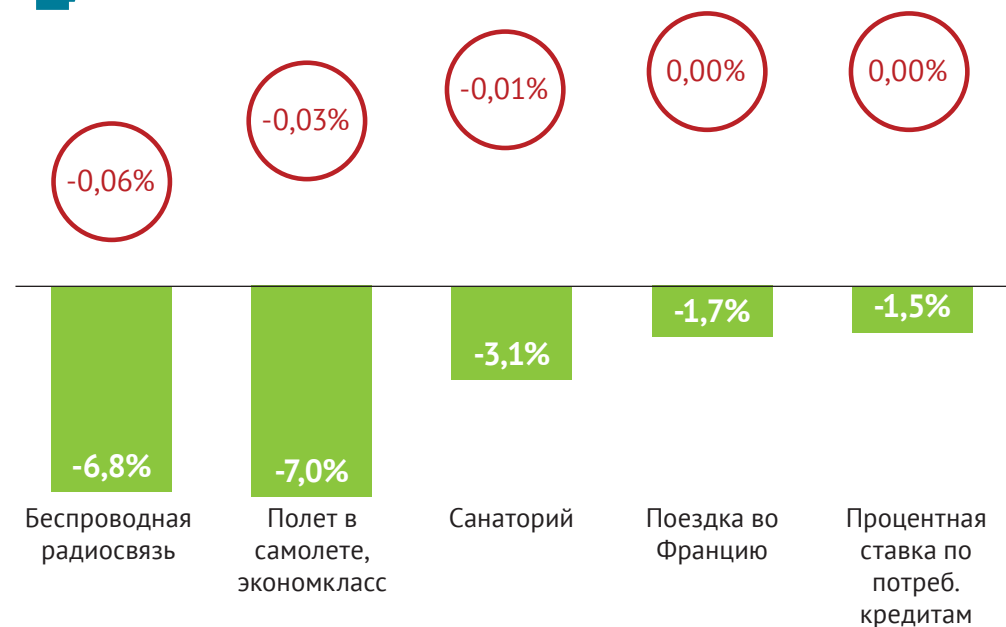


Вклад в ИПЦ на товары и услуги

Непродовольственные товары

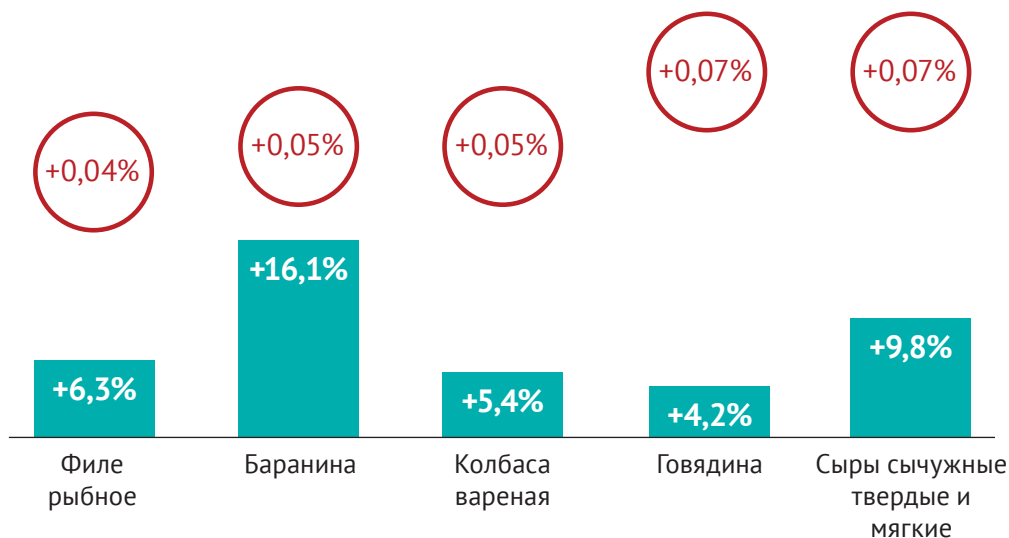


Услуги




Товары и услуги с наибольшим влиянием на прирост инфляции в Москве в 2019 году

Продовольственные товары



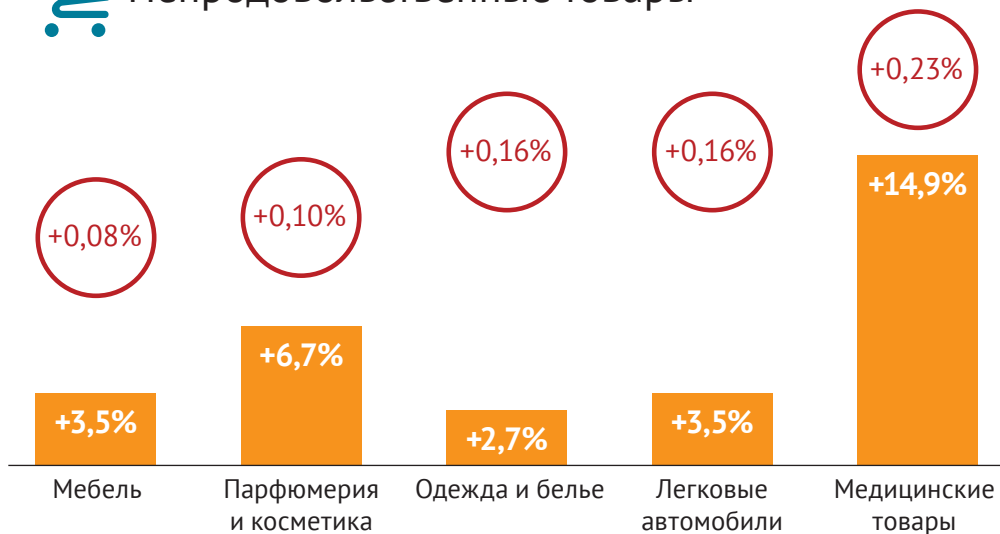
На рост инфляции в наибольшей степени повлияло удорожание сыров, мяса, колбас, медикаментов, легковых авто, одежды, услуг ЖКХ и образования.

Справочно: максимальный рост цен по продовольственным товарам был на пшено (+41,8%), по непродовольственным - на валидол (+101,6%), по услугам - на междугородний телефон на 1201-3000 км (+27,3%).

 ИПЦ на товары и услуги в декабре 2019 г., в % к декабрю 2018 г.

 Вклад в ИПЦ на товары и услуги

Непродовольственные товары



Услуги

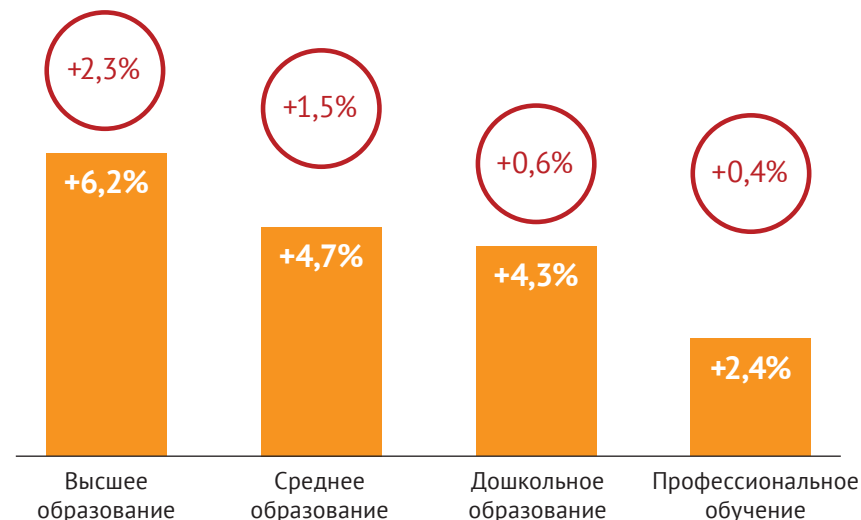


Анализ услуг с наибольшим вкладом в ИПЦ на услуги в Москве в 2019 году

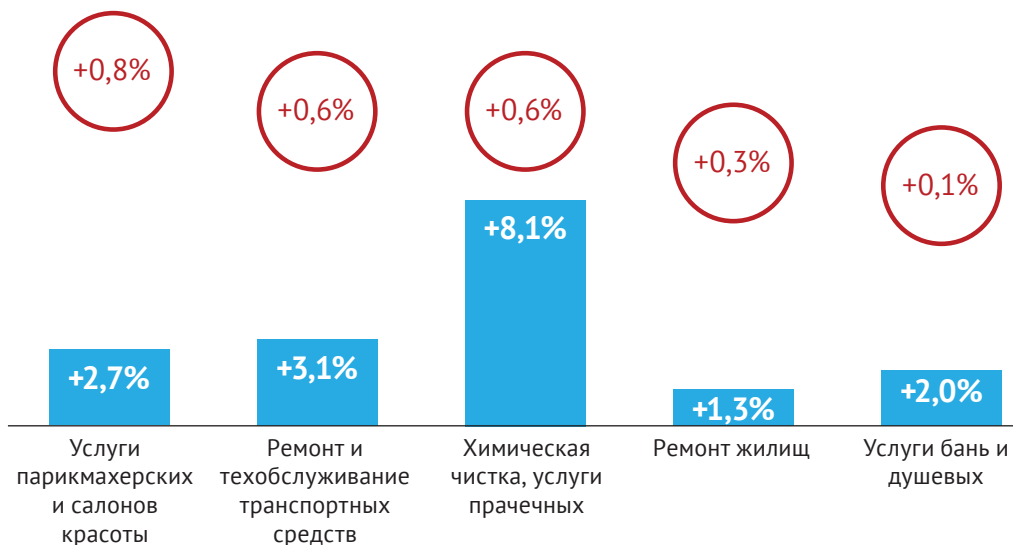
Жилищно-коммунальные услуги +5,1%



Услуги в системе образования +4,8%



Бытовые услуги +2,5%



Услуги пассажирского транспорта +2,8%



ИПЦ на отдельные услуги в декабре 2019 г., в % к декабрю 2018 г.



Вклад в ИПЦ по группе услуг