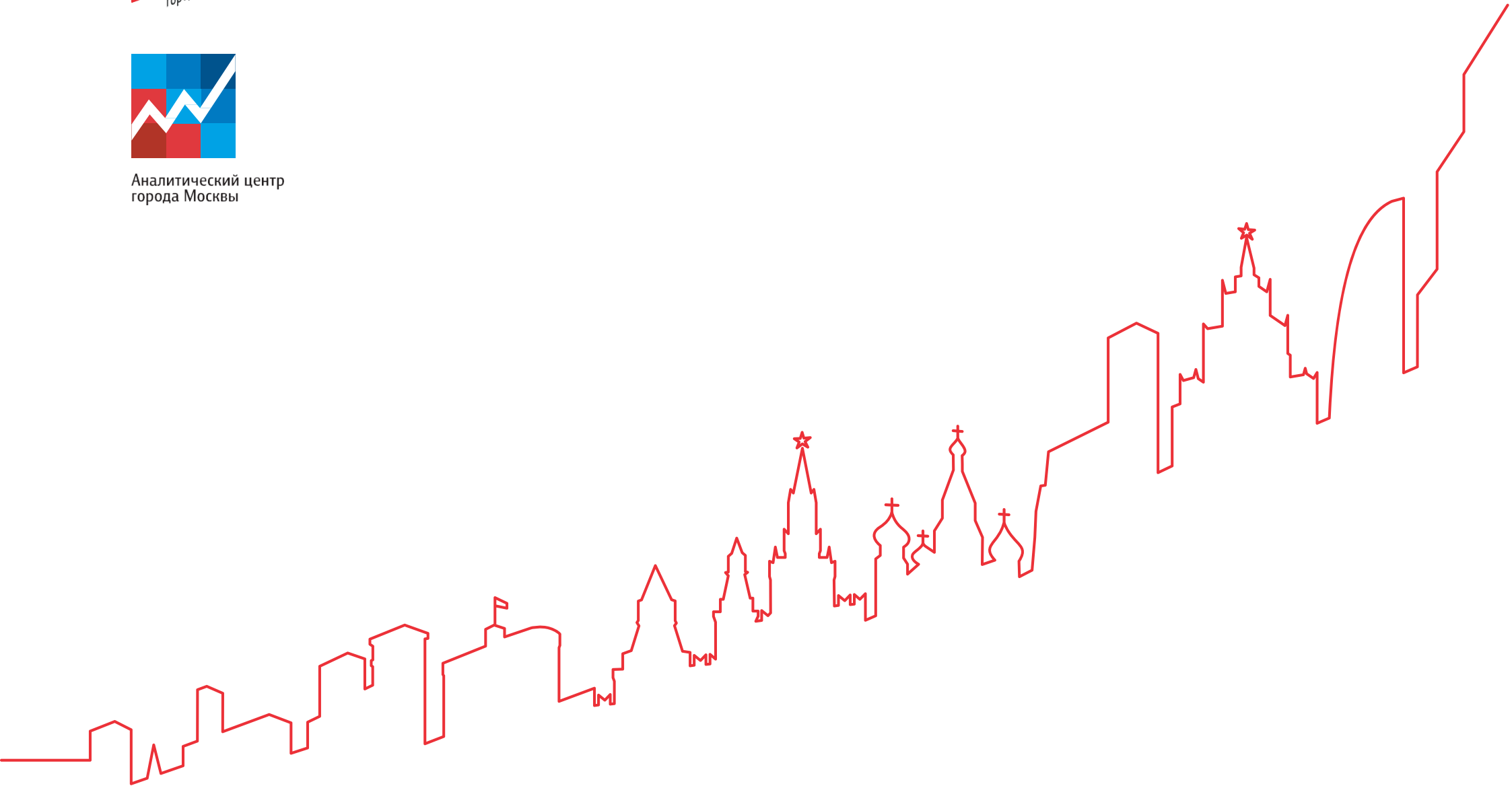


Департамент  
экономической  
политики  
и развития  
города Москвы

# Факторный анализ инфляции Январь-ноябрь 2019 года



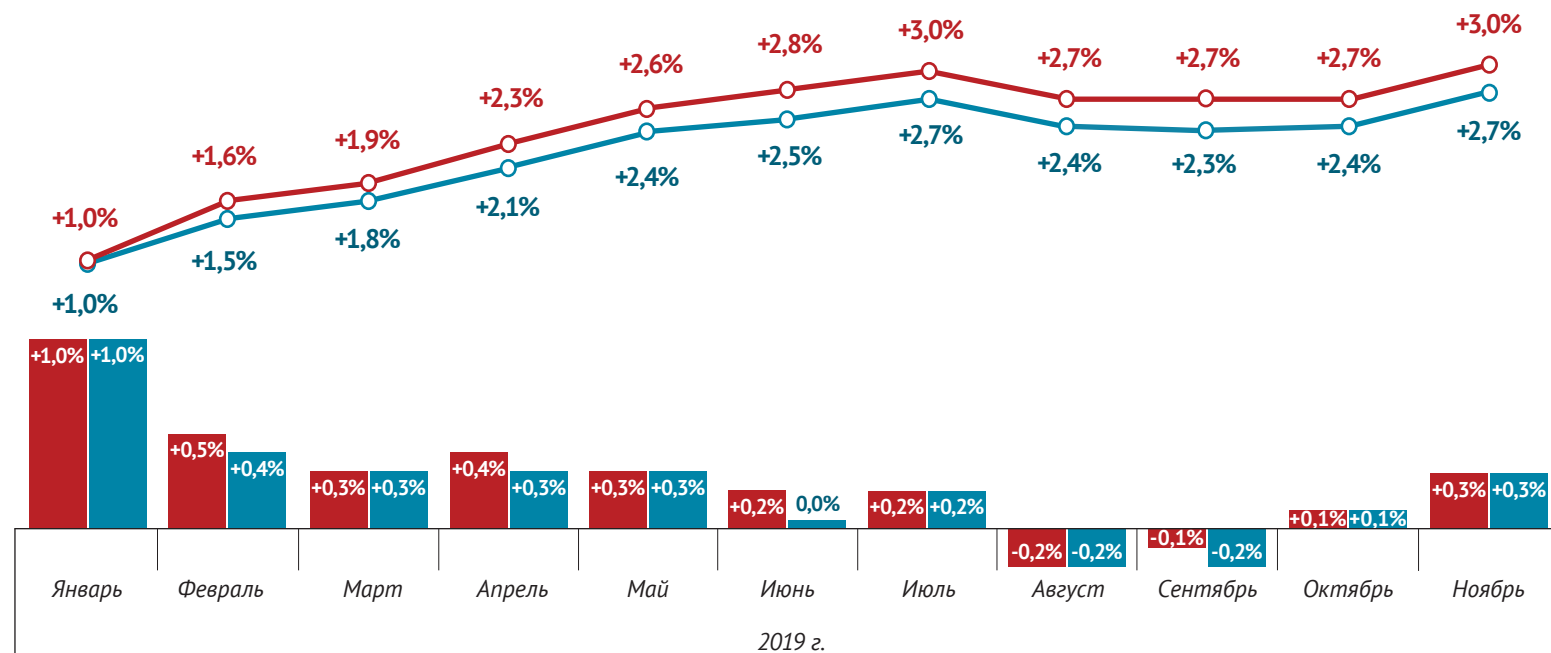
Аналитический центр  
города Москвы



# Уровень инфляции в январе-ноябре 2019 года

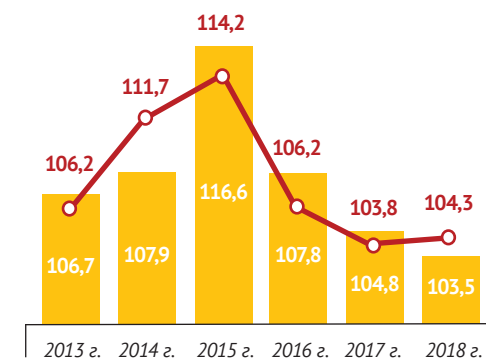
**В ноябре** ускорение инфляции было вызвано преимущественно сезонным удорожанием продовольственных товаров. В Москве, как и в среднем по России, рост цен составил **100,3%** к октябрю 2019 года. **За 11 месяцев 2019 года** инфляция в Москве составила **103,0%** к декабрю 2018 года и превысила среднероссийский уровень на 0,3 п.п. **В годовом исчислении** (ноябрь 2019 г. к ноябрю 2018 г.) инфляция в Москве замедлилась до **103,7%** (в России - до 103,5%). **Среднегодовая инфляция** (январь-ноябрь 2019 г. к январю-ноябрю 2018 г.) в Москве и России составила **104,6%** (годом ранее 103,5% и 102,7% соответственно).

## Инфляция в Москве и России



- Прирост инфляции в Москве к предыдущему месяцу
- Прирост инфляции в России к предыдущему месяцу
- Прирост инфляции в Москве к декабрю 2018 года
- Прирост инфляции в России к декабрю 2018 года

## Индекс потребительских цен в Москве, в %



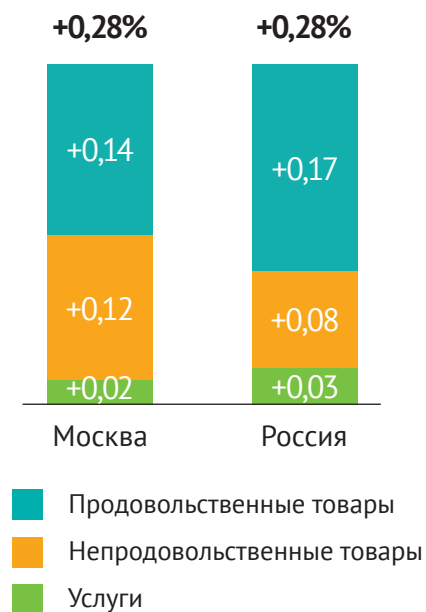
- Индекс потребительских цен, % в среднем за период
- Индекс потребительских цен, % к декабрю предыдущего года

# Причины инфляции в Москве и России (ноябрь 2019 года к октябрю 2019 года)

Рост цен



Вклад в инфляцию, п.п.



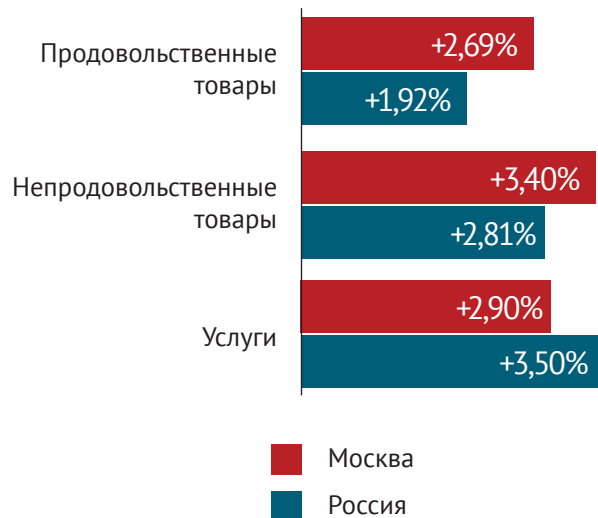
Разница вкладов роста цен на основные товары и услуги в инфляцию в Москве и в России (п.п.)



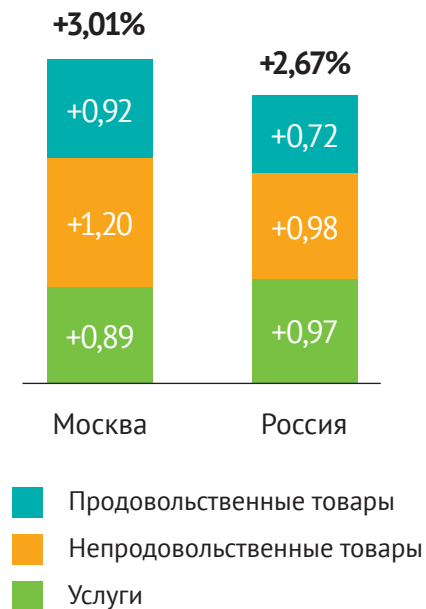
- Продовольственные товары** внесли наибольший вклад в инфляцию за счет сезонного удорожания **овощей**. При этом в Москве **овощи** подорожали меньше, чем в среднем по России.
- Непродовольственные товары** в Москве подорожали сильнее, чем в среднем по России, за счет большего удорожания **одежды, мехов, парфюмерии и бытовых приборов**.
- Услуги** в Москве подорожали меньше, чем в среднем по России, за счет неудоорожания **услуг телевидения**.

# Причины превышения московской инфляции над российской (ноябрь 2019 года к декабрю 2018 года)

Рост цен



Вклад в инфляцию, п.п.



Разница вкладов роста цен на основные товары и услуги в инфляцию в Москве и в России (п.п.)



- Продовольственные товары** в Москве подорожали сильнее, чем в среднем по России, за счет меньшего удешевления **овощей** и **сахара** и большего удорожания **колбас** и **мяса животных**.
- Непродовольственные товары** в Москве подорожали сильнее, чем в среднем по России, за счет большего удорожания **медикаментов, одежды, галантереи и мебели**.
- Услуги** в Москве подорожали меньше, чем в среднем по России, в основном за счет удешевления **сотовой связи и авиабилетов**.

# Уровень инфляции в январе-ноябре 2019 года по регионам России

Из всех регионов России в январе-ноябре 2019 года минимальный уровень инфляции зарегистрирован в ЯНАО – 1 место; максимальный – в Еврейской автономной области – 85 место.

Уровень инфляции в Москве превышает среднероссийский на 0,34 п.п.



Дополнительные слайды

# Товары и услуги с наименьшим влиянием на прирост инфляции в Москве в ноябре 2019 года



## Продовольственные товары



В ноябре произошло снижение цен на ряд продовольственных товаров, строительные инструменты, проезд в поездах дальнего следования, авиабилеты и некоторые бытовые услуги. Также снизились ставки по потребительским кредитам.

**Справочно:** максимальное снижение цен по продовольственным товарам произошло на сахар-песок (-7,9%), по непродовольственным - на троксерутин (-5,5%), по услугам - на проезд в купе нефирменного поезда (-5,6%).



ИПЦ на товары и услуги в ноябре 2019 г., в % к октябрю 2019 г.



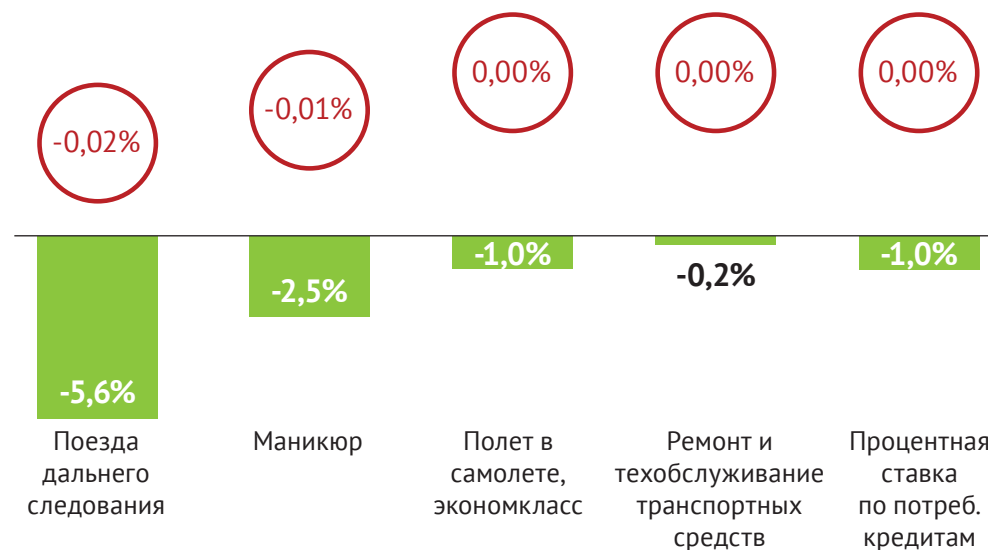
Вклад в ИПЦ на товары и услуги



## Непродовольственные товары

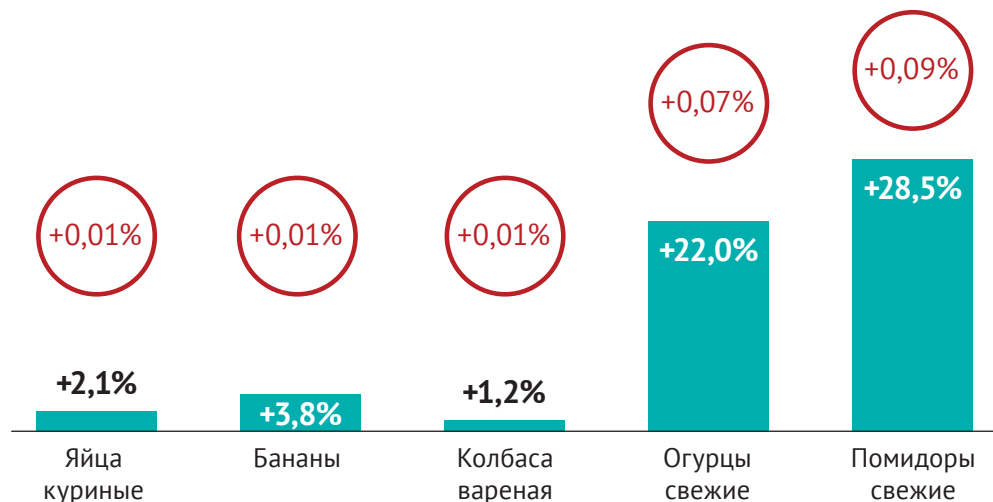


## Услуги




# Товары и услуги с наибольшим влиянием на прирост инфляции в Москве в ноябре 2019 года

## Продовольственные товары



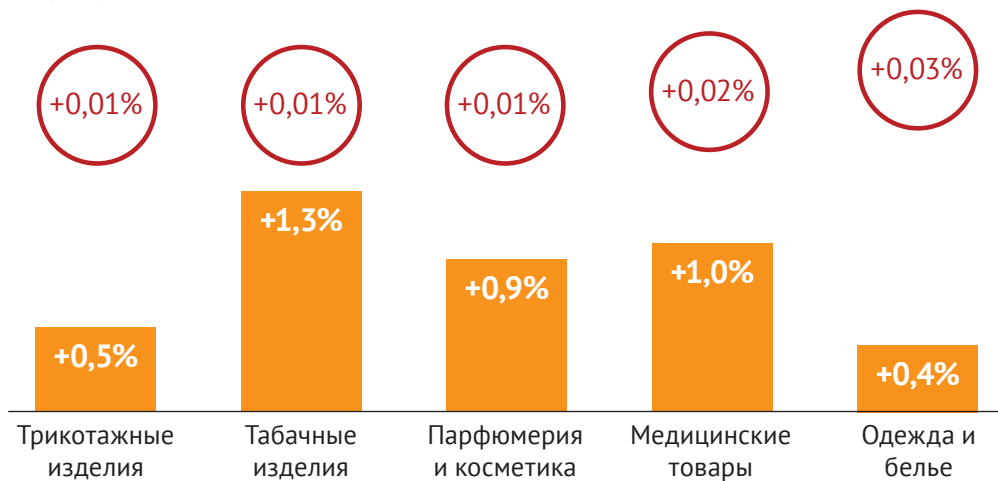
На рост инфляции в наибольшей степени повлияло удорожание огурцов, помидоров, одежды, медикаментов и ритуальных услуг.

**Справочно:** максимальный рост цен по продовольственным товарам был на помидоры (+28,5%), по непродовольственным - на настойку пустырника (+14,0%), по услугам - на рытье могилы (+19,5%).

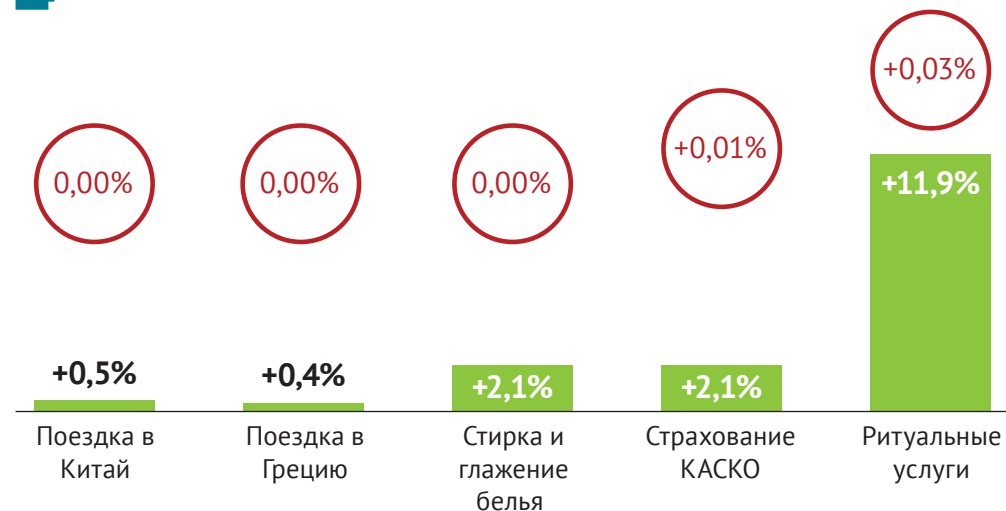
 ИПЦ на товары и услуги в ноябре 2019 г., в % к октябрю 2019 г.

 Вклад в ИПЦ на товары и услуги

## Непродовольственные товары



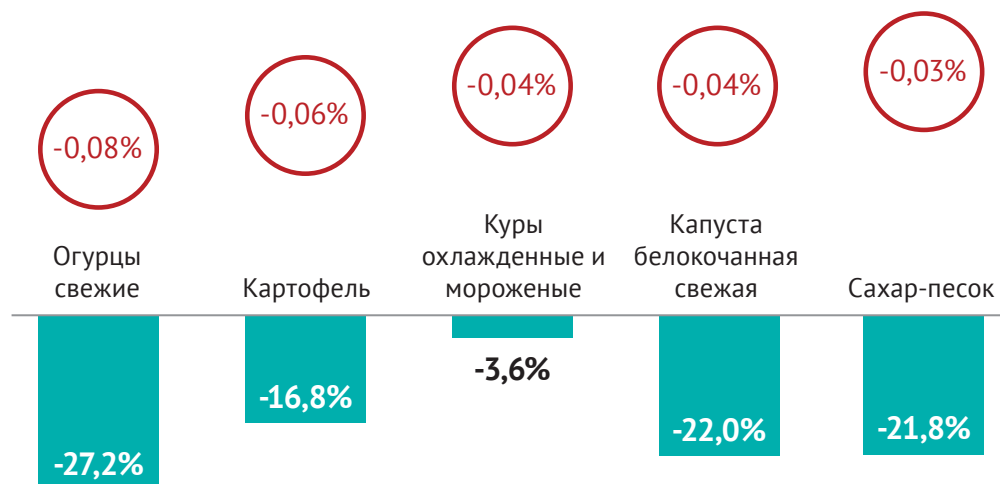
## Услуги






# Товары и услуги с наименьшим влиянием на прирост инфляции в Москве в январе-ноябре 2019 года

## Продовольственные товары



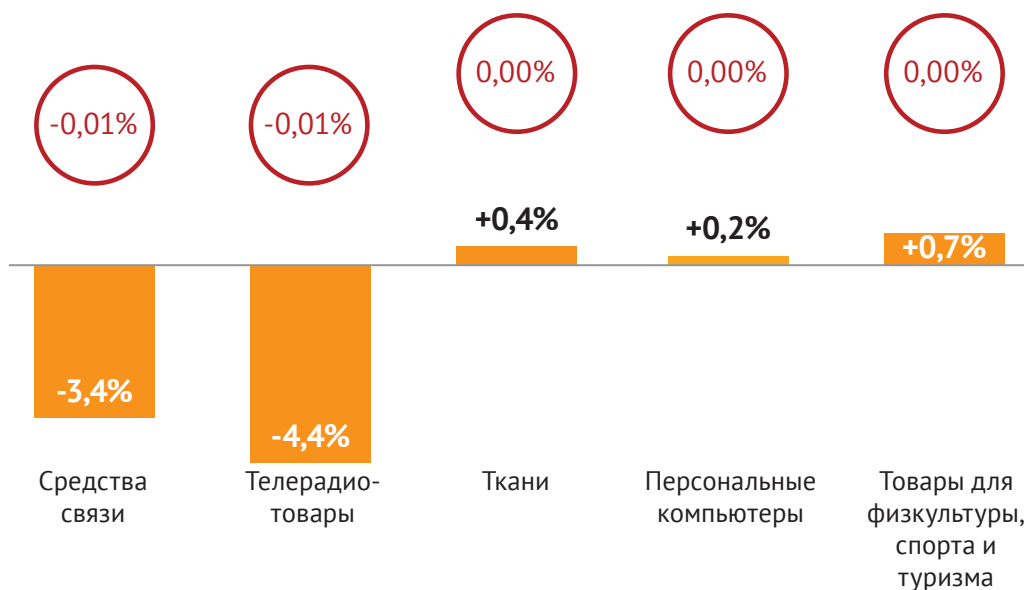
В январе-ноябре произошло снижение цен на ряд продовольственных товаров, мобильные телефоны, телевизоры, услуги сотовой связи и санаториев, проезд в поездах дальнего следования и авиабилеты. Также снизились ставки по потребительским кредитам.

**Справочно:** максимальное снижение цен по продовольственным товарам произошло на огурцы свежие (-27,2%), по непродовольственным - на газовое моторное топливо (-13,5%), по услугам - на проезд в плацкарте фирменного поезда (-12,0%).

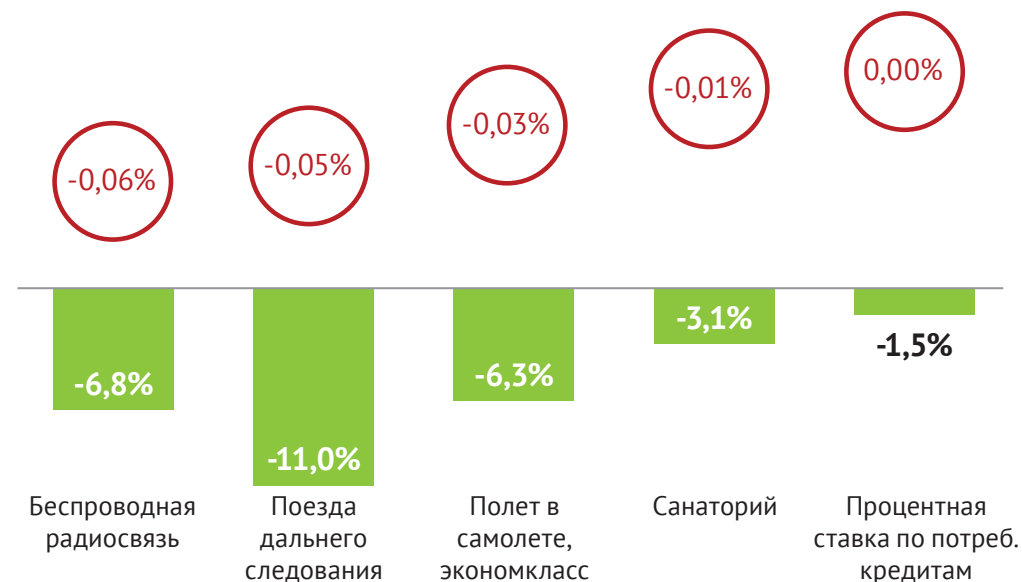
 ИПЦ на товары и услуги в ноябре 2019 г., в % к декабрю 2018 г.

 Вклад в ИПЦ на товары и услуги

## Непродовольственные товары



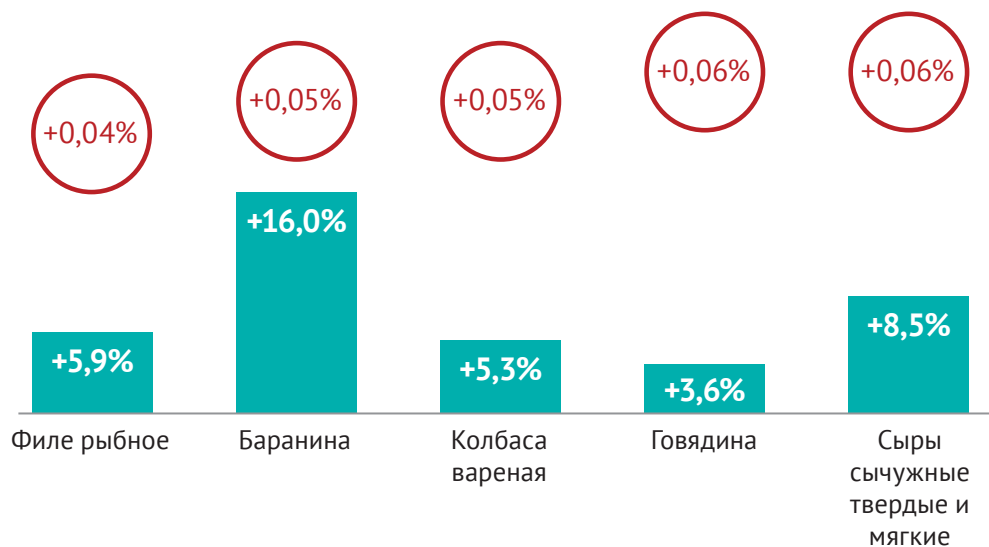
## Услуги



# Товары и услуги с наибольшим влиянием на прирост инфляции в Москве в январе-ноябре 2019 года



## Продовольственные товары



На рост инфляции в наибольшей степени повлияло удорожание сыров, мяса, колбас, медикаментов, новых легковых авто, одежды, услуг ЖКХ и образования.

**Справочно:** максимальный рост цен по продовольственным товарам был на пшено (+45,8%), по непродовольственным - на валидол (+96,0%), по услугам - на междугородний телефон на 1201-3000 км (+27,3%).



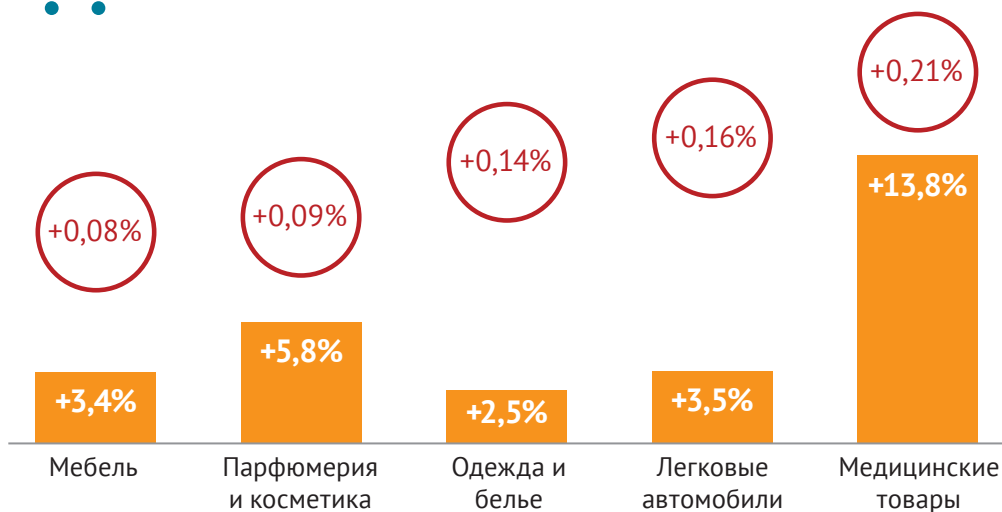
ИПЦ на товары и услуги в ноябре 2019 г., в % к декабрю 2018 г.



Вклад в ИПЦ на товары и услуги



## Непродовольственные товары

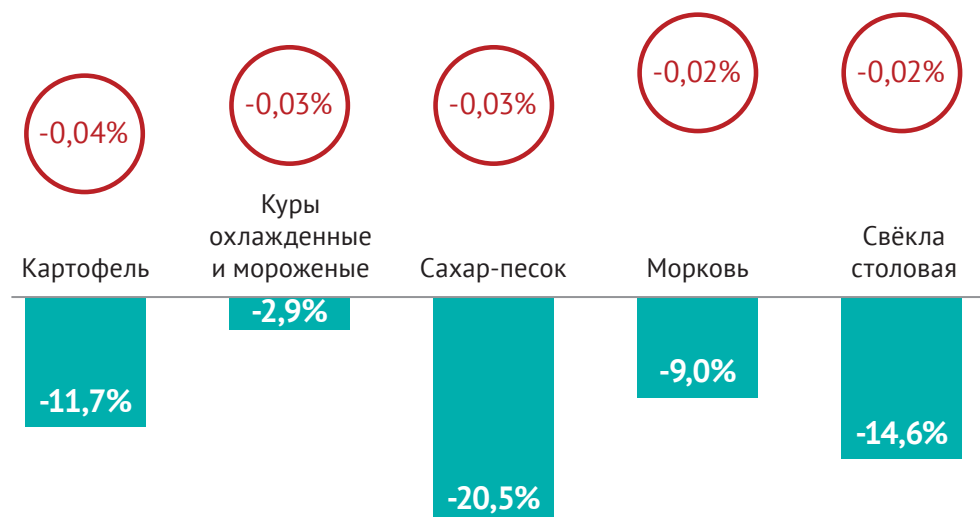


## Услуги




# Товары и услуги с наименьшим влиянием на прирост инфляции в Москве в ноябре 2019 года (к ноябрю 2018 года)

## Продовольственные товары



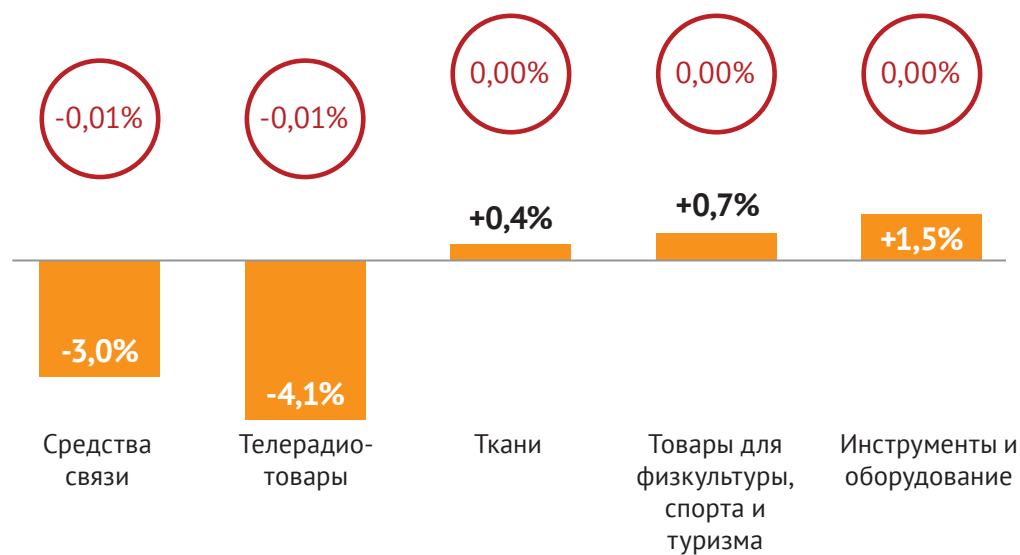
**В годовом исчислении в ноябре произошло снижение цен на ряд продовольственных товаров, мобильные телефоны, телевизоры, услуги сотовой связи, санаториев и авиабилеты. Также снизились ставки по потребительским кредитам.**

*Справочно: максимальное снижение цен по продовольственным товарам произошло на сахар-песок (-20,5%), по непродовольственным - на газовое моторное топливо (-16,1%), по услугам - на отправку СМС-сообщения (-10,4%).*

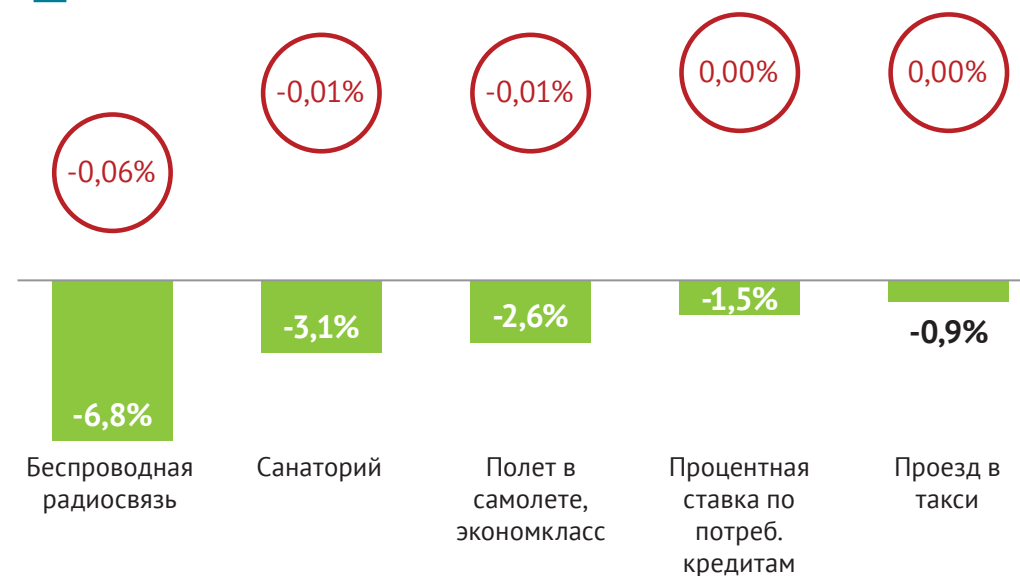
 ИПЦ на товары и услуги в ноябре 2019 г., в % к ноябрю 2018 г.

 Вклад в ИПЦ на товары и услуги

## Непродовольственные товары

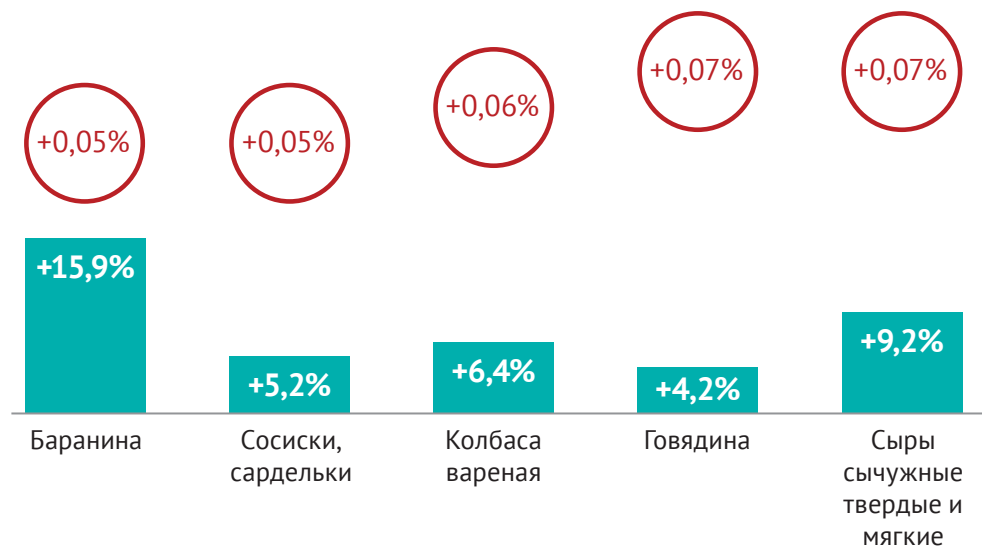


## Услуги




# Товары и услуги с наибольшим влиянием на прирост инфляции в Москве в ноябре 2019 года (к ноябрю 2018 года)

## Продовольственные товары



На рост инфляции в наибольшей степени повлияло удорожание сыров, мяса, колбас, медикаментов, новых легковых авто, одежды, услуг ЖКХ и образования.

**Справочно:** максимальный рост цен по продовольственным товарам был на пшеницу (+60,3%), по непродовольственным - на валидол (+99,9%), по услугам - на междугородний телефон на 1201-3000 км (+27,3%).

 ИПЦ на товары и услуги в ноябре 2019 г., в % к ноябрю 2018 г.

 Вклад в ИПЦ на товары и услуги

## Непродовольственные товары



## Услуги



# Анализ услуг с наибольшим вкладом в ИПЦ на услуги в Москве в январе-ноябре 2019 года

## Жилищно-коммунальные услуги +5,1%



## Услуги в системе образования +4,8%



## Городской пассажирский транспорт +4,1%



## Бытовые услуги +2,3%



ИПЦ на отдельные услуги в ноябре 2019 г., в % к декабрю 2018 г.



Вклад в ИПЦ по группе услуг

# Анализ услуг с наибольшим вкладом в ИПЦ на услуги в Москве в ноябре 2019 года (к ноябрю 2018 года)

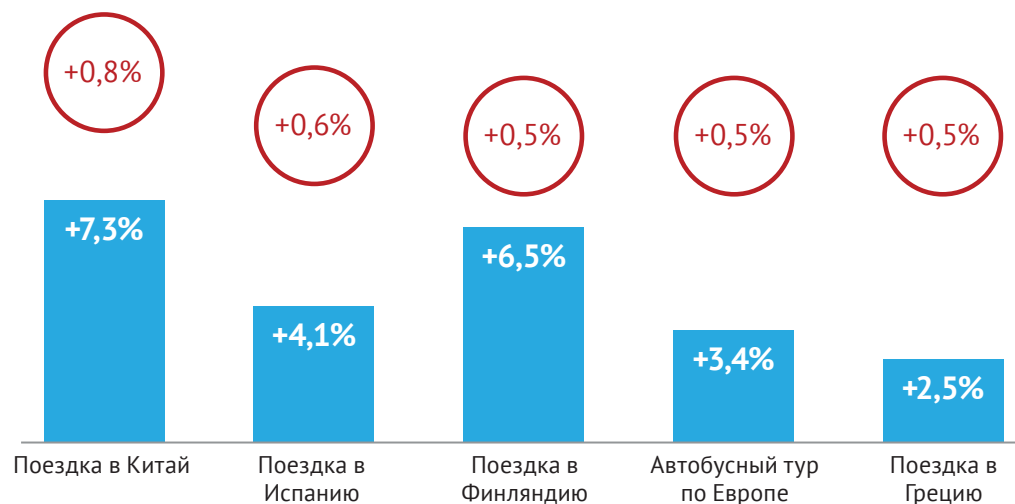
## Жилищно-коммунальные услуги +5,1%



## Услуги в системе образования +4,8%



## Услуги в сфере зарубежного туризма +3,6%



## Услуги пассажирского транспорта +3,3%



ИПЦ на отдельные услуги в ноябре 2019 г., в % к ноябрю 2018 г.



Вклад в ИПЦ по группе услуг