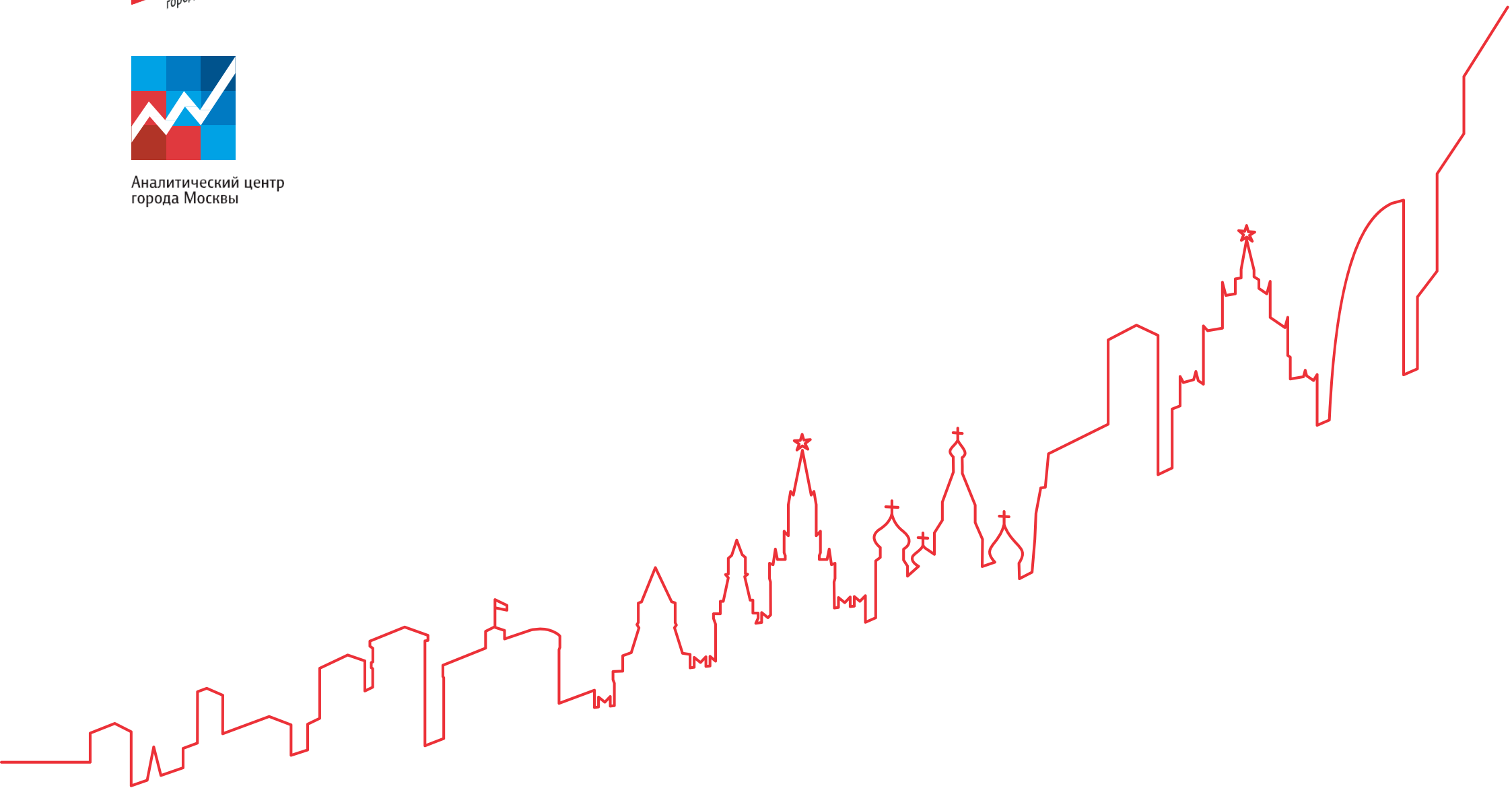


Департамент
экономической
политики
и развития
города Москвы

Факторный анализ инфляции Январь-октябрь 2019 года



Аналитический центр
города Москвы

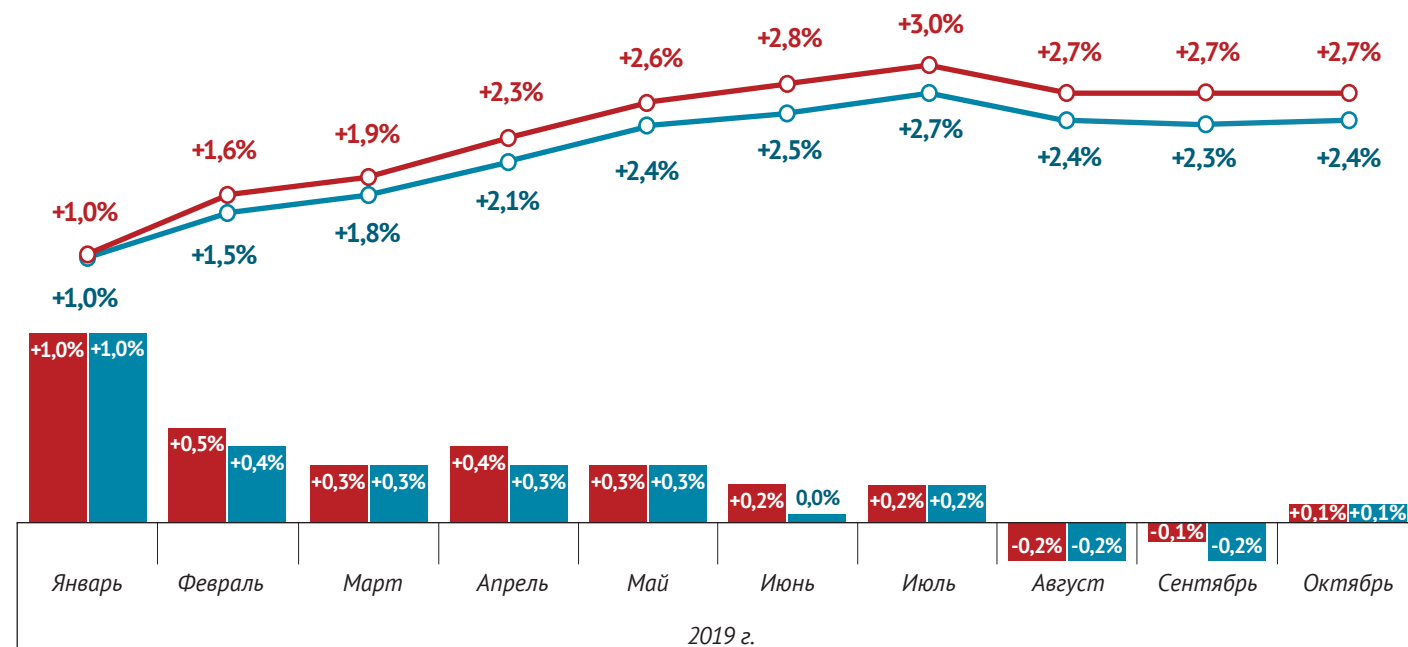


Уровень инфляции в январе-октябре 2019 года

В октябре наблюдался умеренный рост цен, вызванный инфляцией непродовольственных товаров. В Москве и в среднем по России цены выросли на **0,1%** к сентябрю 2018 года. **За 10 месяцев 2019 года** инфляция в Москве составила **102,7%** к декабрю 2018 года и превысила среднероссийский уровень на 0,3 п.п. **В годовом исчислении** (октябрь 2019 г. к октябрю 2018 г.) инфляция в Москве замедлилась до **104,0%** (в России - до 103,8%).

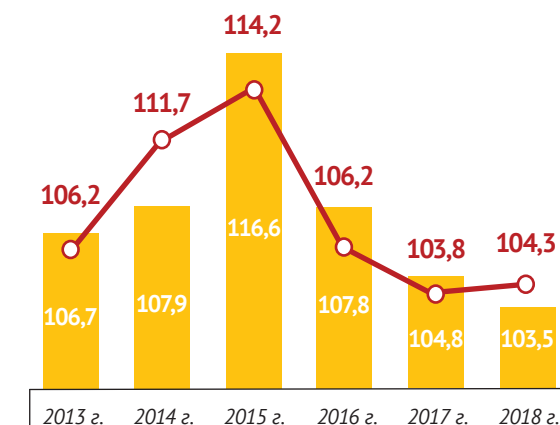
Среднегодовая инфляция (январь-октябрь 2019 г. к январю-октябрю 2018 г.) в Москве и России составила **104,7%** (годом ранее 103,4% и 102,6% соответственно).

Инфляция в Москве и России



- Прирост инфляции в Москве к предыдущему месяцу
- Прирост инфляции в России к предыдущему месяцу
- Прирост инфляции в Москве к декабрю 2018 года
- Прирост инфляции в России к декабрю 2018 года

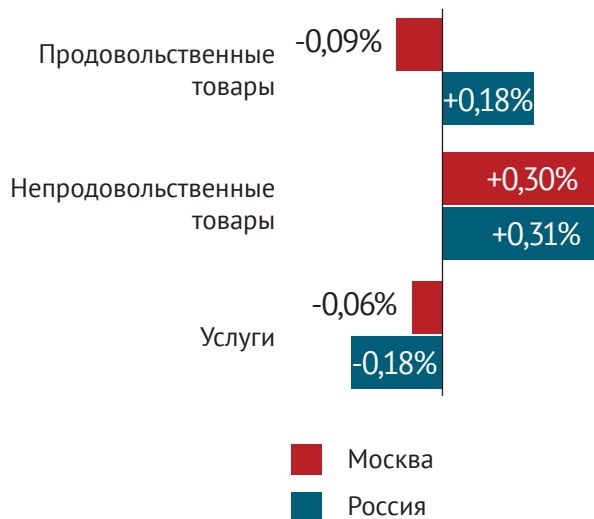
Индекс потребительских цен в Москве, в %



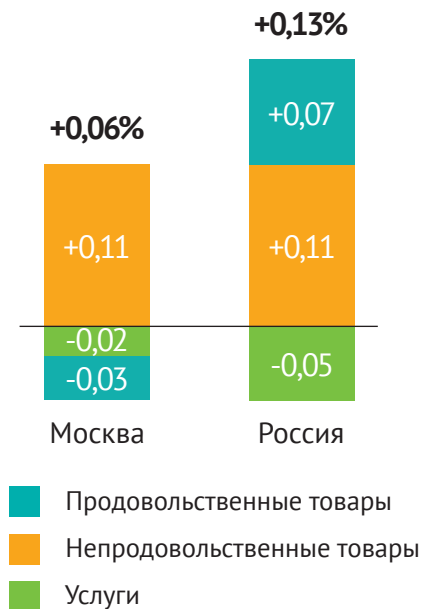
- Индекс потребительских цен, % в среднем за период
- Индекс потребительских цен, % к декабрю предыдущего года

Причины превышения российской инфляции над московской (октябрь 2019 года к сентябрю 2019 года)

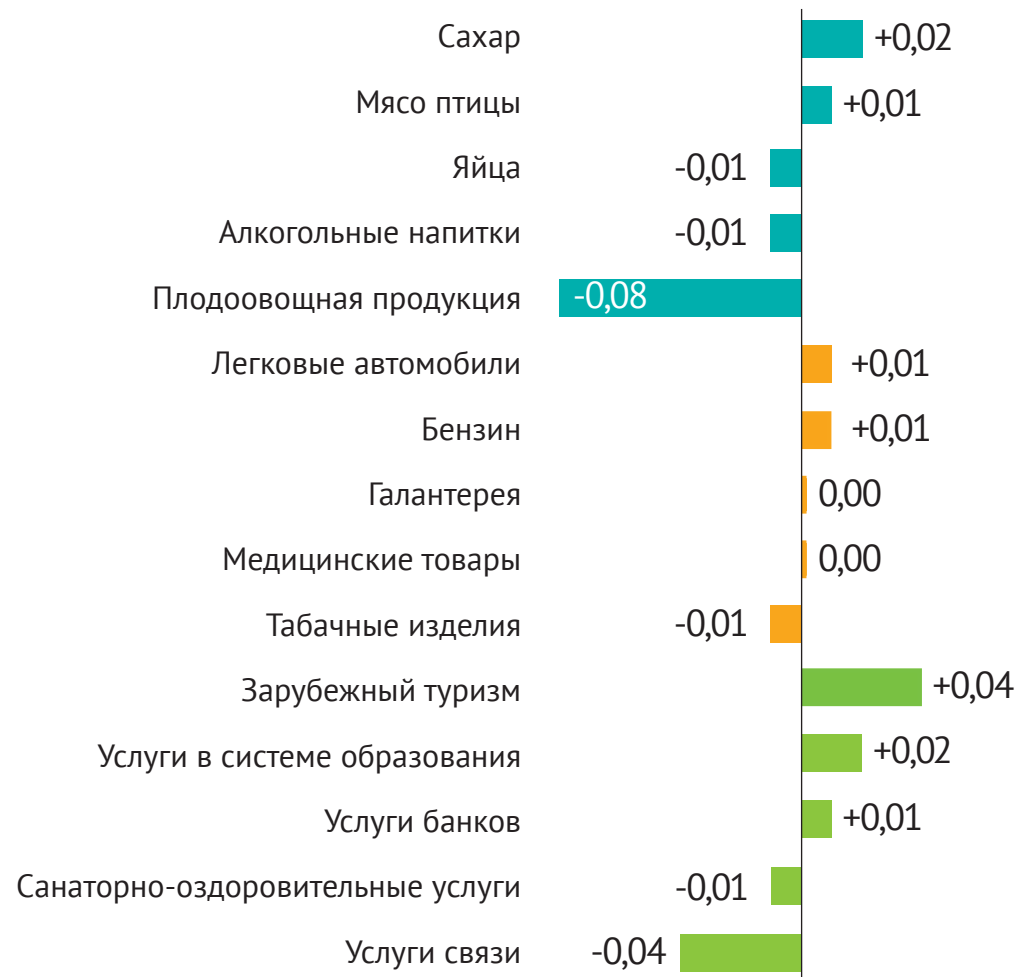
Рост цен



Вклад в инфляцию, п.п.



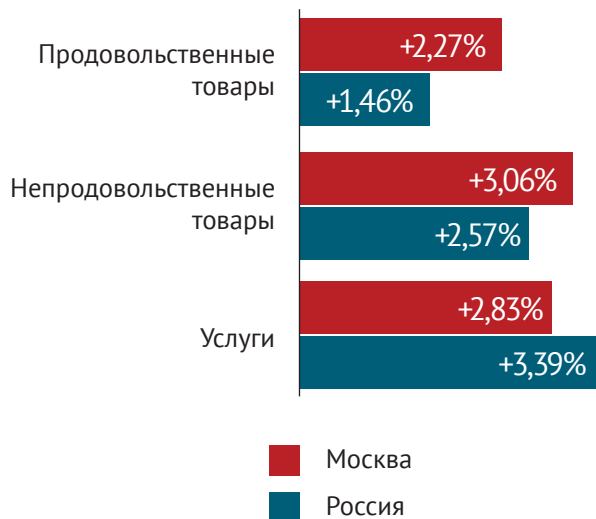
Разница вкладов роста цен на основные товары и услуги в инфляцию в Москве и в России (п.п.)



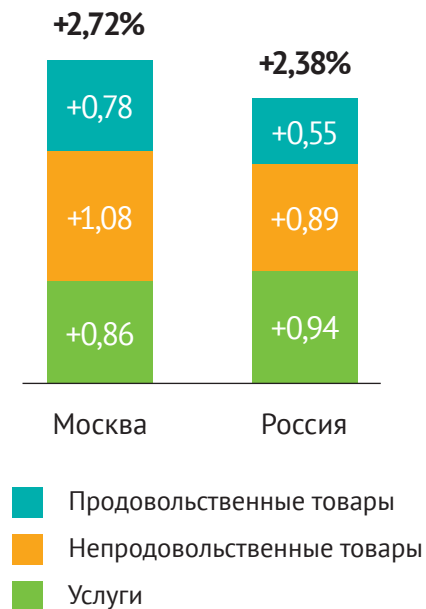
1. В Москве, в отличие от России в целом, наблюдалась дефляция **продовольственных товаров**, вызванная удешевлением **плодоовощной продукции**.
2. Общая инфляция была вызвана удорожанием **непродовольственных товаров**, цены на которые в Москве и в среднем по России выросли в равной степени.
3. В Москве и в среднем по России наблюдалась дефляция **услуг**. В Москве цены снизились меньше за счет удорожания **зарубежного туризма** и стоимости **дополнительных занятий в школах**.

Причины превышения московской инфляции над российской (октябрь 2019 года к декабрю 2018 года)

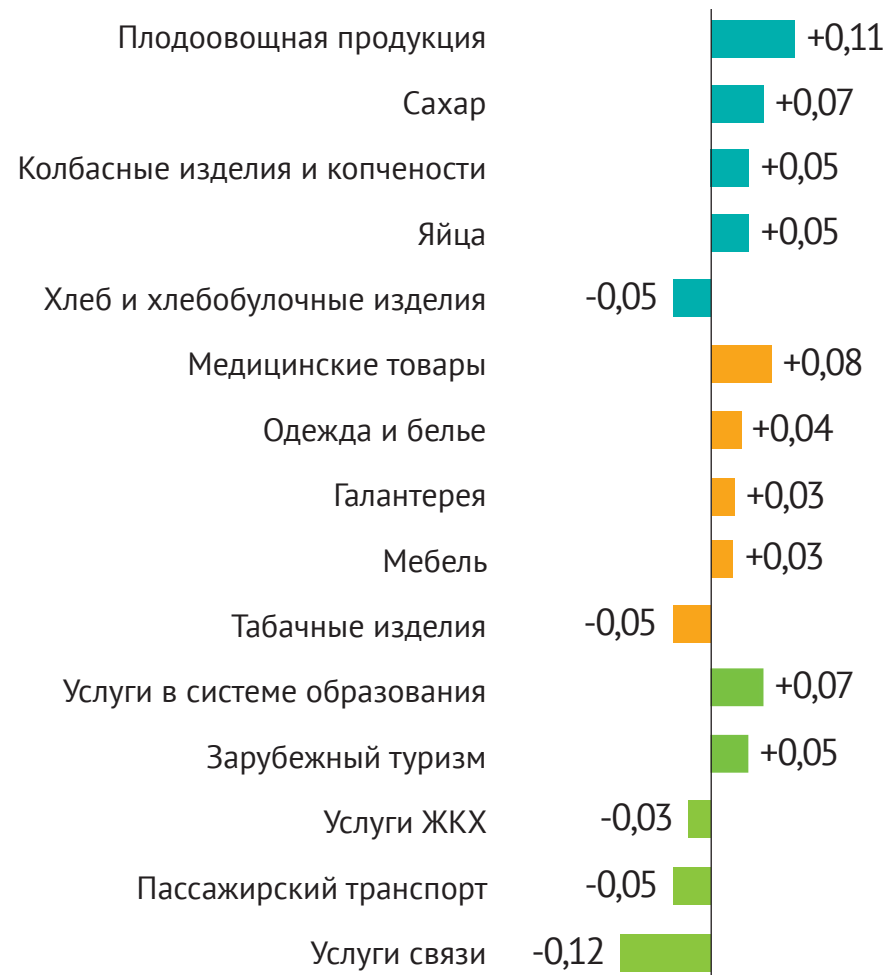
Рост цен



Вклад в инфляцию, п.п.



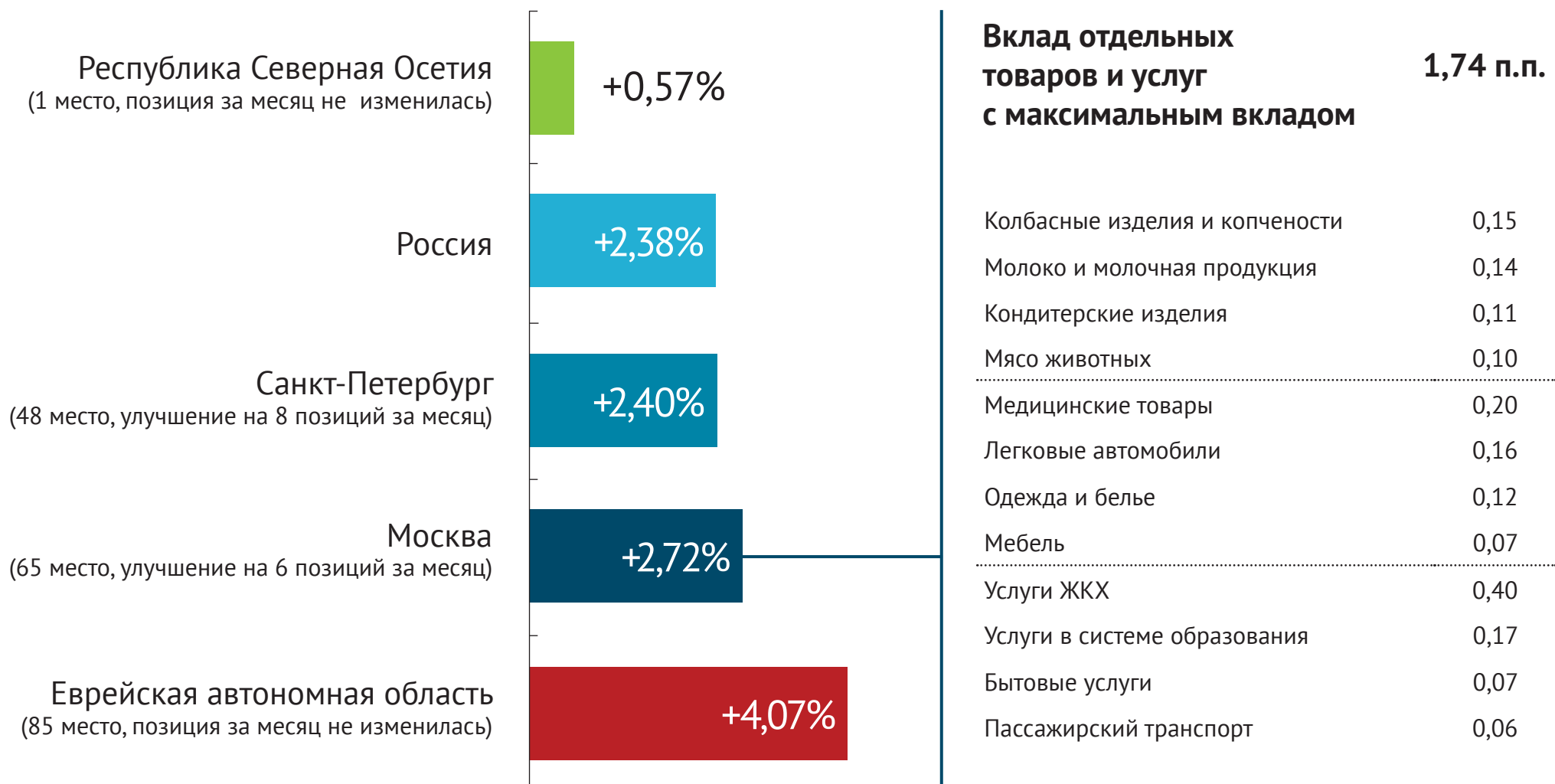
Разница вкладов роста цен на основные товары и услуги в инфляцию в Москве и в России (п.п.)



- Продовольственные товары** в Москве подорожали сильнее, чем в среднем по России, за счет меньшего удешевления **овощей, сахара, куриных яиц** и большего удорожания **колбас и мяса**.
- Непродовольственные товары** в Москве подорожали сильнее, чем в среднем по России, за счет большего удорожания **медикаментов, одежды, галантереи и мебели**.
- Услуги** в Москве подорожали меньше, чем в среднем по России, в основном за счет удешевления **сотовой связи и авиабилетов**.

Уровень инфляции в январе-октябре 2019 года по регионам России

Из всех регионов России в январе-октябре 2019 года минимальный уровень инфляции зарегистрирован в Северной Осетии – 1 место; максимальный – в Еврейской автономной области – 85 место. Уровень инфляции в Москве превышает среднероссийский на 0,34 п.п.

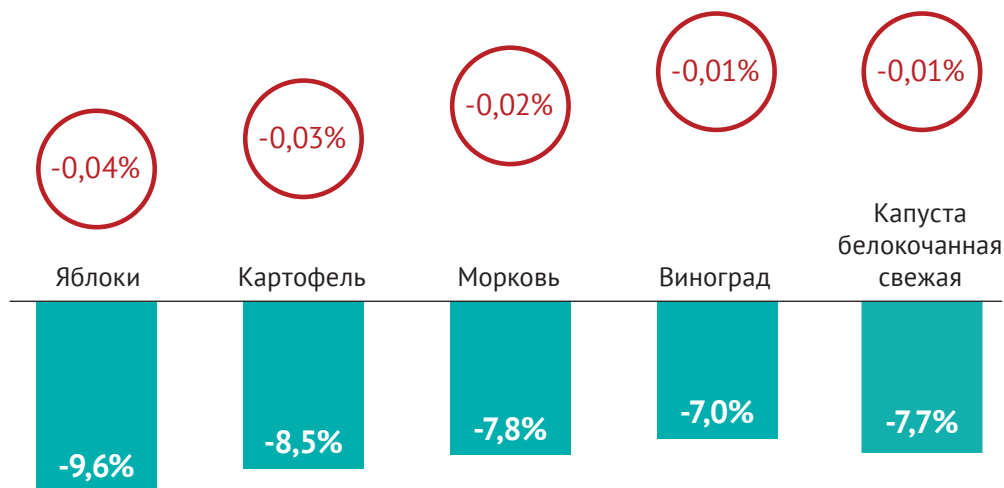


Дополнительные слайды

Товары и услуги с наименьшим влиянием на прирост инфляции в Москве в октябре 2019 года



Продовольственные товары



В октябре произошло снижение цен на плодоовощную продукцию, некоторые другие продовольственные товары, цифровую электронику, проезд в поездах дальнего следования, услуги сотовой связи и санаториев. Также снизились ставки по потребительским кредитам.

Справочно: максимальное снижение цен по продовольственным товарам произошло на яблоки (-9,6%), по непродовольственным - на настойку пустырника (-13,0%), по услугам - на проезд в плацкарте фирменного поезда (-9,8%).



ИПЦ на товары и услуги в октябре 2019 г., в % к сентябрю 2019 г.



Вклад в ИПЦ на товары и услуги



Непродовольственные товары

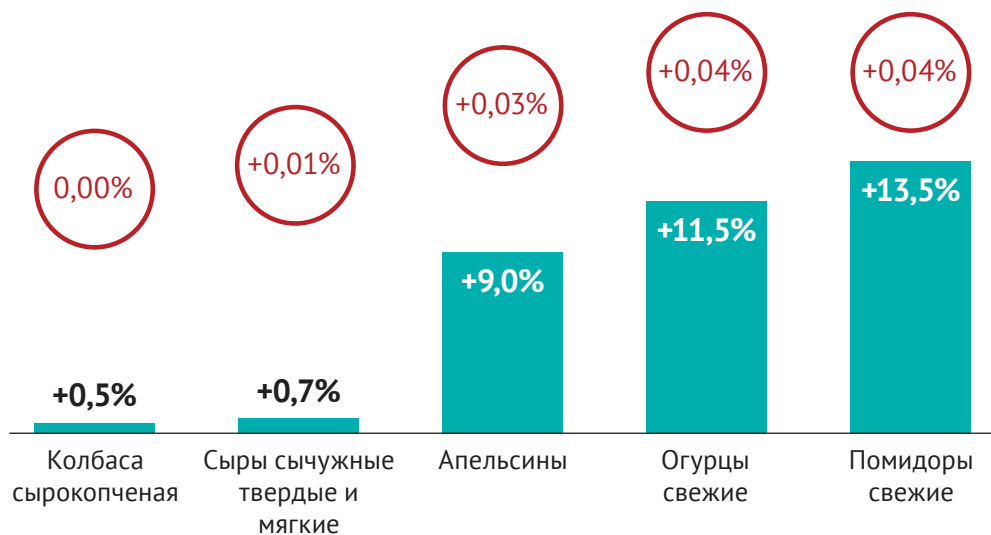


Услуги




Товары и услуги с наибольшим влиянием на прирост инфляции в Москве в октябре 2019 года

Продовольственные товары



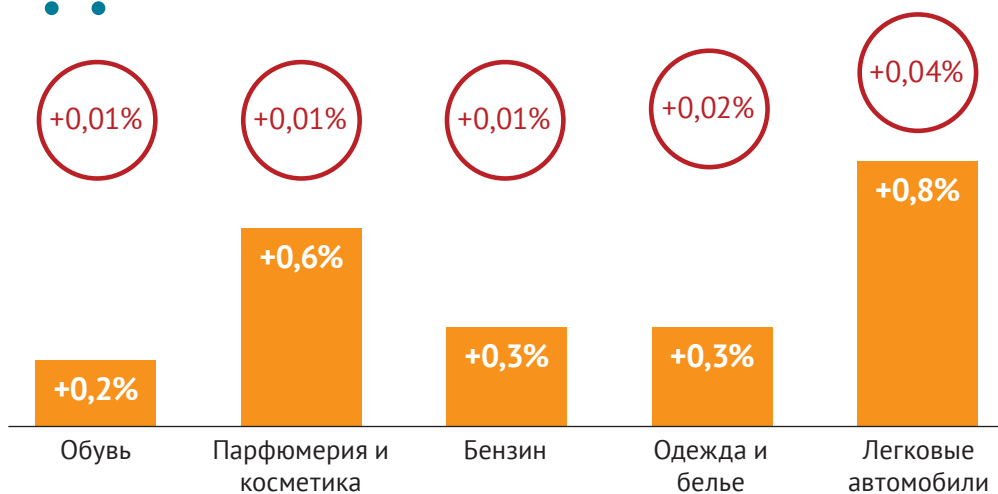
На рост инфляции в наибольшей степени повлияло удорожание помидоров, огурцов, апельсинов, импортных легковых авто, одежды, зарубежного туризма и услуг дополнительного обучения в школах.

Справочно: максимальный рост цен по продовольственным товарам был на помидоры свежие (+13,5%), по непродовольственным - на бромгексин (+6,8%), по услугам - на пересылку посылки (+9,1%).

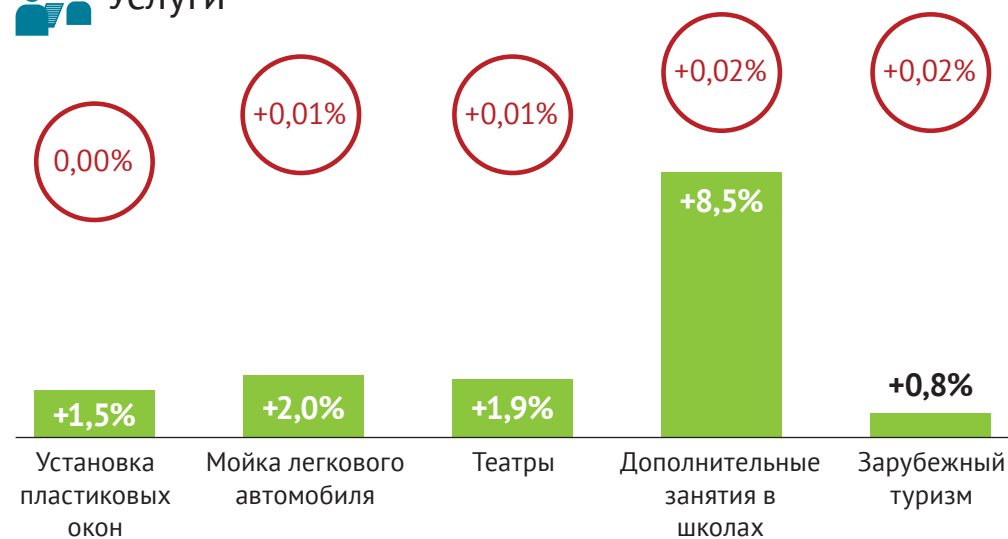
 ИПЦ на товары и услуги в октябре 2019 г., в % к сентябрю 2019 г.

 Вклад в ИПЦ на товары и услуги

Непродовольственные товары



Услуги




Товары и услуги с наименьшим влиянием на прирост инфляции в Москве в январе-октябре 2019 года

Продовольственные товары



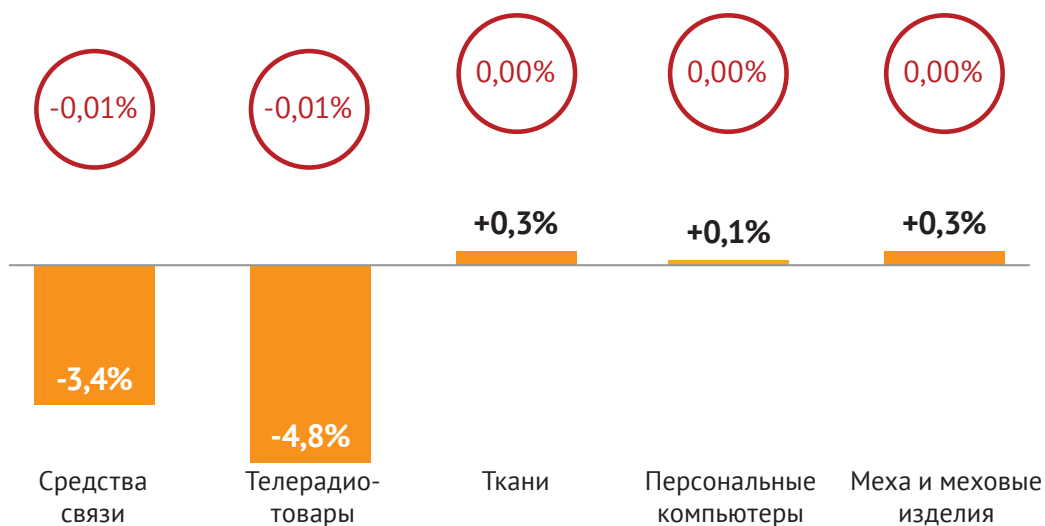
В январе-октябре произошло снижение цен на ряд продовольственных товаров, мобильные телефоны, телевизоры, сотовую связь, ритуальные услуги, проезд в поездах дальнего следования и авиабилеты.

Справочно: максимальное снижение цен по продовольственным товарам произошло на огурцы свежие (-40,3%), по непродовольственным - на газовое моторное топливо (-16,0%), по услугам - на рытье могилы (-17,4%).

 ИПЦ на товары и услуги в октябре 2019 г., в % к декабрю 2018 г.

 Вклад в ИПЦ на товары и услуги

Непродовольственные товары



Услуги




Товары и услуги с наибольшим влиянием на прирост инфляции в Москве в январе-октябре 2019 года

Продовольственные товары



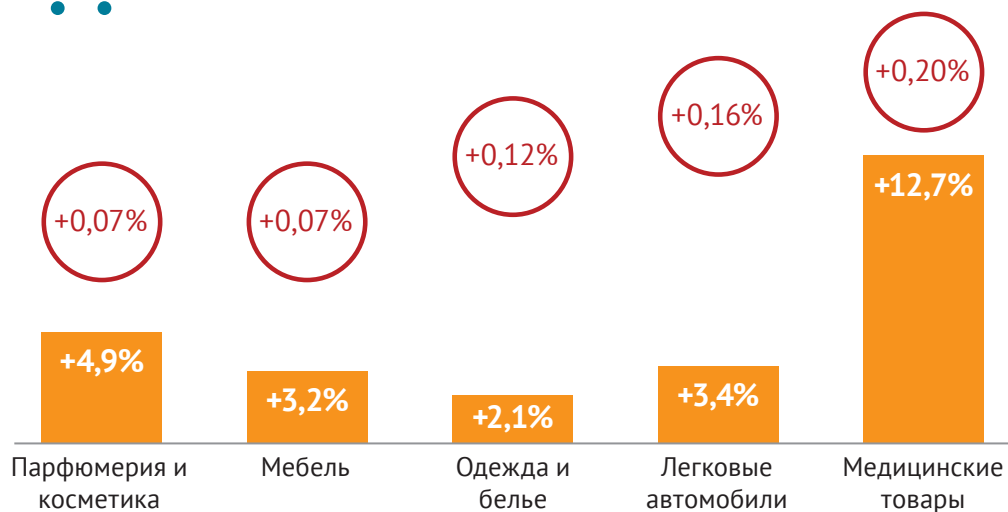
На рост инфляции в наибольшей степени повлияло удорожание сыров, мяса, медикаментов, новых легковых авто, услуг ЖКХ и образования.

Справочно: максимальный рост цен по продовольственным товарам был на пшено (+49,1%), по непродовольственным - на валидол (+83,6%), по услугам - на междугородний телефон на 1201-3000 км (+27,3%).

 ИПЦ на товары и услуги в октябре 2019 г., в % к декабрю 2018 г.

 Вклад в ИПЦ на товары и услуги

Непродовольственные товары

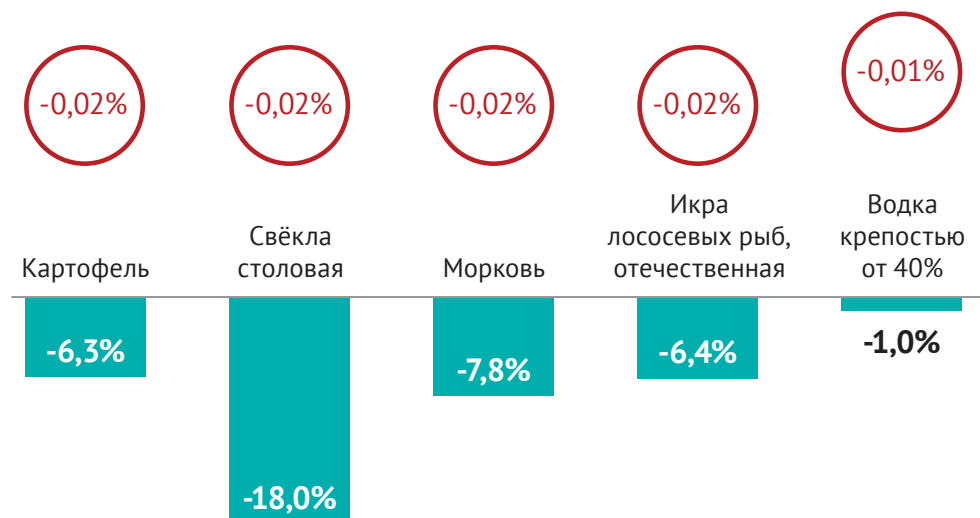


Услуги





Товары и услуги с наименьшим влиянием на прирост инфляции в Москве в октябре 2019 года (к октябрю 2018 года)

Продовольственные товары

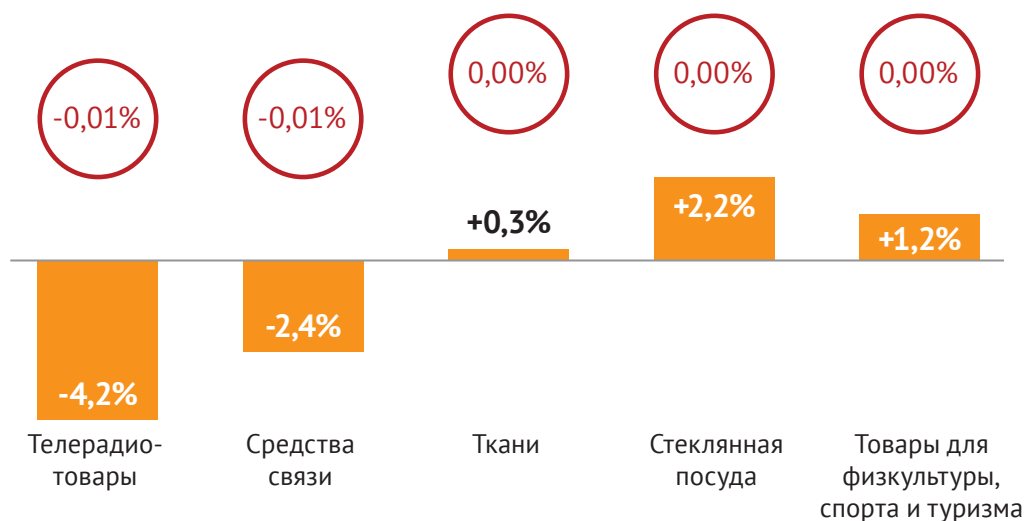


В годовом исчислении в октябре произошло снижение цен на ряд продовольственных товаров, телевизоры, мобильные телефоны, услуги сотовой связи и санаториев.

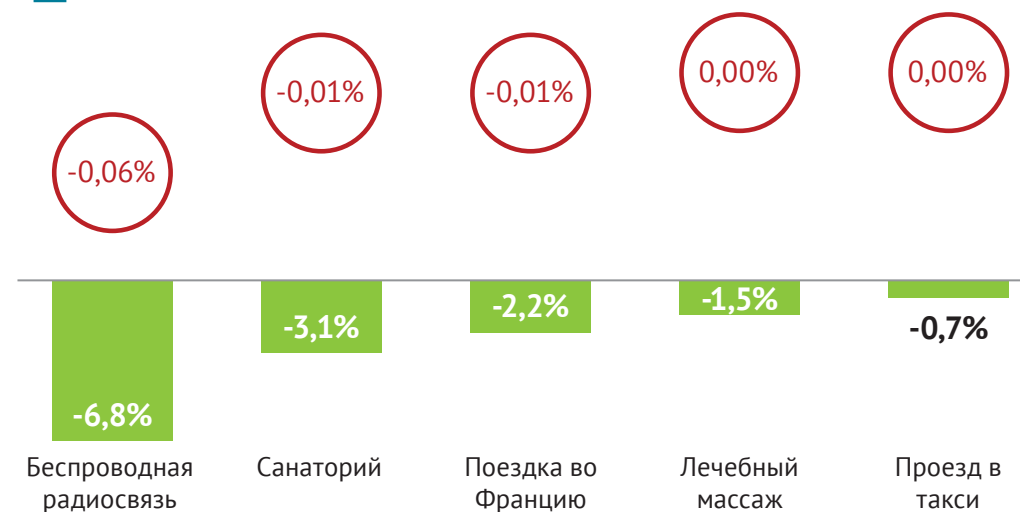
Справочно: максимальное снижение цен по продовольственным товарам произошло на свёклу столовую (-18,0%), по непродовольственным - на газовое моторное топливо (-18,6%), по услугам - на отправку СМС-сообщения (-10,4%).

-  ИПЦ на товары и услуги в октябре 2019 г., в % к октябрю 2018 г.
-  Вклад в ИПЦ на товары и услуги

Непродовольственные товары

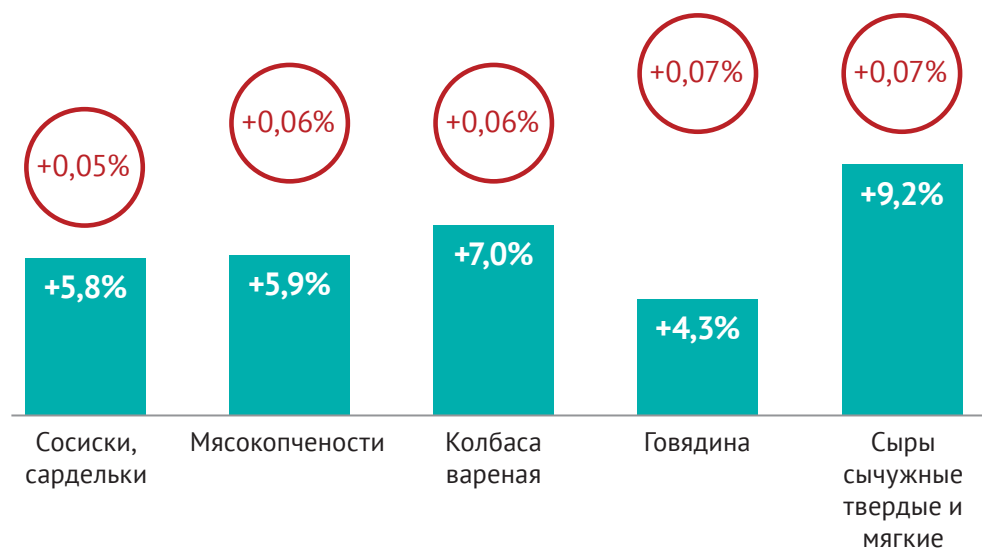


Услуги




Товары и услуги с наибольшим влиянием на прирост инфляции в Москве в октябре 2019 года (к октябрю 2018 года)

Продовольственные товары



На рост инфляции в наибольшей степени повлияло удорожание сыров, мяса, колбас, медикаментов, новых легковых авто, услуг ЖКХ и образования.

Справочно: максимальный рост цен по продовольственным товарам был на пшено (+86,8%), по непродовольственным - на валидол (+96,5%), по услугам - на междугородний телефон на 1201-3000 км (+27,3%).

 ИПЦ на товары и услуги в октябре 2019 г., в % к октябрю 2018 г.

 Вклад в ИПЦ на товары и услуги

Непродовольственные товары



Услуги



Анализ услуг с наибольшим вкладом в ИПЦ на услуги в Москве в январе-октябре 2019 года

Жилищно-коммунальные услуги +5,1%



Услуги в системе образования +4,8%



Бытовые услуги +1,8%



Услуги пассажирского транспорта +1,7%



ИПЦ на отдельные услуги в октябре 2019 г., в % к декабрю 2018 г.



Вклад в ИПЦ по группе услуг

Анализ услуг с наибольшим вкладом в ИПЦ на услуги в Москве в октябре 2019 года (к октябрю 2018 года)

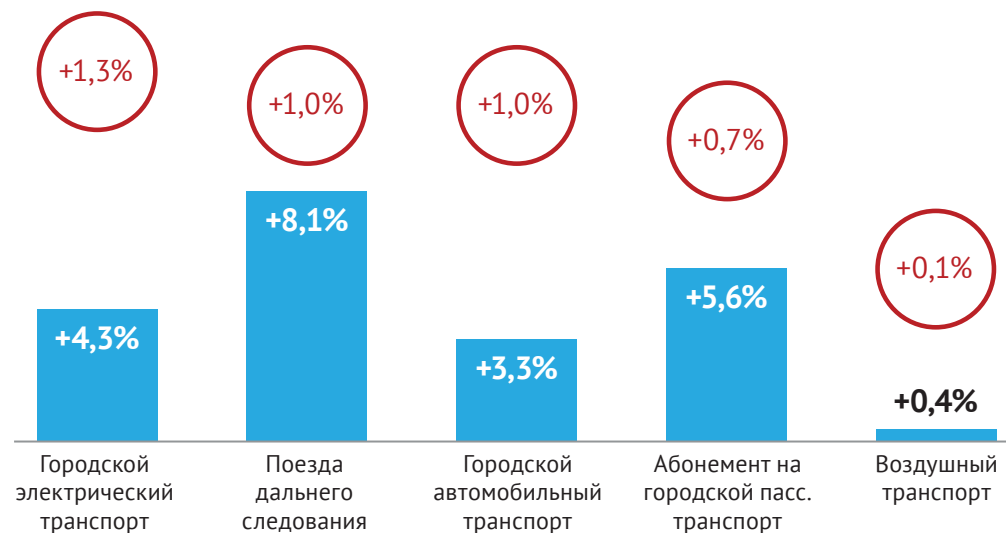
Жилищно-коммунальные услуги +5,1%



Услуги в системе образования +4,9%



Услуги пассажирского транспорта +4,4%



Бытовые услуги +2,6%

