

Департамент
экономической
политики
и развития
города Москвы



Аналитический центр
города Москвы

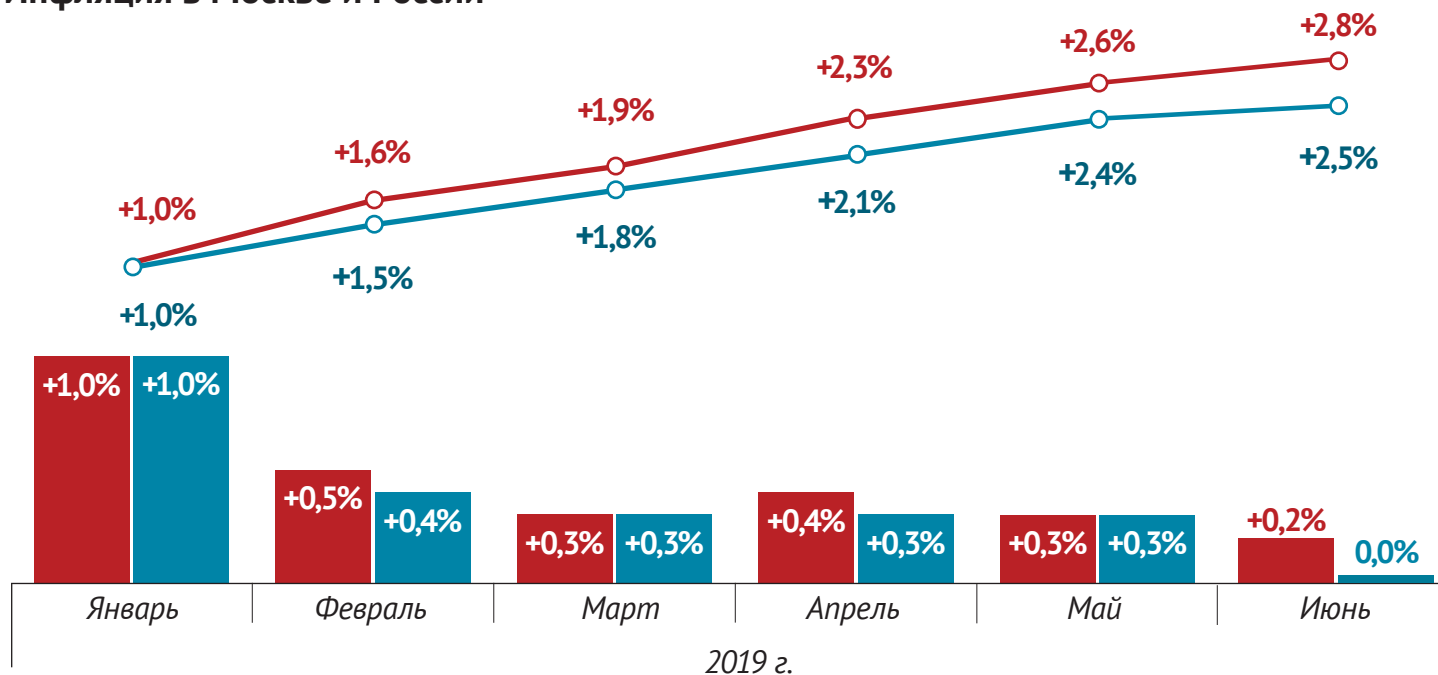
Факторный анализ инфляции 1 полугодие 2019 года



Уровень инфляции в 1 полугодии 2019 года

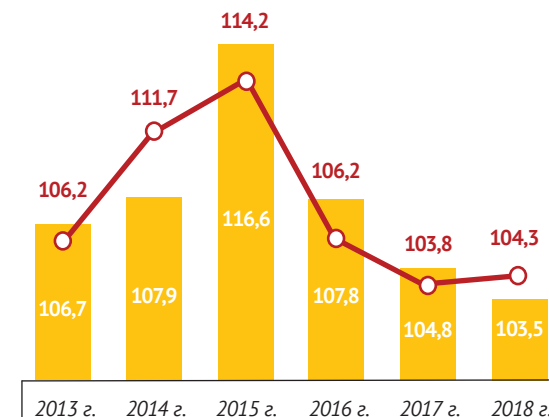
В июне наблюдалось замедление темпов инфляции, вызванное сезонным удешевлением овощной продукции. За месяц цены на продовольственные товары в Москве снизились меньше, чем в среднем по России, в результате инфляция в Москве составила **100,2%** к маю 2019 года (в целом по России - нулевая инфляция). **За полгода** инфляция в Москве составила **102,8%** к декабрю 2018 года и превысила среднероссийский уровень на 0,3 п.п. **В годовом исчислении** (июнь 2019 г. к июню 2018 г.) инфляция в Москве снизилась до **104,5%** (в среднем по России до 104,7%). **Среднегодовая инфляция** (январь-июнь 2019 г. к январю-июню 2018 г.) в Москве составила **105,0%** против 105,1% по России в целом (годом ранее 103,3% и 102,3% соответственно).

Инфляция в Москве и России



- Прирост инфляции в Москве к предыдущему месяцу
- Прирост инфляции в России к предыдущему месяцу
- Прирост инфляции в Москве к декабрю 2018 года
- Прирост инфляции в России к декабрю 2018 года

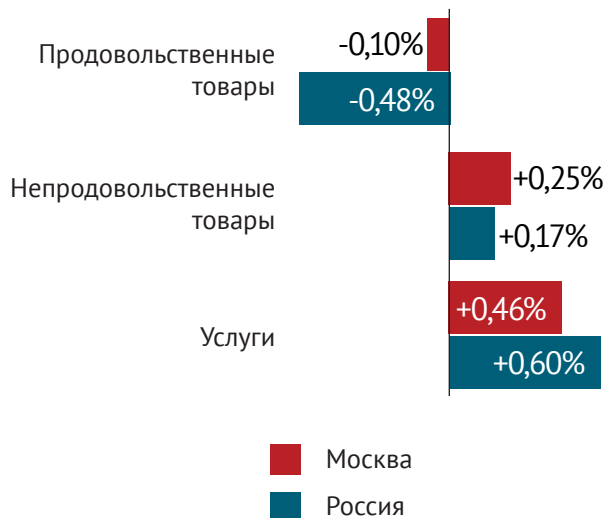
Индекс потребительских цен в Москве, в %



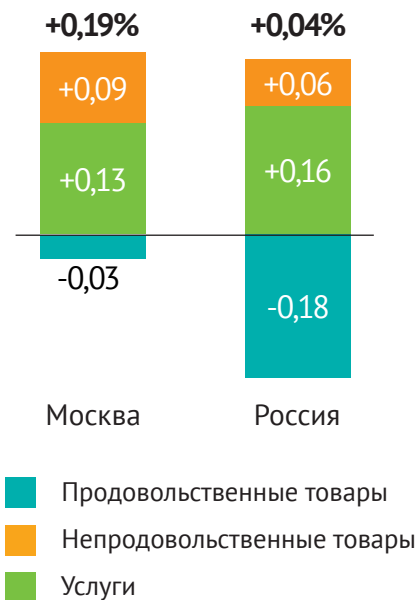
- Индекс потребительских цен, % в среднем за период
- Индекс потребительских цен, % к декабрю предыдущего года

Причины превышения московской инфляции над российской (июнь 2019 года к маю 2019 года)

Рост цен



Вклад в инфляцию, п.п.



Разница вкладов роста цен на основные товары и услуги в инфляцию в Москве и в России (п.п.)



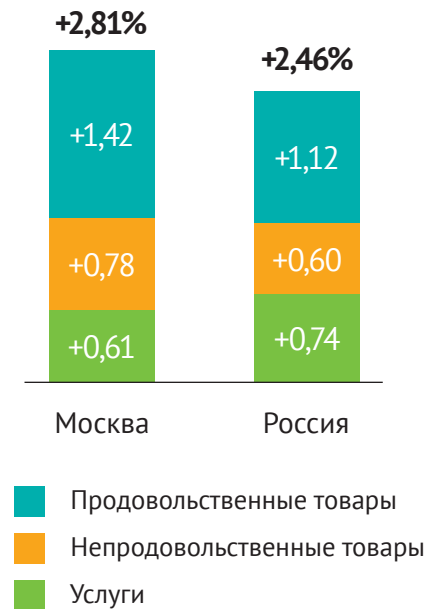
1. В июне наблюдалась дефляция **продовольственных товаров**. В Москве цены снизились меньше, чем в среднем по России, за счет меньшего удешевления **овощей**, а также удорожания **мяса**.
2. **Непродовольственные товары** в Москве подорожали сильнее, чем в среднем по России, за счет большего удорожания **медикаментов, бытовых приборов и одежды**.
3. **Услуги** внесли наибольший вклад в инфляцию, но подорожали в Москве меньше, чем в среднем по России, за счет меньшего удорожания **авиабилетов и зарубежного туризма** и неудорожания **сотовой связи**.

Причины превышения московской инфляции над российской (июнь 2019 года к декабрю 2018 года)

Рост цен



Вклад в инфляцию, п.п.



Разница вкладов роста цен на основные товары и услуги в инфляцию в Москве и в России (п.п.)



- Продовольственные товары** внесли наибольший вклад в инфляцию и подорожали в Москве сильнее, чем в среднем по России, в основном за счет большего удорожания **овощей, колбас, мяса животных** и меньшего удешевления **куриных яиц**.
- Непродовольственные товары** подорожали в Москве сильнее, чем в среднем по России, за счет большего удорожания **медикаментов, одежды, мебели и галантереи**.
- Услуги** в Москве подорожали меньше, чем в среднем по России, за счет удешевления **сотовой связи и туров в Грецию** и меньшего удорожания **коммунальных и медицинских услуг**.

Уровень инфляции в 1 полугодии 2019 года по регионам России

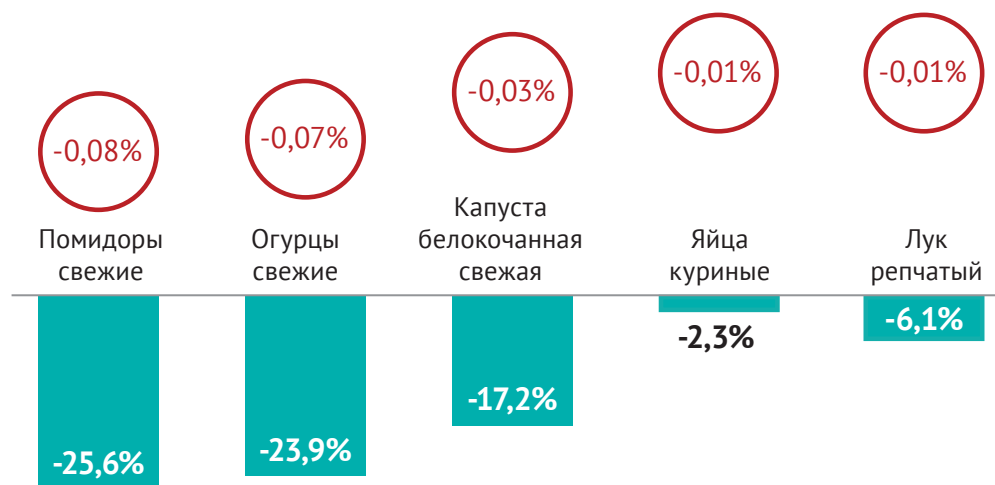
Из всех регионов России в 1 полугодии 2019 года минимальный уровень инфляции зарегистрирован в Республике Алтай – 1 место; максимальный – в Республике Коми – 85 место. Уровень инфляции в Москве превышает среднероссийский на 0,35 п.п.



Дополнительные слайды


Товары и услуги с наименьшим влиянием на прирост инфляции в Москве в июне 2019 года

Продовольственные товары



В июне произошло снижение цен на овощи, яйца и некоторые другие продовольственные товары, а также поддержанные импортные легковые авто, цифровую электронику и проезд в такси.

Справочно: максимальное снижение цен по продовольственным товарам произошло на помидоры свежие (-25,6%), по непродовольственным - на бисопролол (-5,8%), по услугам - на проезд в такси (-1,8%).

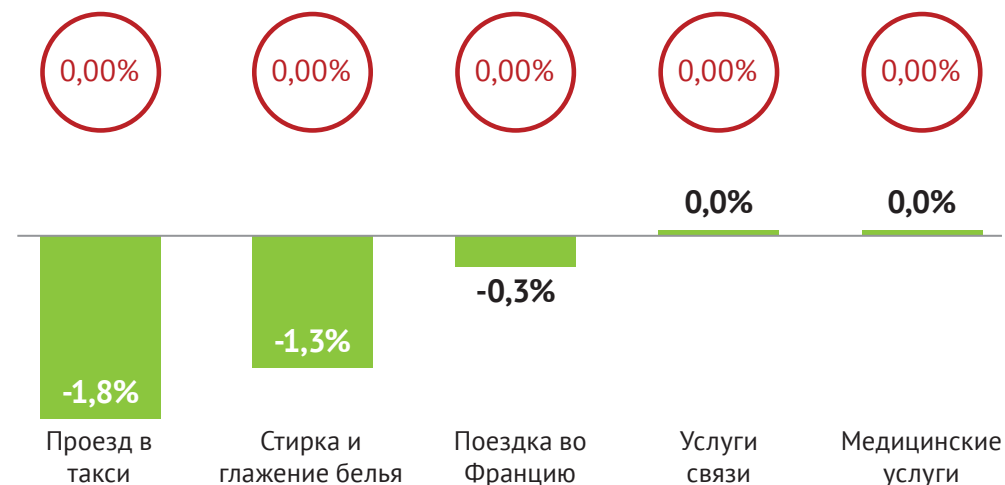
 ИПЦ на товары и услуги в июне 2019 г., в % к маю 2019 г.

 Вклад в ИПЦ на товары и услуги

Непродовольственные товары

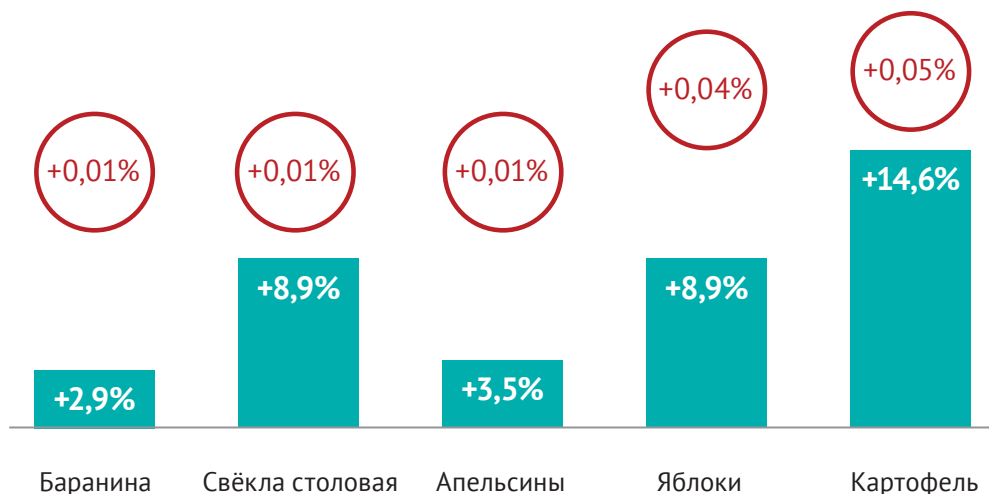


Услуги




Товары и услуги с наибольшим влиянием на прирост инфляции в Москве в июне 2019 года

Продовольственные товары



На рост инфляции в наибольшей степени повлияло удорожание фруктов, картофеля, мяса, медикаментов, бензина, проезда в поездах дальнего следования, зарубежного туризма и услуг санаториев.

Справочно: максимальный рост цен по продовольственным товарам был на картофель (+14,6%), по непродовольственным - на валидол (+17,8%), по услугам - на проезд в плацкарте нефирменного поезда (+14,3%).

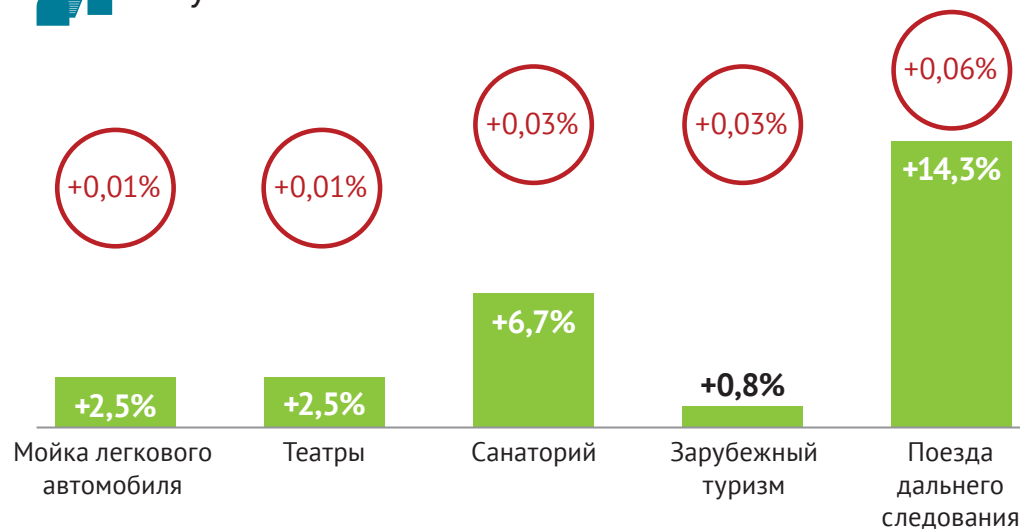
 ИПЦ на товары и услуги в июне 2019 г., в % к маю 2019 г.

 Вклад в ИПЦ на товары и услуги

Непродовольственные товары

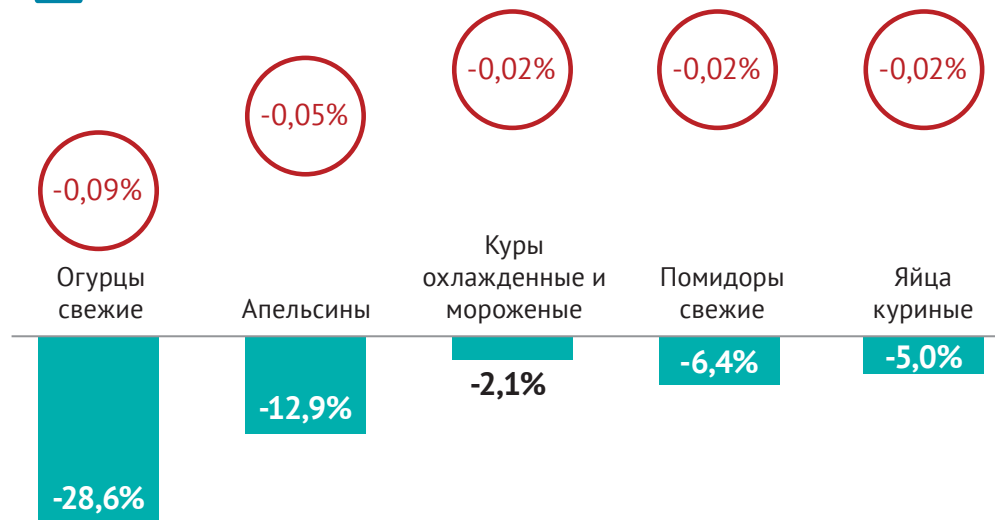


Услуги



Товары и услуги с наименьшим влиянием на прирост инфляции в Москве в 1 полугодии 2019 года

Продовольственные товары



В январе-июне произошло снижение цен на ряд продовольственных товаров, телевизоры, мобильные телефоны, сотовую связь, ритуальные услуги, авиабилеты и отдельные направления зарубежного туризма.

Справочно: максимальное снижение цен по продовольственным товарам произошло на огурцы свежие (-28,6%), по непродовольственным - на газовое моторное топливо (-12,2%), по услугам - на рытье могилы (-17,4%).

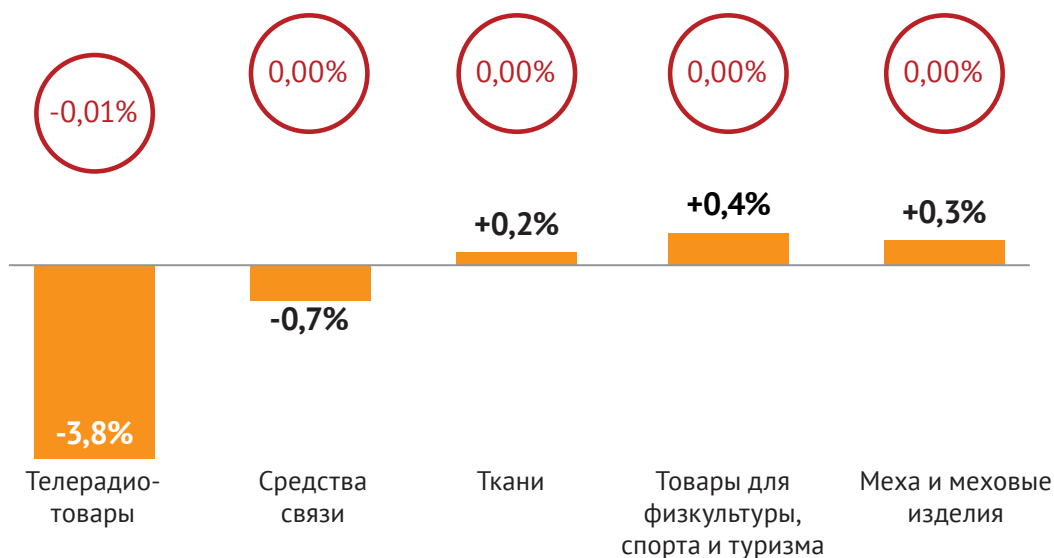


ИПЦ на товары и услуги в июне 2019 г., в % к декабрю 2018 г.

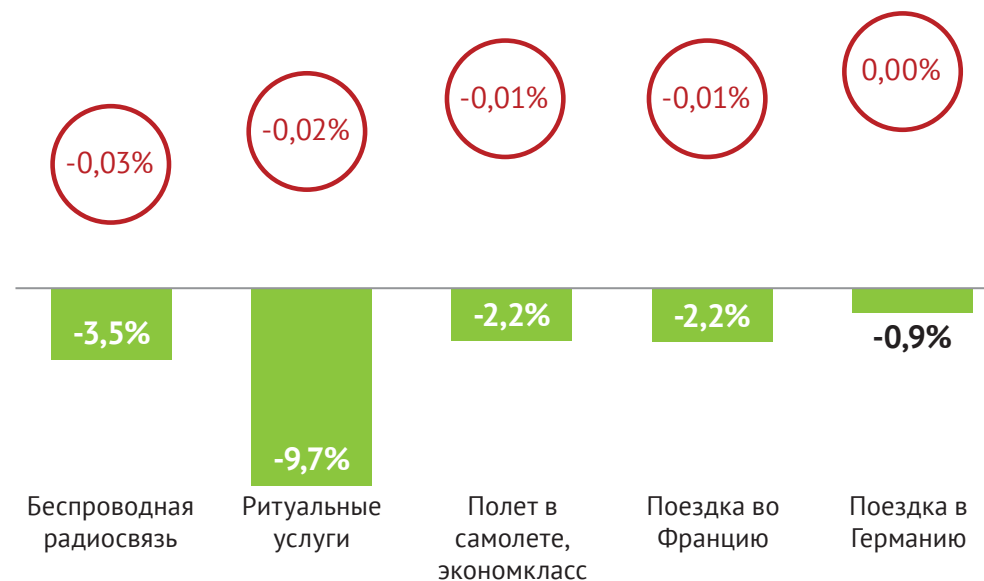


Вклад в ИПЦ на товары и услуги

Непродовольственные товары

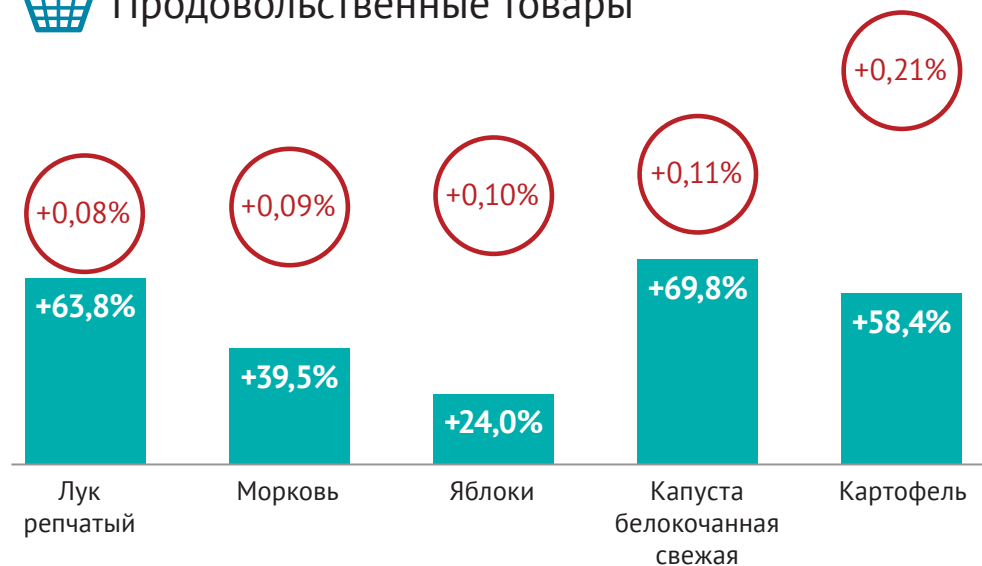


Услуги




Товары и услуги с наибольшим влиянием на прирост инфляции в Москве в 1 полугодии 2019 года

Продовольственные товары



На рост инфляции в наибольшей степени повлияло удорожание плодоовощной продукции, медикаментов, услуг ЖКХ и пассажирского транспорта.

Справочно: максимальный рост цен по продовольственным товарам был на капусту белокочанную (+69,8%), по непродовольственным - на валидол (+44,9%), по услугам - на междугородний телефон на 1201-3000 км (+27,3%).

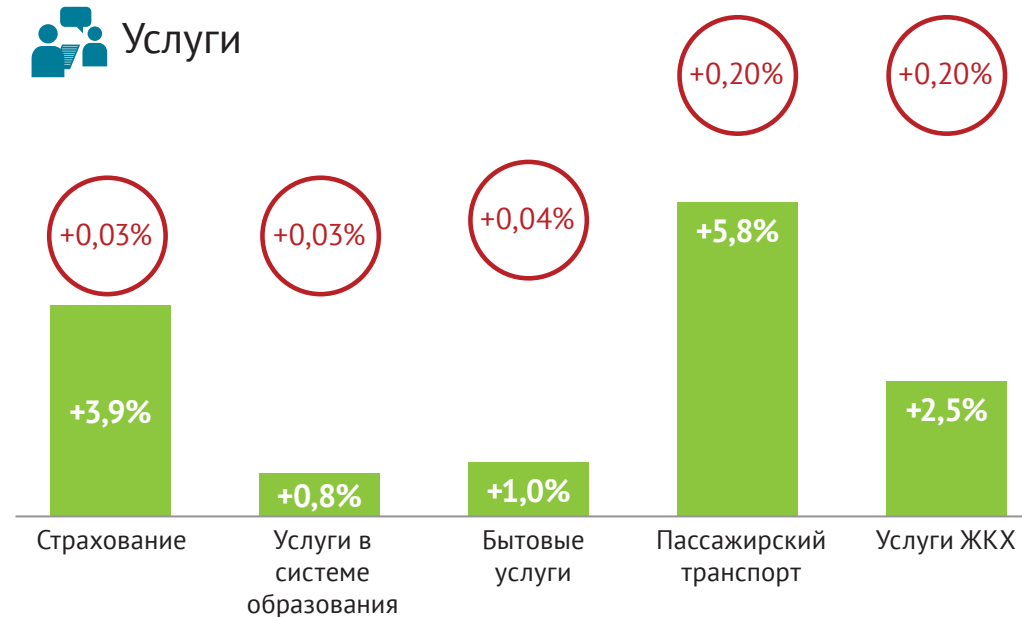
 ИПЦ на товары и услуги в июне 2019 г., в % к декабрю 2018 г.

 Вклад в ИПЦ на товары и услуги

Непродовольственные товары

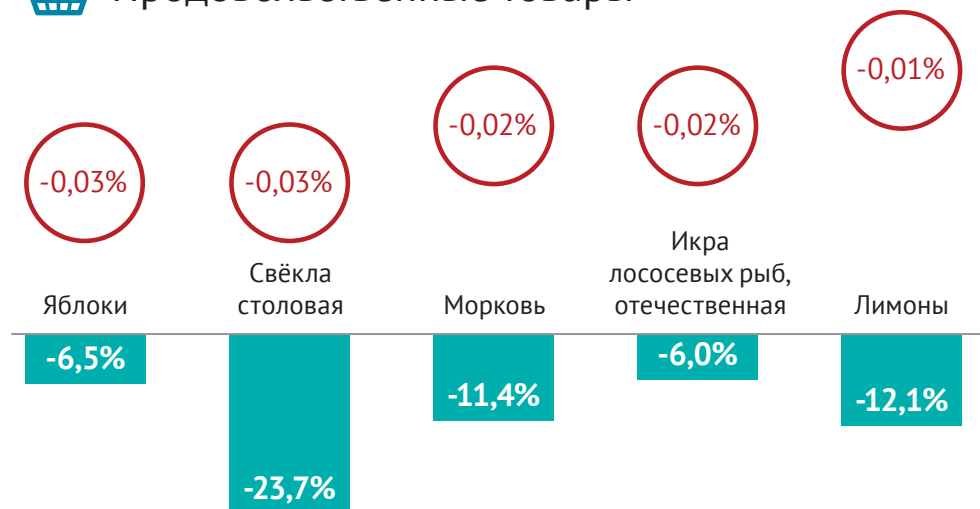


Услуги



Товары и услуги с наименьшим влиянием на прирост инфляции в Москве в июне 2019 года (к июню 2018 года)

Продовольственные товары



В годовом исчислении в июне произошло снижение цен на отдельные наименования плодоовощной продукции, икру лососевую, телевизоры, мобильные телефоны, услуги сотовой связи и гостиниц. Также снизились ставки по потребительским кредитам.

Справочно: максимальное снижение цен по продовольственным товарам произошло на свёклу столовую (-23,7%), по непродовольственным - на телефонный аппарат сотовой связи (-5,2%), по услугам - на отправку СМС-сообщения (-10,4%).

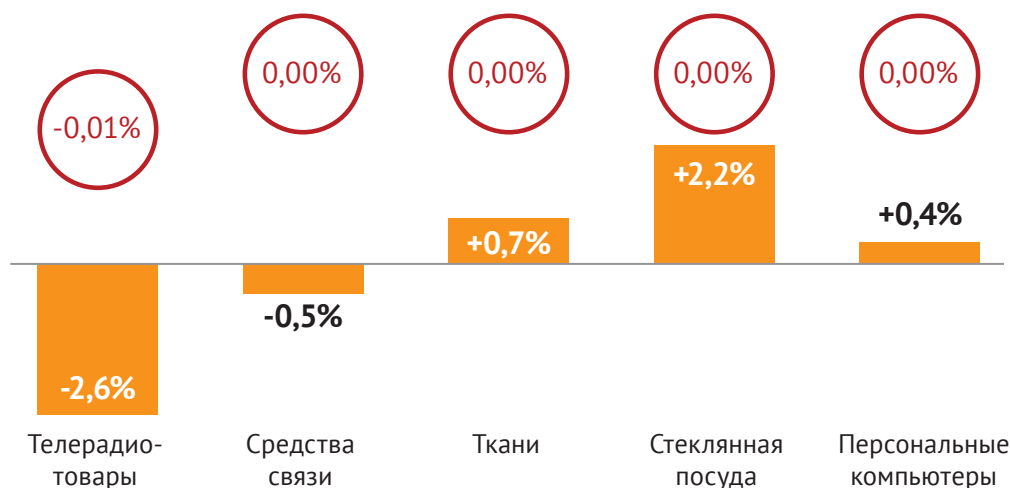


ИПЦ на товары и услуги в июне 2019 г., в % к июню 2018 г.

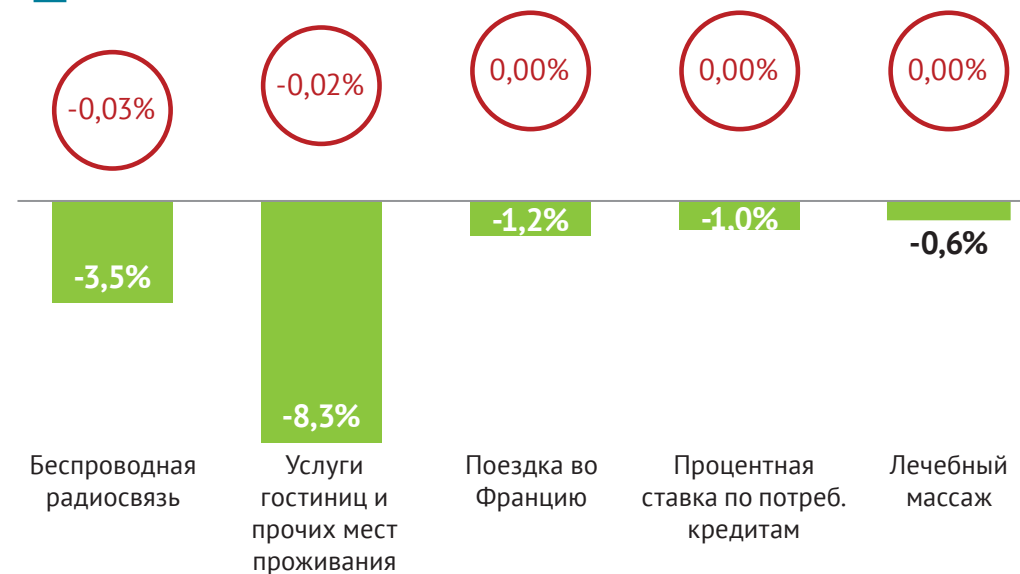


Вклад в ИПЦ на товары и услуги

Непродовольственные товары



Услуги



Товары и услуги с наибольшим влиянием на прирост инфляции в Москве в июне 2019 года (к июню 2018 года)



Продовольственные товары



На рост инфляции в наибольшей степени повлияло удорожание колбасных изделий, мяса, медикаментов, легковых авто, одежды, услуг ЖКХ, образования и пассажирского транспорта.

Справочно: максимальный рост цен по продовольственным товарам был на пшено (+103,7%), по непродовольственным - на валидол (+58,9%), по услугам - на удостоверение завещания (+19,5%).



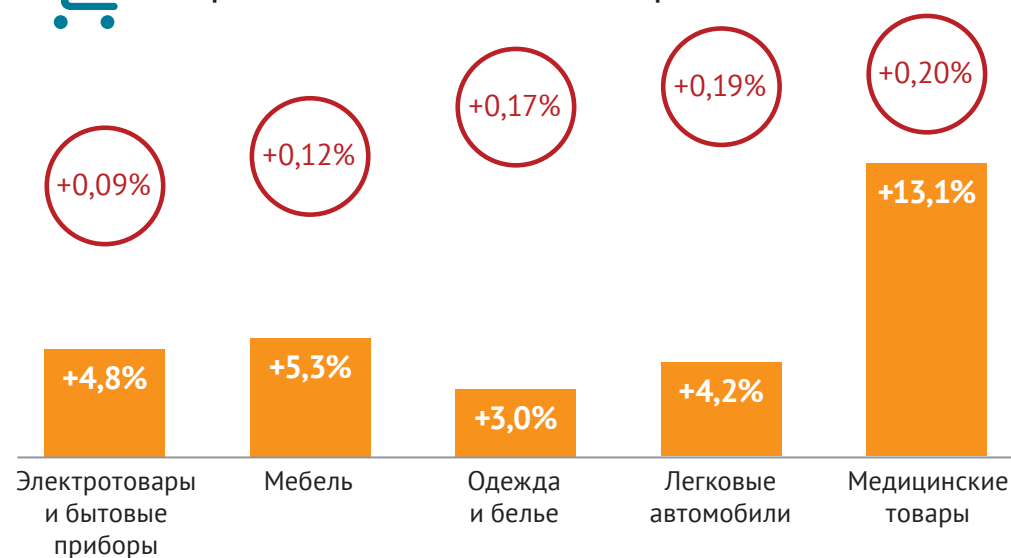
ИПЦ на товары и услуги в июне 2019 г., в % к июню 2018 г.



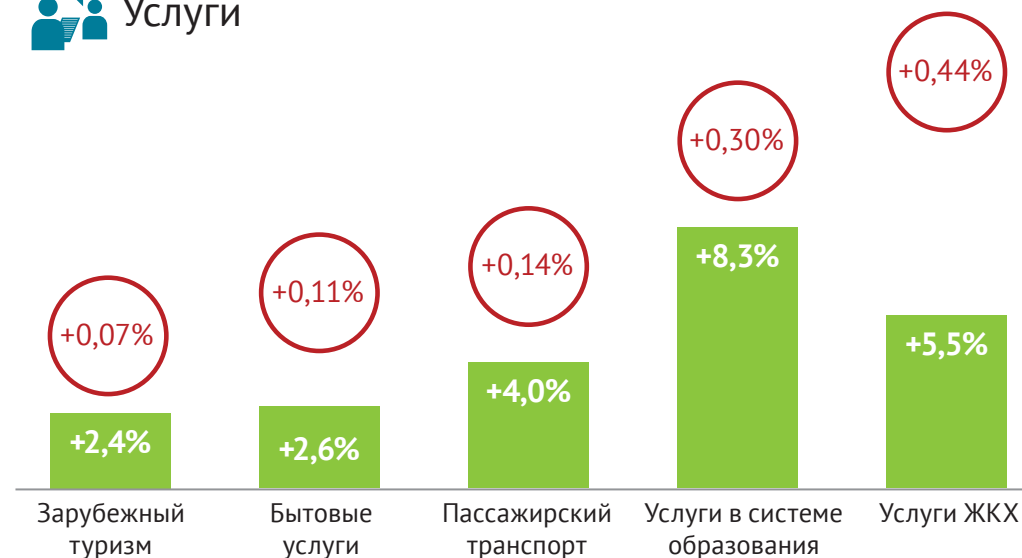
Вклад в ИПЦ на товары и услуги



Непродовольственные товары



Услуги



Анализ услуг с наибольшим вкладом в ИПЦ на услуги в Москве в январе-июне 2019 года

Жилищно-коммунальные услуги +2,5%



Услуги пассажирского транспорта +5,8%



Бытовые услуги +1,0%



Услуги в системе образования +0,8%



ИПЦ на отдельные услуги в июне 2019 г., в % к декабрю 2018 г.



Вклад в ИПЦ по группе услуг

Анализ услуг с наибольшим вкладом в ИПЦ на услуги в Москве в июне 2019 года (к июню 2018 года)

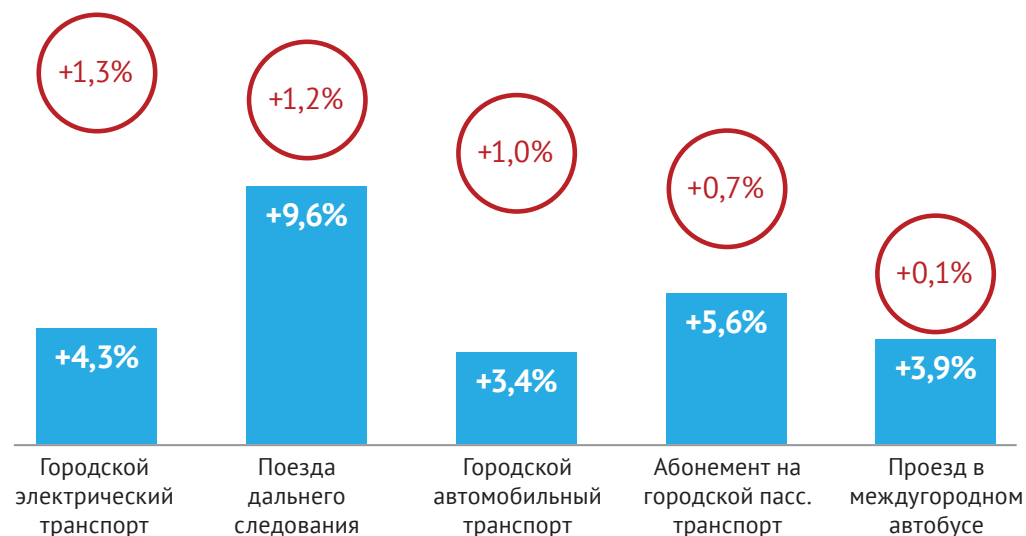
Жилищно-коммунальные услуги +5,5%



Услуги в системе образования +8,3%



Услуги пассажирского транспорта +4,0%



Бытовые услуги +2,6%



ИПЦ на отдельные услуги в июне 2019 г., в % к июню 2018 г.



Вклад в ИПЦ по группе услуг