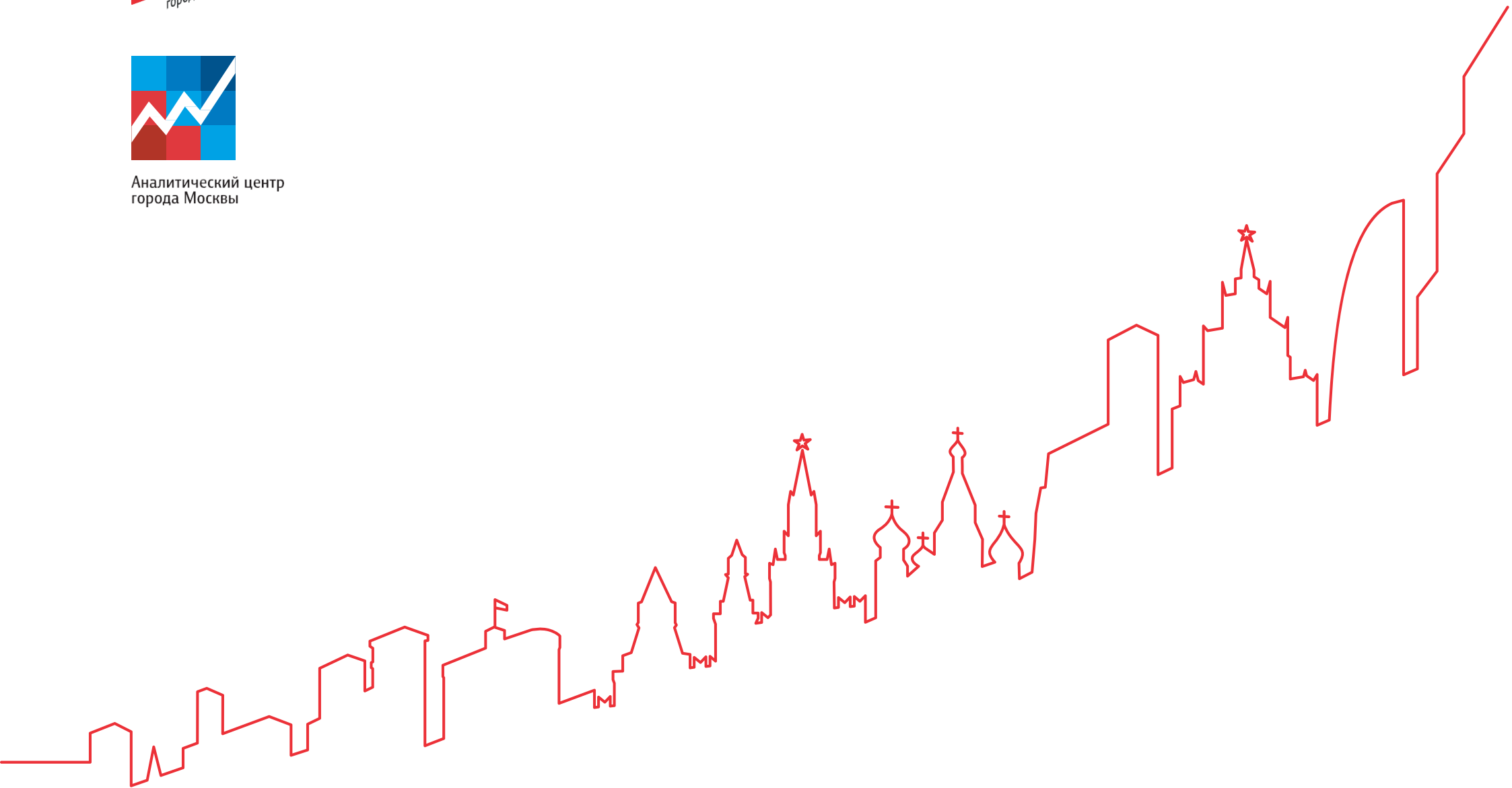


Департамент
экономической
политики
и развития
города Москвы

Факторный анализ инфляции Январь-май 2019 года



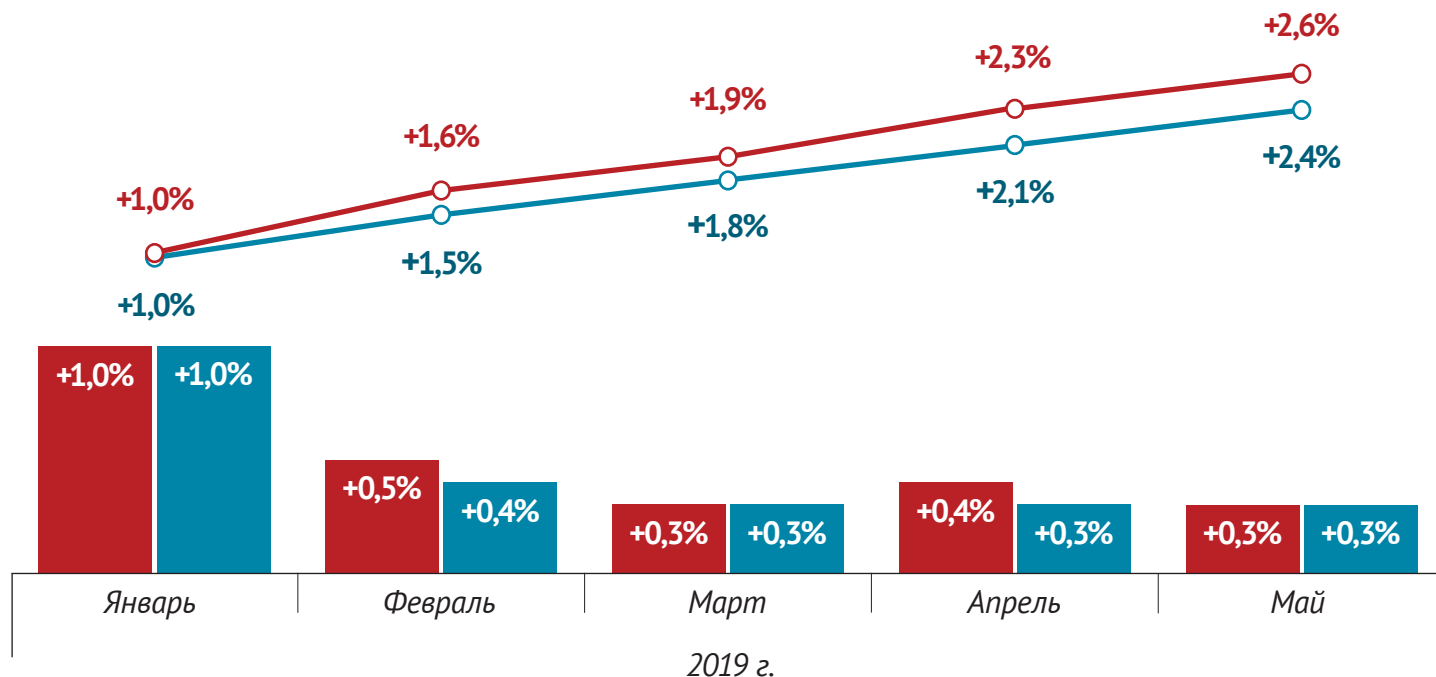
Аналитический центр
города Москвы



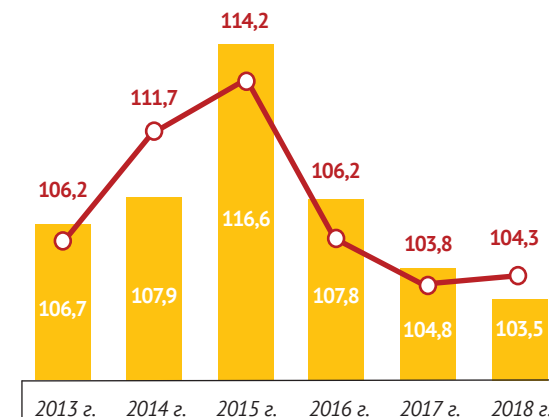
Уровень инфляции в январе-мае 2019 года

Инфляция продолжает расти сдержанными темпами. В мае цены в Москве и в среднем по России выросли на **0,3%** к апрелю 2019 года. **За 5 месяцев 2019 года** инфляция в Москве составила **102,6%** к декабрю 2018 года, что на 0,2 п.п. выше, чем в среднем по России. **В годовом исчислении** (май 2019 г. к маю 2018 г.) инфляция в Москве и России составила **105,1%** (годом ранее 103,2% и 102,4% соответственно) и снизилась на 0,2 п.п. относительно марта 2019 года. **Среднегодовая инфляция** (январь-май 2019 г. к январю-маю 2018 г.) в Москве и России составила **105,2%** (годом ранее 103,3% и 102,3% соответственно).

Инфляция в Москве и России



Индекс потребительских цен в Москве, в %

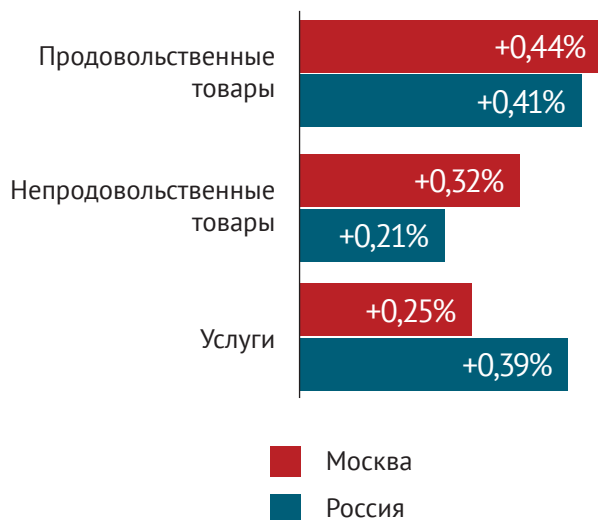


- Прирост инфляции в Москве к предыдущему месяцу
- Прирост инфляции в России к предыдущему месяцу
- Прирост инфляции в Москве к декабрю 2018 года
- Прирост инфляции в России к декабрю 2018 года

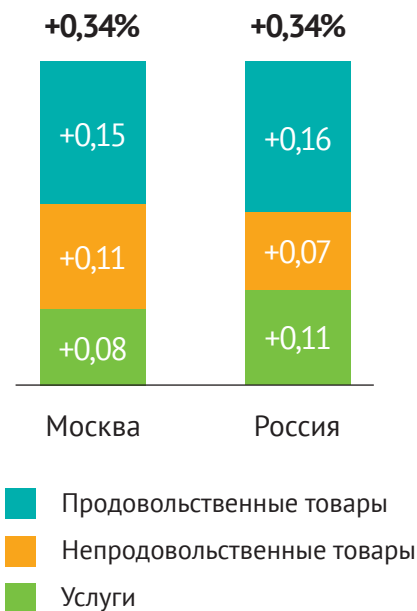
- Индекс потребительских цен, % в среднем за период
- Индекс потребительских цен, % к декабрю предыдущего года

Причины равнозначного уровня московской и среднероссийской инфляции (май 2019 года к апрелю 2019 года)

Рост цен



Вклад в инфляцию, п.п.



Разница вкладов роста цен на основные товары и услуги в инфляцию в Москве и в России (п.п.)



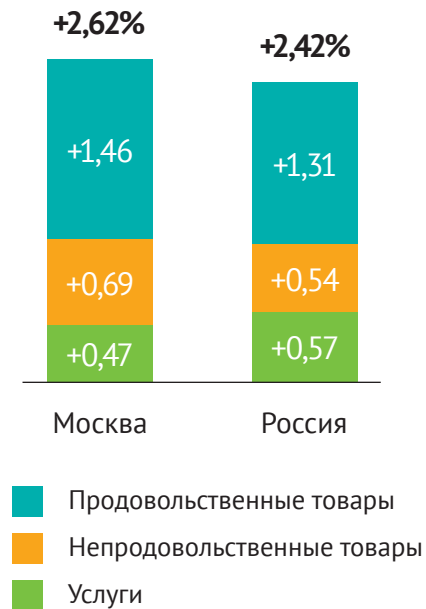
- Продовольственные товары** внесли наибольший вклад в инфляцию и подорожали в равной степени в Москве и в среднем по России. В Москве меньше подешевели **куриные яйца**, но при этом меньше подорожали **фрукты**.
- Непродовольственные товары** в Москве подорожали сильнее, чем в среднем по России, за счет большего удорожания **медикаментов, одежды и импортных легковых авто**.
- Услуги** в Москве подорожали меньше, чем в среднем по России, за счет большего удешевления **ритуальных услуг**, меньшего удорожания **зарубежного туризма** и недорожания **услуг ЖКХ и санаторно-оздоровительных услуг**.

Причины превышения московской инфляции над российской (май 2019 года к декабрю 2018 года)

Рост цен



Вклад в инфляцию, п.п.



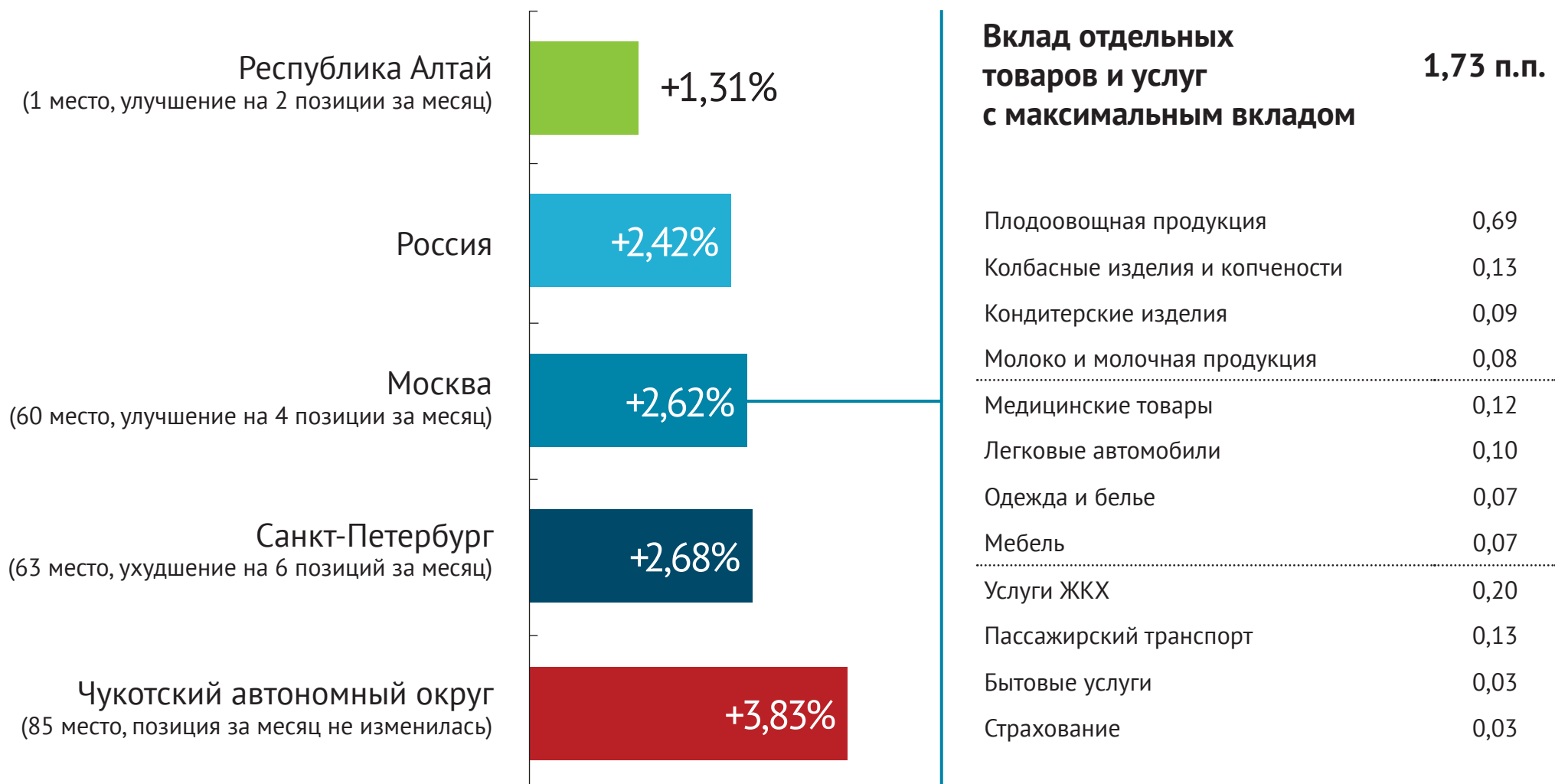
Разница вкладов роста цен на основные товары и услуги в инфляцию в Москве и в России (п.п.)



- Продовольственные товары** внесли наибольший вклад в инфляцию и подорожали в Москве сильнее, чем в среднем по России, за счет меньшего удешевления **яиц и мяса птицы** и большего удорожания **колбасных изделий и сыра**.
- Непродовольственные товары** в Москве подорожали сильнее, чем в среднем по России, за счет большего удорожания **медикаментов, одежды, мебели и галантереи**.
- Услуги** в Москве подорожали меньше, чем в среднем по России, за счет удешевления **сотовой связи и ритуальных услуг**, меньшего удорожания **коммунальных услуг**, а также снижения **ставок по потребительским кредитам**.

Уровень инфляции в январе-мае 2019 года по регионам России

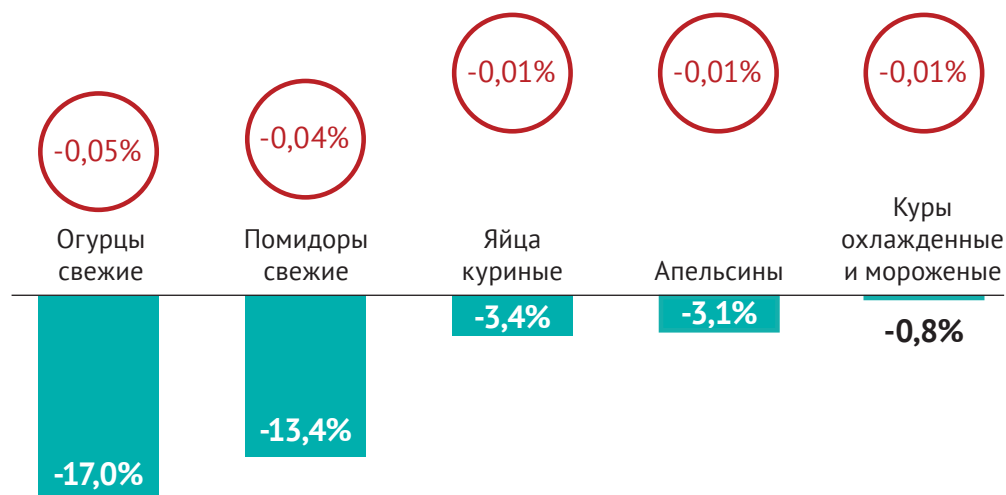
Из всех регионов России в январе-мае 2019 года минимальный уровень инфляции зарегистрирован в Республике Алтай – 1 место; максимальный – в Чукотском АО – 85 место. Уровень инфляции в Москве превышает среднероссийский на 0,20 п.п.



Дополнительные слайды


Товары и услуги с наименьшим влиянием на прирост инфляции в Москве в мае 2019 года

Продовольственные товары



В мае произошло снижение цен на ряд продовольственных товаров, телевизоры, персональные компьютеры, бензин и ритуальные услуги.

Справочно: максимальное снижение цен по продовольственным товарам произошло на огурцы свежие (-17,0%), по непродовольственным - на поливитамины (-2,0%), по услугам - на ритье могилы (-17,4%).

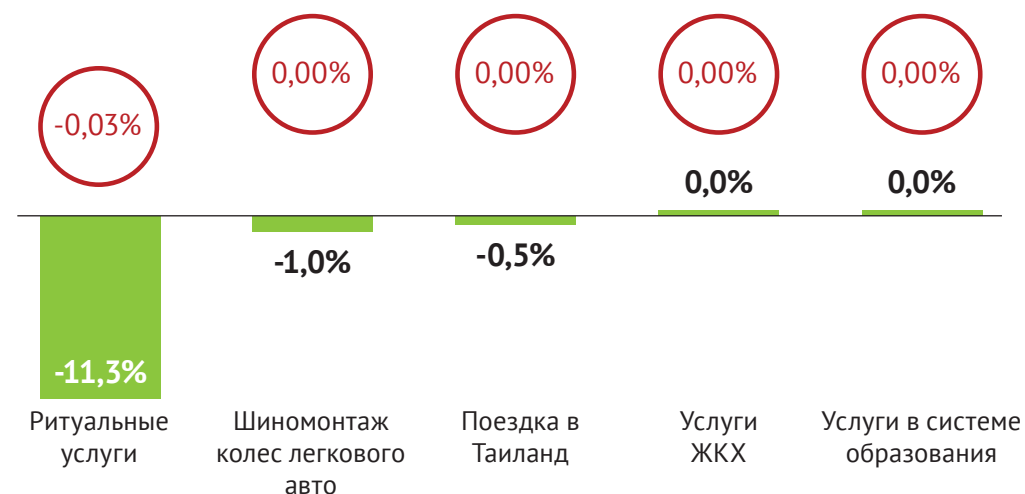
 ИПЦ на товары и услуги в мае 2019 г., в % к апрелю 2019 г.

 Вклад в ИПЦ на товары и услуги

Непродовольственные товары

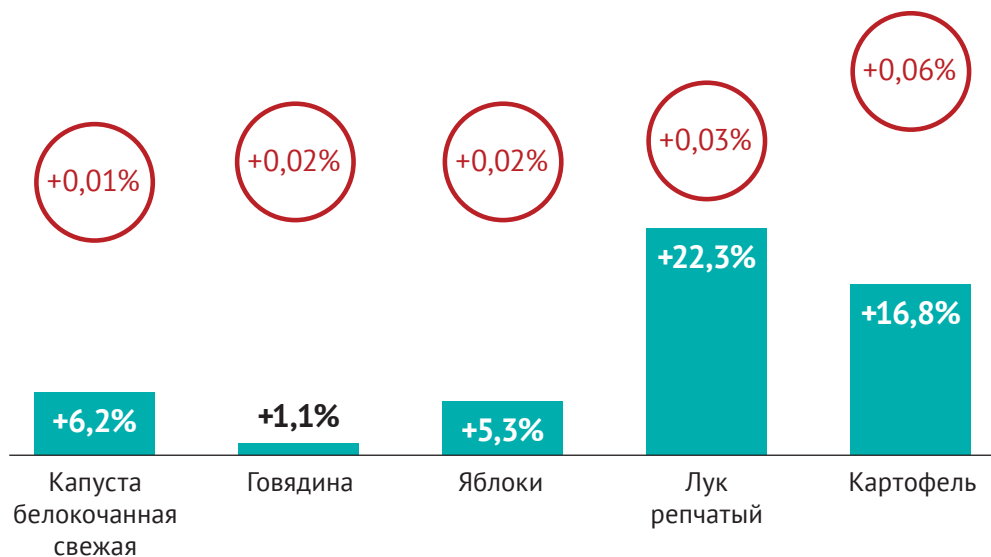


Услуги




Товары и услуги с наибольшим влиянием на прирост инфляции в Москве в мае 2019 года

Продовольственные товары




На рост инфляции в наибольшей степени повлияло удорожание отдельных наименований плодоовощной продукции, мяса животных, медикаментов, проезда в поездах дальнего следования и зарубежного туризма.

Справочно: максимальный рост цен по продовольственным товарам был на лук репчатый (+22,3%), по непродовольственным - на валидол (+9,0%), по услугам - на проезд в купе нефирменного поезда (+16,6%).

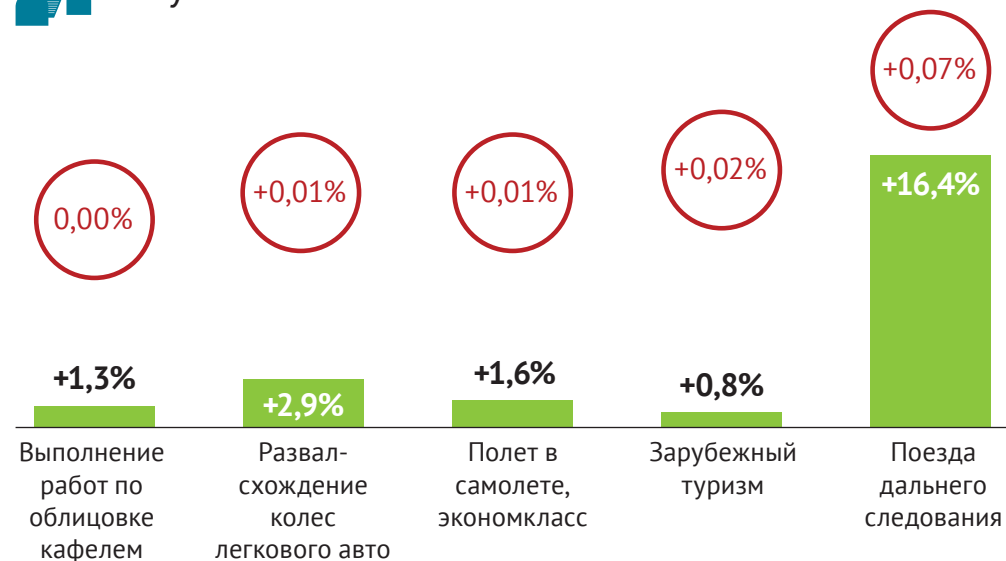
 ИПЦ на товары и услуги в мае 2019 г., в % к апрелю 2019 г.

 Вклад в ИПЦ на товары и услуги

Непродовольственные товары

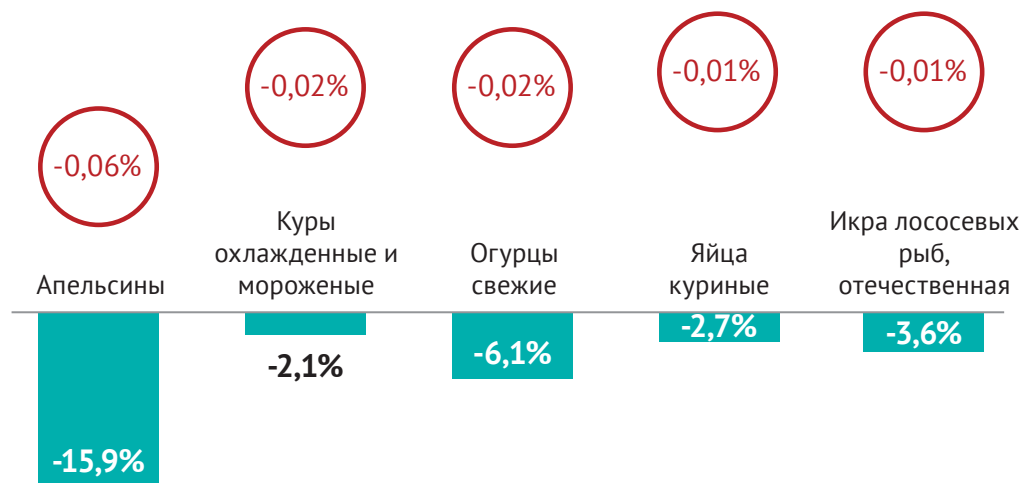


Услуги



Товары и услуги с наименьшим влиянием на прирост инфляции в Москве в январе-мае 2019 года

Продовольственные товары



В январе-мае произошло снижение цен на ряд продовольственных товаров, телевизоры, мобильные телефоны, сотовую связь, ритуальные услуги, авиабилеты и многие направления зарубежного туризма.

Справочно: максимальное снижение цен по продовольственным товарам произошло на апельсины (-15,9%), по непродовольственным - на газовое моторное топливо (-8,7%), по услугам - на рытье могилы (-17,4%).

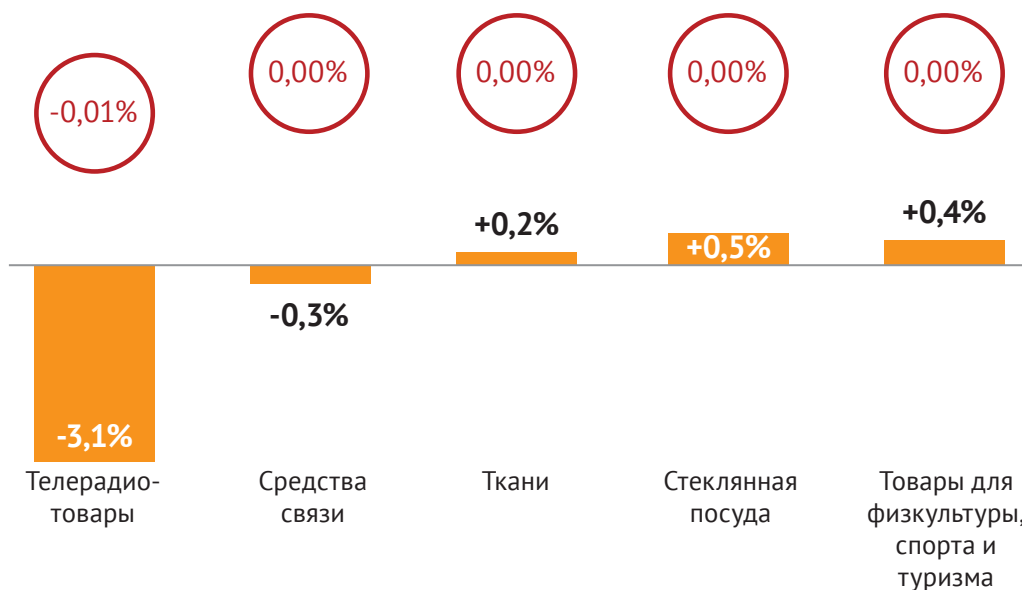


ИПЦ на товары и услуги в мае 2019 г., в % к декабрю 2018 г.

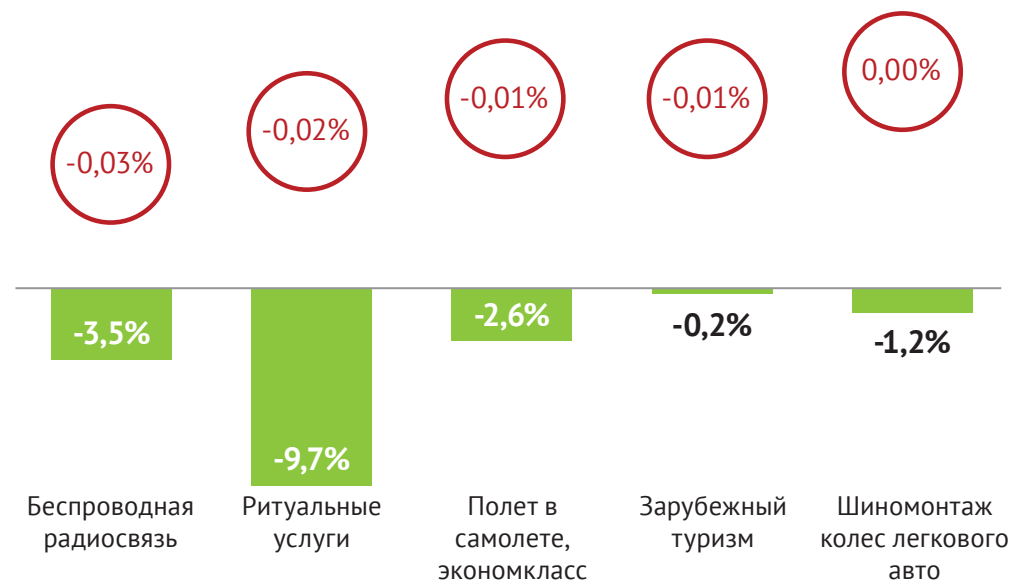


Вклад в ИПЦ на товары и услуги

Непродовольственные товары

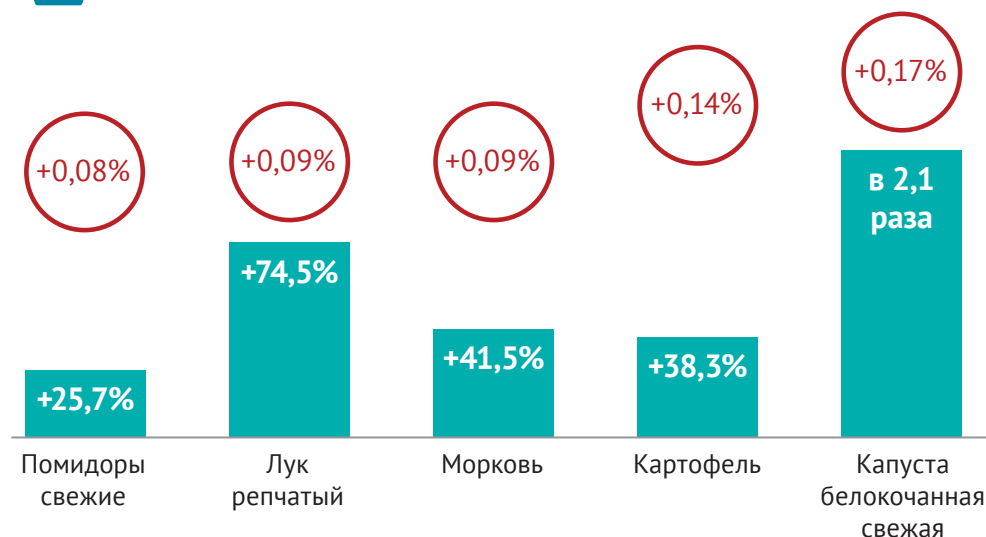


Услуги




Товары и услуги с наибольшим влиянием на прирост инфляции в Москве в январе-мае 2019 года

Продовольственные товары



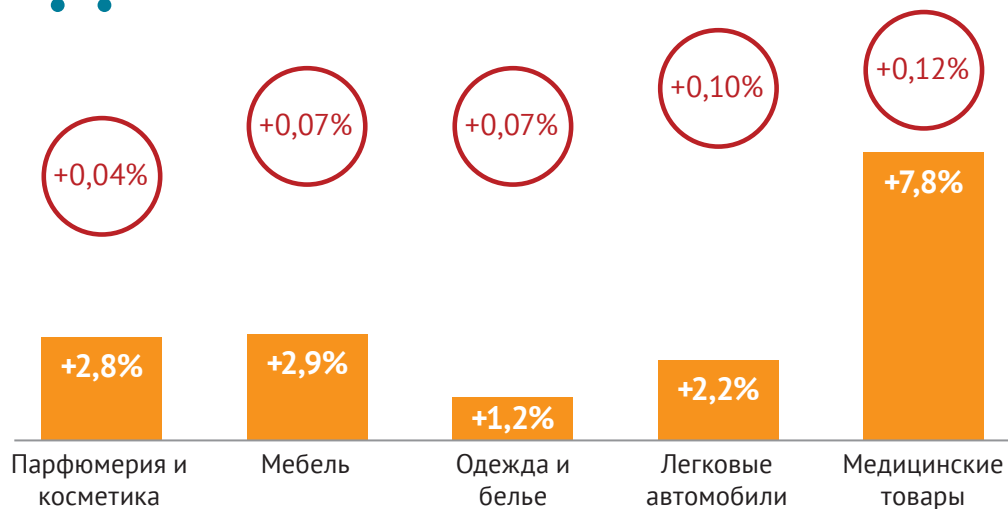
На рост инфляции в наибольшей степени повлияло удорожание плодоовощной продукции, колбас, медикаментов, легковых авто, услуг ЖКХ и городского пассажирского транспорта.

Справочно: максимальный рост цен по продовольственным товарам был на капусту белокочанную (+105,1%), по непродовольственным - на линекс (+23,5%), по услугам - на междугородний телефон на 1201-3000 км (+27,3%).

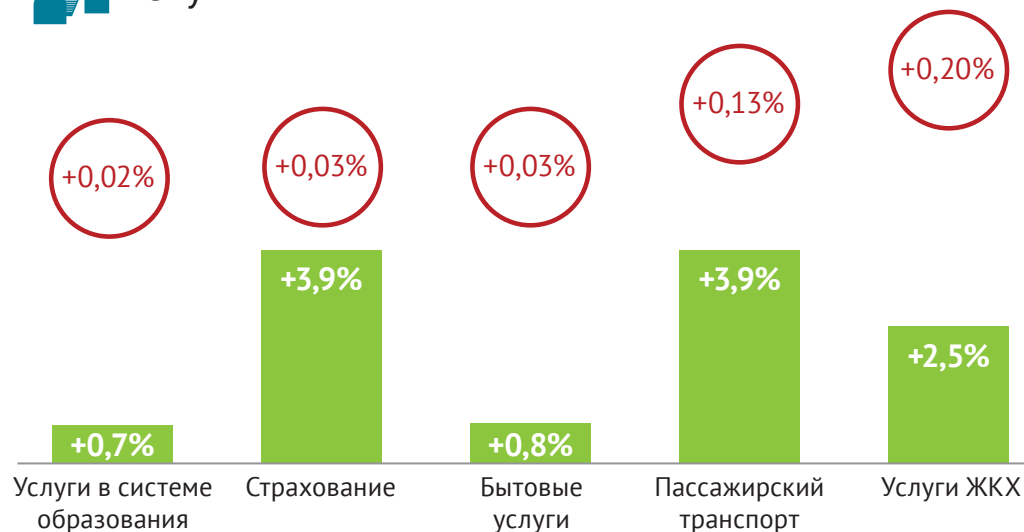
 ИПЦ на товары и услуги в мае 2019 г., в % к декабрю 2018 г.

 Вклад в ИПЦ на товары и услуги

Непродовольственные товары

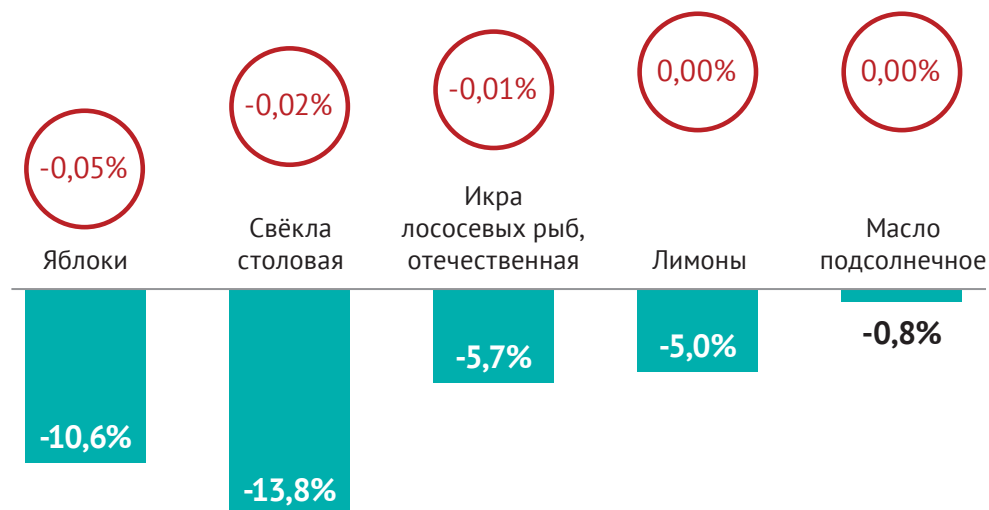


Услуги




Товары и услуги с наименьшим влиянием на прирост инфляции в Москве в мае 2019 года (к маю 2018 года)

Продовольственные товары



В годовом исчислении в мае произошло снижение цен на ряд продовольственных товаров, телевизоры, мобильные телефоны и услуги сотовой связи. Также снизились процентные ставки по потребительским кредитам.

Справочно: максимальное снижение цен по продовольственным товарам произошло на свёклу столовую (-13,8%), по непродовольственным - на телефонный аппарат сотовой связи (-5,4%), по услугам - на отправку СМС-сообщения (-10,4%).

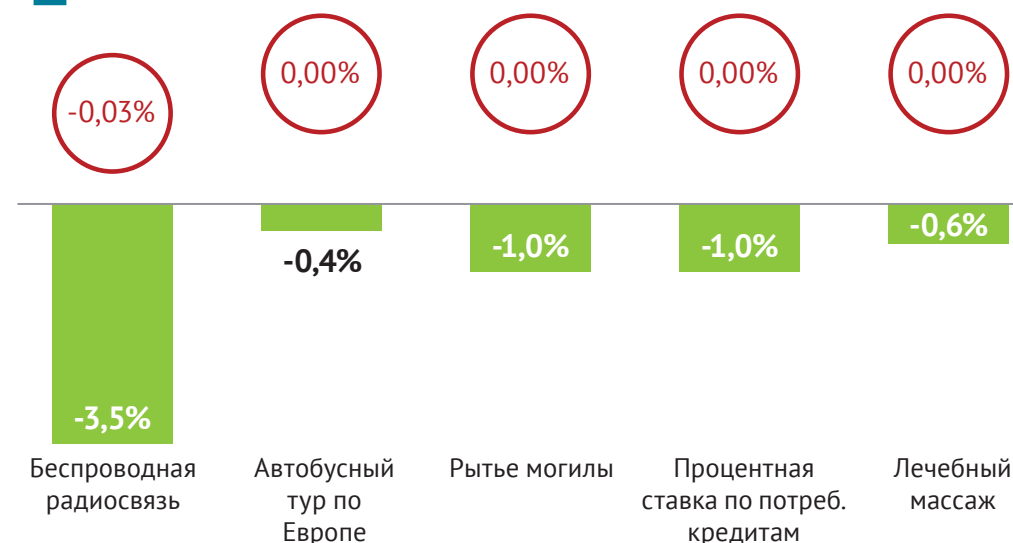
 ИПЦ на товары и услуги в мае 2019 г., в % к маю 2018 г.

 Вклад в ИПЦ на товары и услуги

Непродовольственные товары

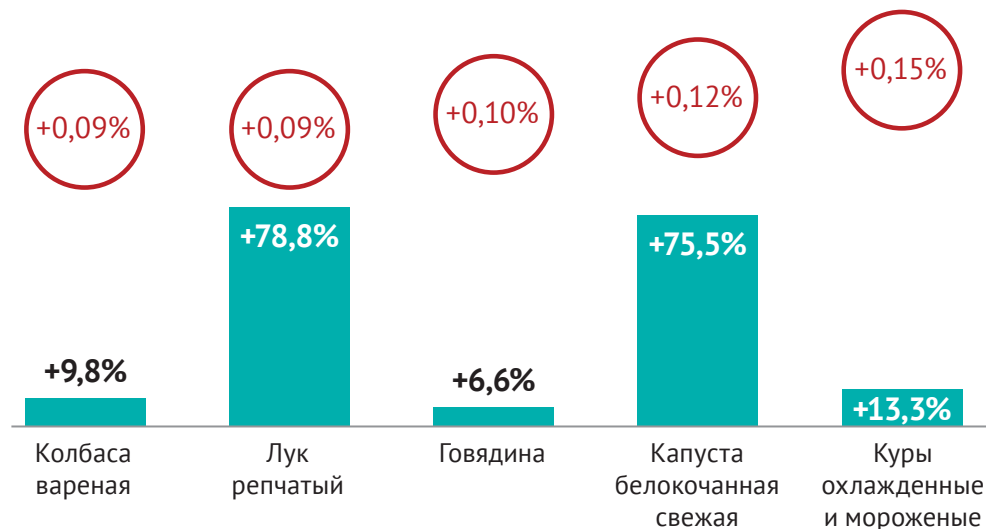


Услуги




Товары и услуги с наибольшим влиянием на прирост инфляции в Москве в мае 2019 года (к маю 2018 года)

Продовольственные товары



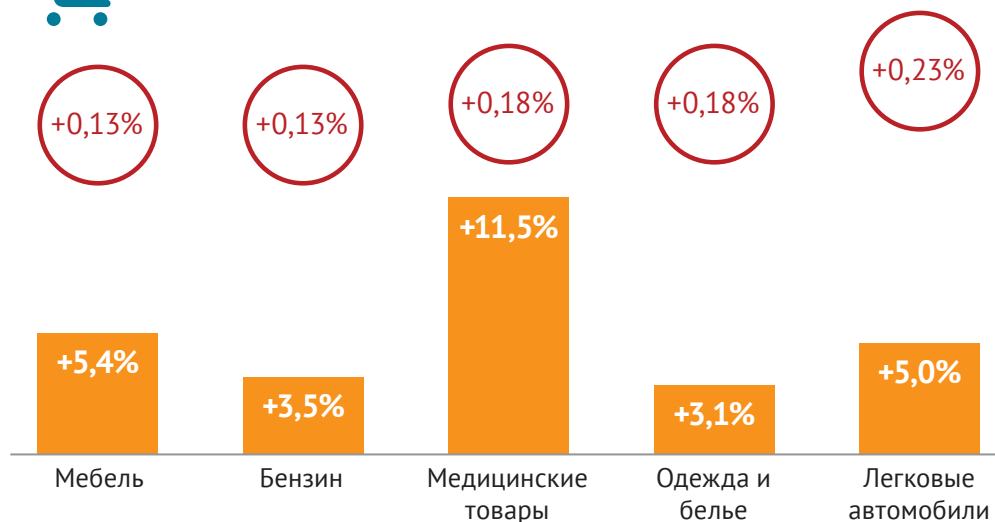
На рост инфляции в наибольшей степени повлияло удорожание отдельных наименований плодоовощной продукции, колбас, мяса, легковых авто, одежды, медикаментов, услуг ЖКХ, образования и пассажирского транспорта.

Справочно: максимальный рост цен по продовольственным товарам был на пшено (+103,9%), по непродовольственным - на валидол (+34,6%), по услугам - на проживание в пансионате (+22,1%).

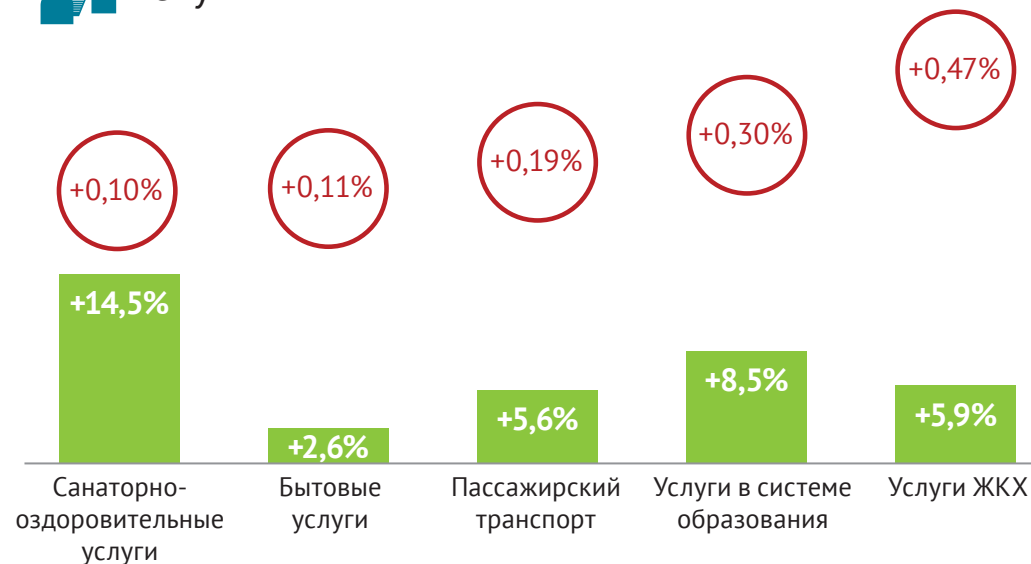
 ИПЦ на товары и услуги в мае 2019 г., в % к маю 2018 г.

 Вклад в ИПЦ на товары и услуги

Непродовольственные товары

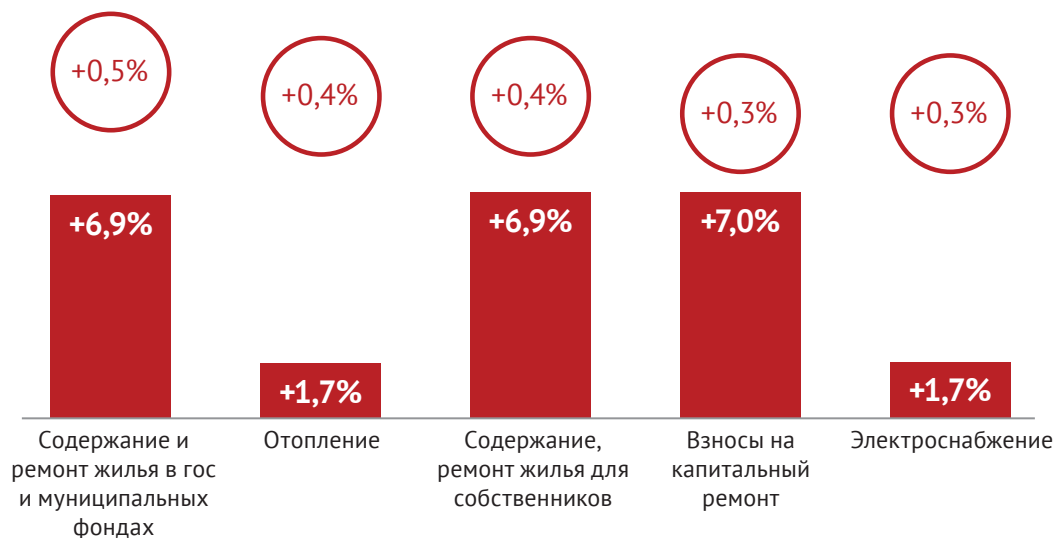


Услуги

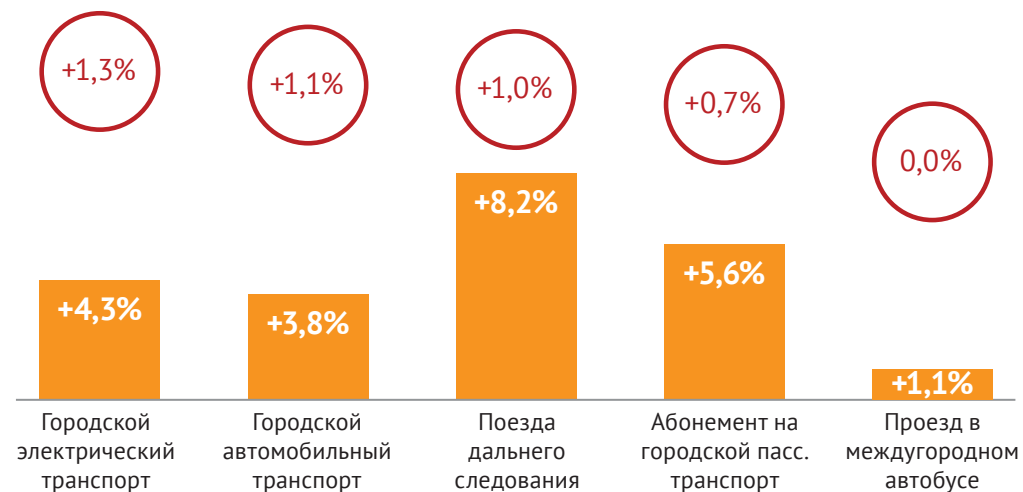


Анализ услуг с наибольшим вкладом в ИПЦ на услуги в Москве в январе-мае 2019 года

Жилищно-коммунальные услуги +2,5%



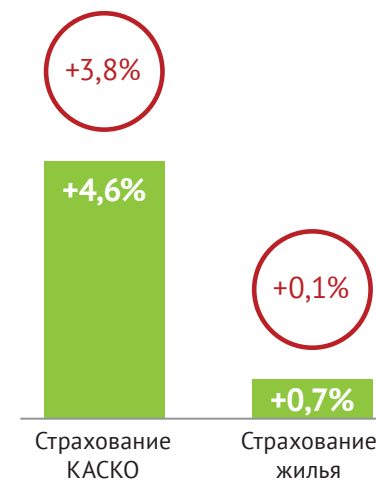
Услуги пассажирского транспорта +3,9%



Бытовые услуги +0,8%



Услуги страхования +3,9%



ИПЦ на отдельные услуги в мае 2019 г., в % к декабрю 2018 г.



Вклад в ИПЦ по группе услуг

Анализ услуг с наибольшим вкладом в ИПЦ на услуги в Москве в мае 2019 года (к маю 2018 года)

Жилищно-коммунальные услуги +5,9%



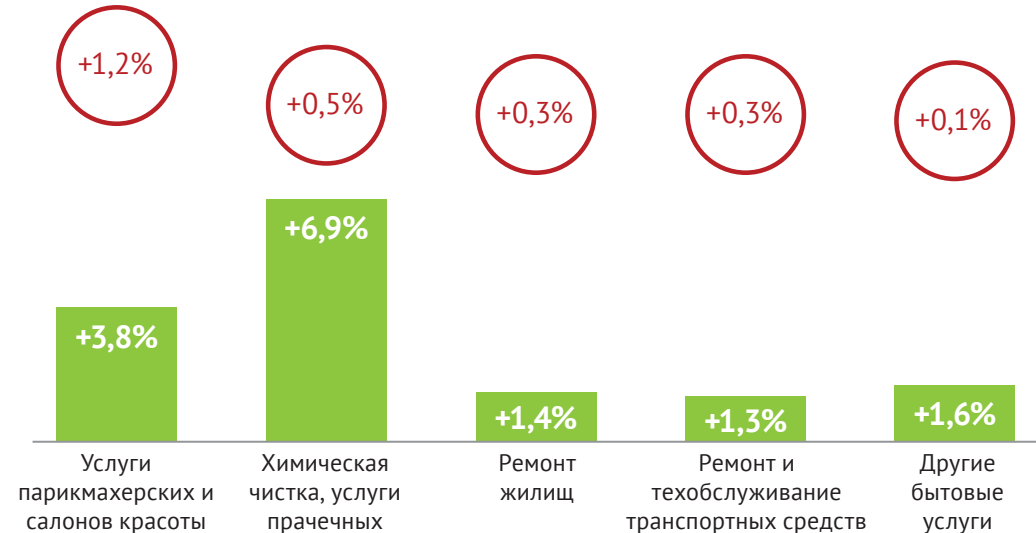
Услуги в системе образования +8,5%



Услуги пассажирского транспорта +5,6%



Бытовые услуги +2,6%



ИПЦ на отдельные услуги в мае 2019 г., в % к маю 2018 г.



Вклад в ИПЦ по группе услуг