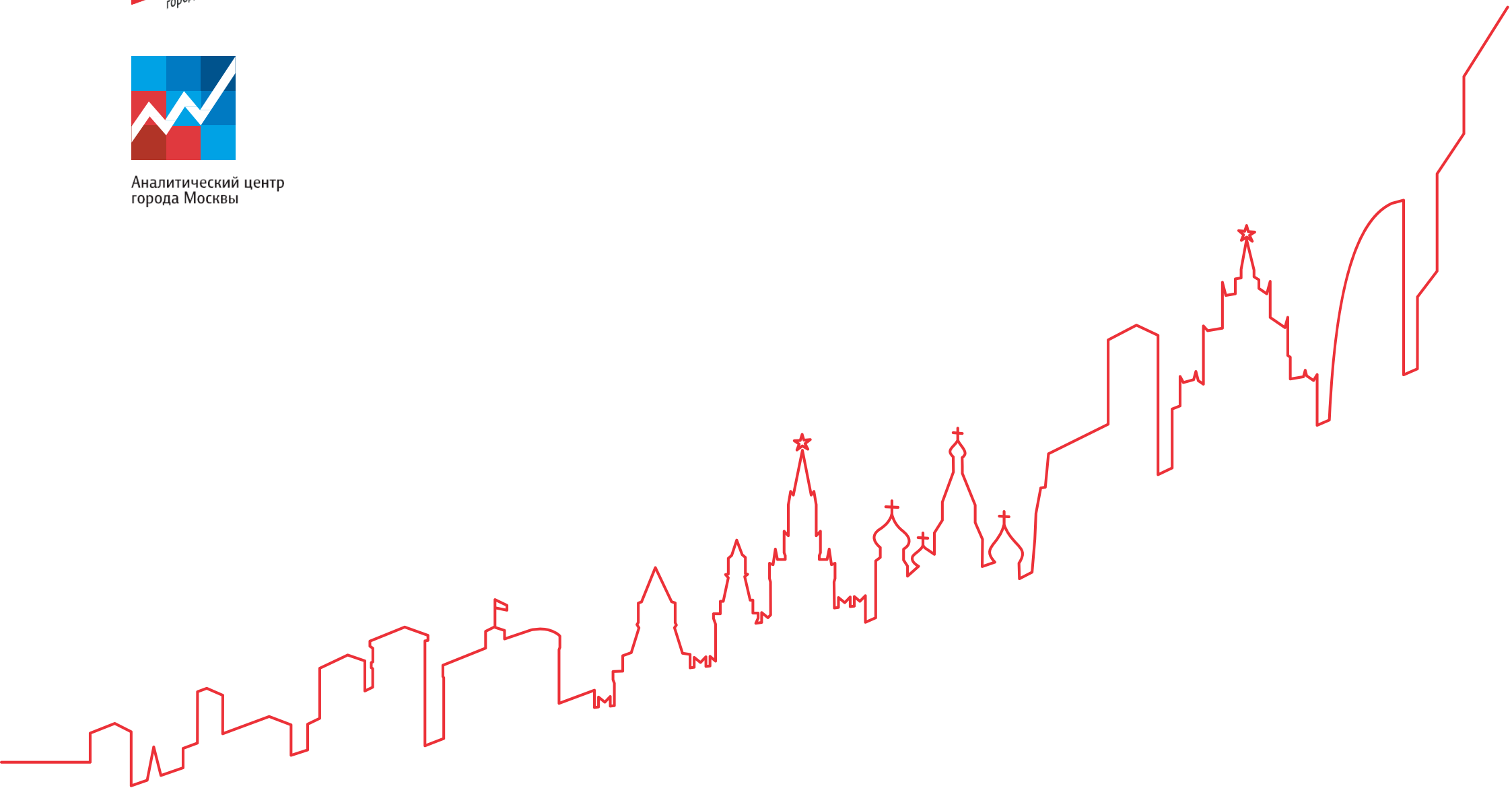


Департамент
экономической
политики
и развития
города Москвы

Факторный анализ инфляции Январь-апрель 2019 года



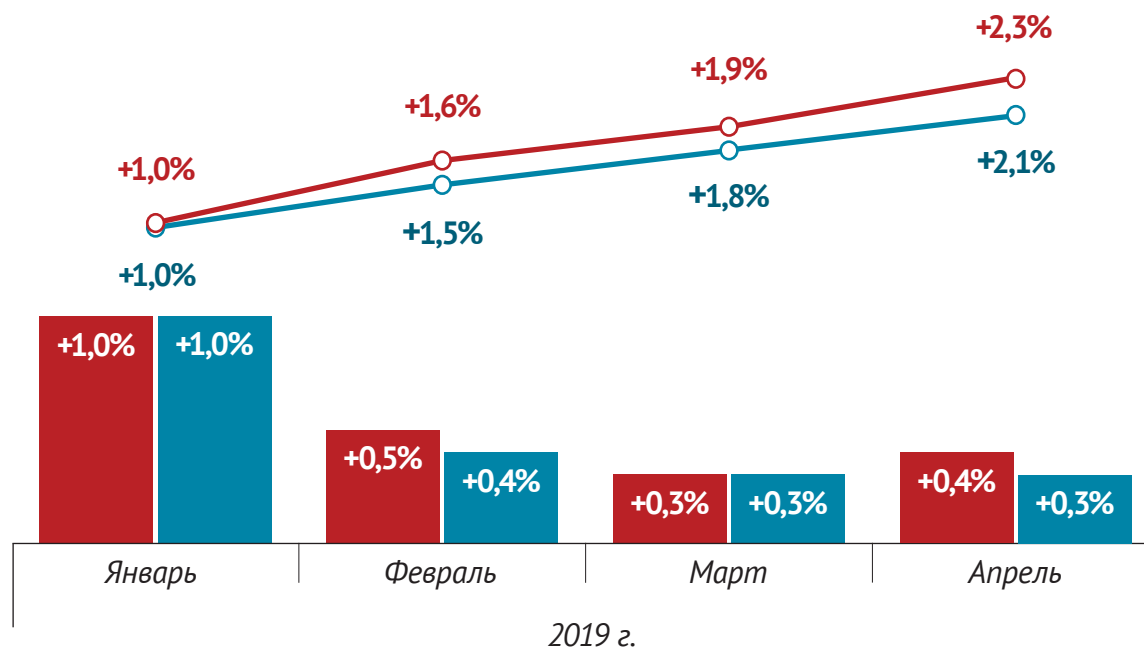
Аналитический центр
города Москвы



Уровень инфляции в январе-апреле 2019 года

В апреле темп роста инфляции немного ускорился вследствие сезонного роста цен на плодоовощную продукцию. **В апреле** инфляция в Москве составила **100,4%** к марту 2019 года, что на 0,1 п.п. выше, чем в среднем по России. **За 4 месяца 2019 года** инфляция в Москве составила **102,3%** к декабрю 2018 года, что на 0,2 п.п. выше среднероссийского уровня. **В годовом исчислении** (апрель 2019 г. к апрелю 2018 г.) инфляция в Москве и России замедлилась по сравнению с прошлым месяцем до **105,2%** (годом ранее 103,4% и 102,4% соответственно). **Среднегодовая инфляция** (январь-апрель 2019 г. к январю-апрелю 2018 г.) в Москве и России составила **105,2%** (годом ранее 103,3% и 102,3% соответственно).

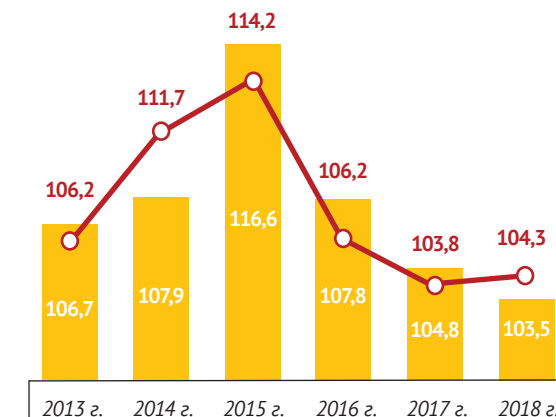
Инфляция в Москве и России



■ Прирост инфляции в Москве к предыдущему месяцу
○ Прирост инфляции в Москве к декабрю 2018 года

■ Прирост инфляции в России к предыдущему месяцу
○ Прирост инфляции в России к декабрю 2018 года

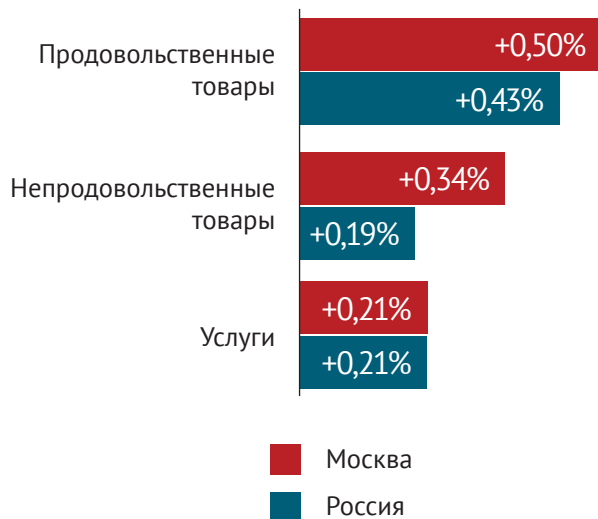
Индекс потребительских цен в Москве, в %



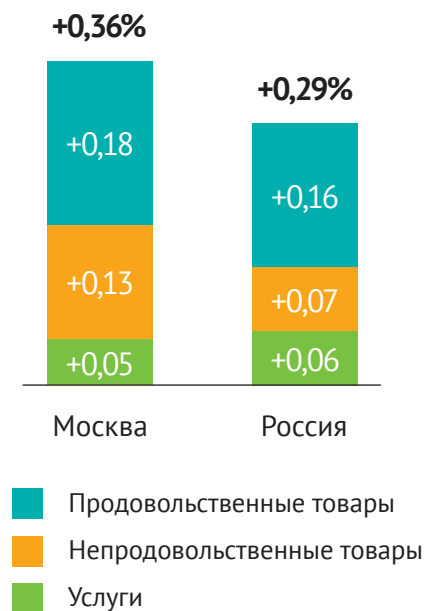
■ Индекс потребительских цен, % в среднем за период
○ Индекс потребительских цен, % к декабрю предыдущего года

Причины превышения московской инфляции над российской (апрель 2019 года к марту 2019 года)

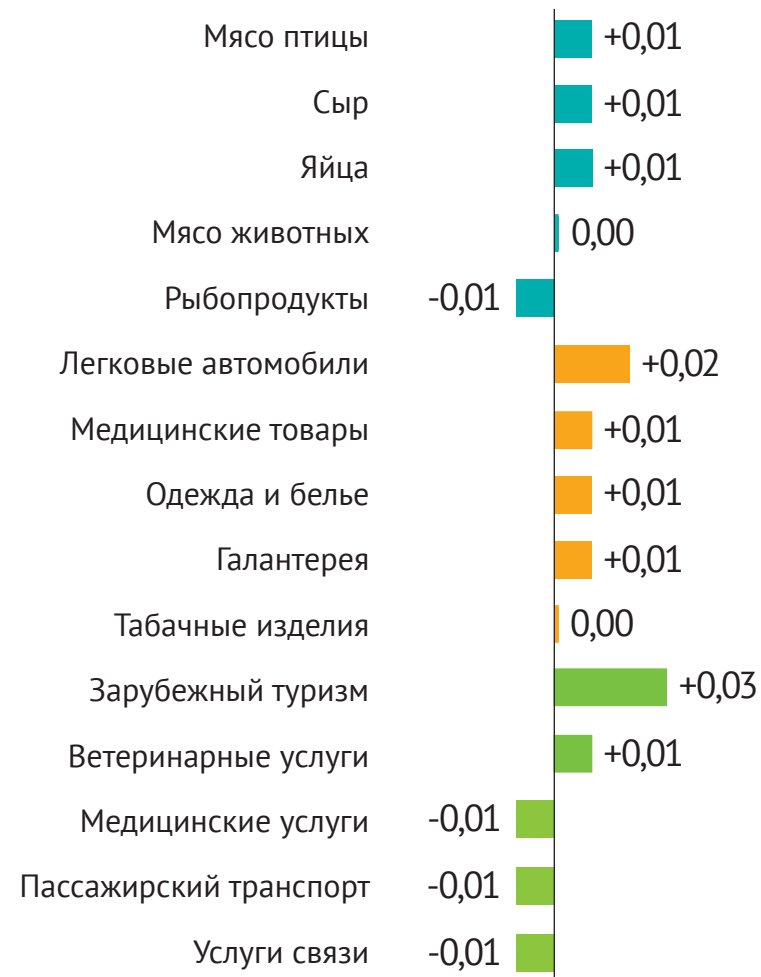
Рост цен



Вклад в инфляцию, п.п.



Разница вкладов роста цен на основные товары и услуги в инфляцию в Москве и в России (п.п.)



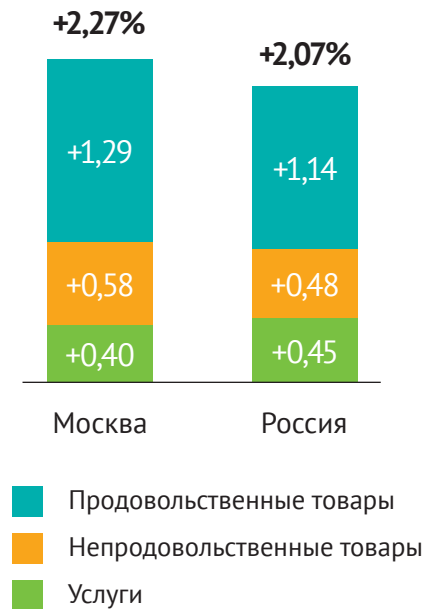
- Продовольственные товары** внесли основной вклад в инфляцию и подорожали в Москве сильнее, чем в среднем по России, в основном за счет большего удорожания **сыра и яиц** и меньшего удешевления **мяса птицы**.
- Непродовольственные товары** в Москве подорожали сильнее, чем в среднем по России, в основном за счет большего удорожания **новых импортных легковых авто**, а также **медикаментов, одежды и галантереи**.
- Услуги** в Москве и в среднем по России подорожали в равной степени. В Москве выросли цены на **зарубежный туризм**, в России сильнее подорожали **услуги сотовой связи, авиабилеты и медицинские услуги**.

Причины превышения московской инфляции над российской (апрель 2019 года к декабрю 2018 года)

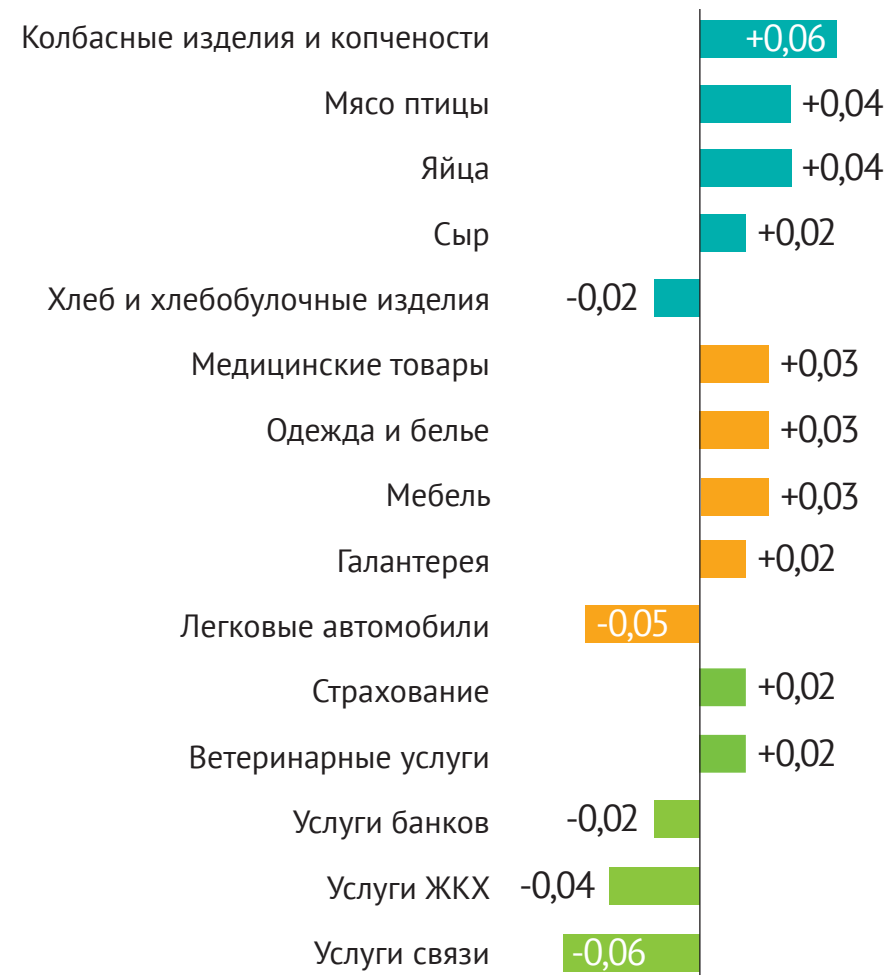
Рост цен



Вклад в инфляцию, п.п.



Разница вкладов роста цен на основные товары и услуги в инфляцию в Москве и в России (п.п.)



- Продовольственные товары** внесли наибольший вклад в инфляцию и подорожали в Москве сильнее, чем в среднем по России, в основном за счет большего удорожания **колбасных изделий, мяса, яиц и сыра**.
- Непродовольственные товары** подорожали в Москве сильнее, чем в среднем по России, за счет большего удорожания **медикаментов, одежды, мебели и галантереи**.
- Услуги** в Москве подорожали меньше, чем в среднем по России, за счет удешевления **сотовой связи**, меньшего удорожания **коммунальных услуг**, а также уменьшения **ставок по потребительским кредитам**.

Уровень инфляции в январе-апреле 2019 года по регионам России

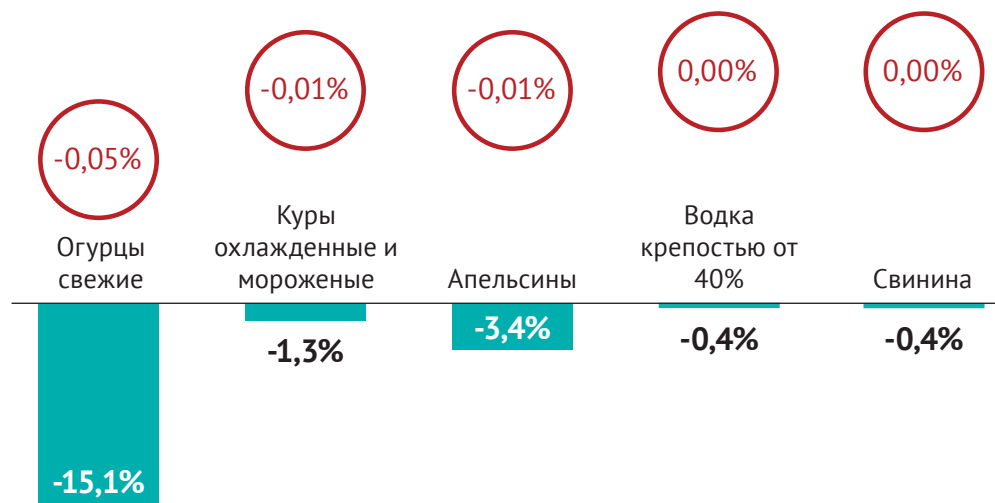
Из всех регионов России в январе-апреле 2019 года минимальный уровень инфляции зарегистрирован в Якутии – 1 место; максимальный – в Чукотском АО – 85 место. Уровень инфляции в Москве превышает среднероссийский на 0,20 п.п.



Дополнительные слайды


Товары и услуги с наименьшим влиянием на прирост инфляции в Москве в апреле 2019 года

Продовольственные товары



В апреле произошло снижение цен на огурцы, апельсины, курятину, свинину, бензин, мобильные телефоны, телевизоры, планшеты и ряд других товаров и услуг.

Справочно: максимальное снижение цен по продовольственным товарам произошло на огурцы свежие (-15,1%), по непродовольственным - на глицин (-2,4%), по услугам - на консультацию по семейным вопросам (-2,4%).

 ИПЦ на товары и услуги в апреле 2019 г., в % к марту 2019 г.

 Вклад в ИПЦ на товары и услуги

Непродовольственные товары

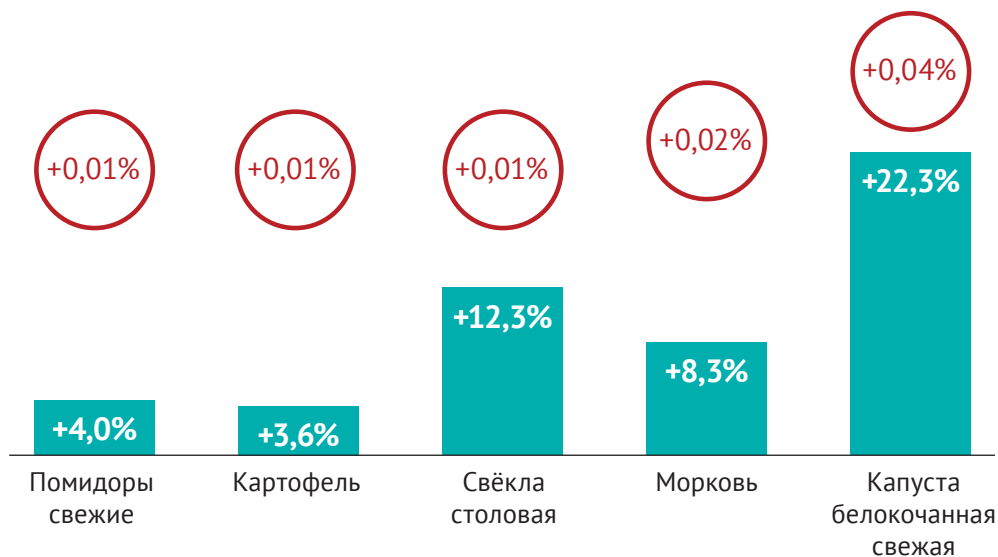


Услуги




Товары и услуги с наибольшим влиянием на прирост инфляции в Москве в апреле 2019 года

Продовольственные товары



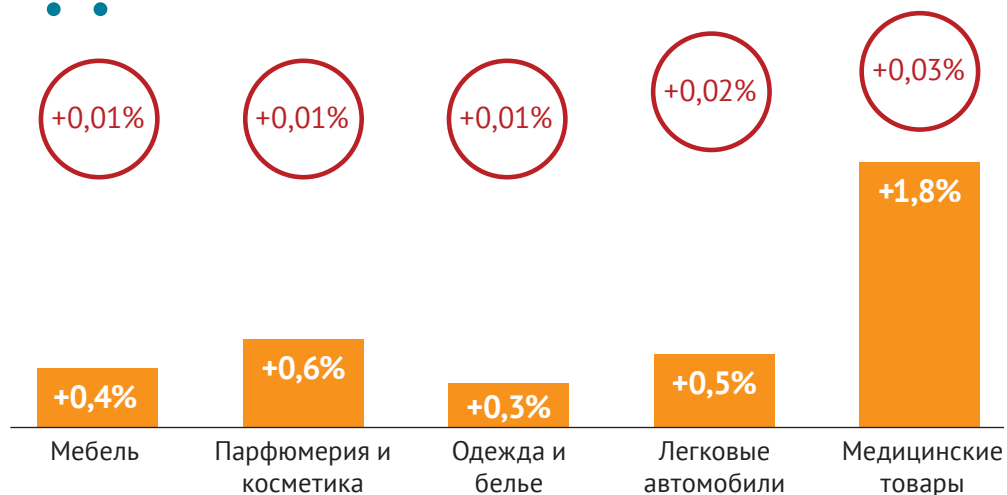
На рост инфляции в наибольшей степени повлияло удорожание плодоовощной продукции, медикаментов, новых импортных легковых авто и зарубежного туризма.

Справочно: максимальный рост цен по продовольственным товарам был на капусту белокочанную (+22,3%), по непродовольственным - на левомеколь (+8,9%), по услугам - на удостоверение завещания (+4,6%).

 ИПЦ на товары и услуги в апреле 2019 г., в % к марту 2019 г.

 Вклад в ИПЦ на товары и услуги

Непродовольственные товары

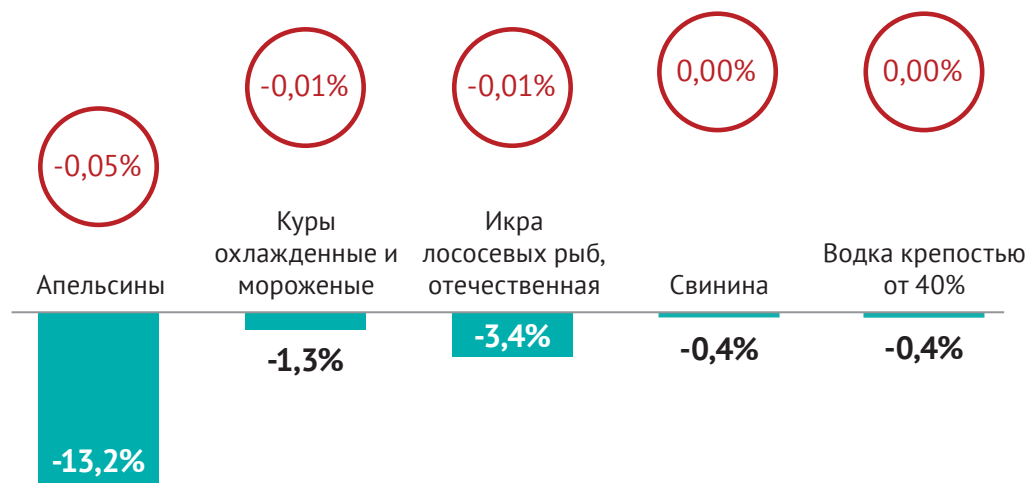


Услуги




Товары и услуги с наименьшим влиянием на прирост инфляции в Москве в январе-апреле 2019 года

Продовольственные товары



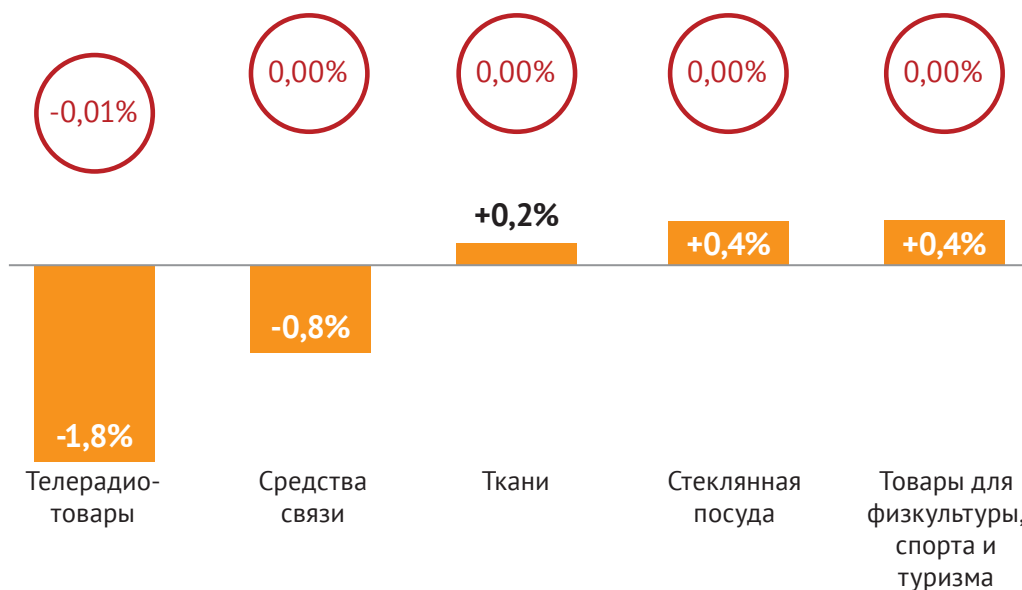
В январе-апреле произошло снижение цен на ряд продовольственных товаров, телевизоры, мобильные телефоны, ж/д и авиабилеты, зарубежный туризм и услуги сотовой связи. Также снизились ставки по потребительским кредитам.

Справочно: максимальное снижение цен по продовольственным товарам произошло на апельсины (-13,2%), по непродовольственным - на газовое моторное топливо (-7,1%), по услугам - на отправку СМС-сообщения (-10,4%).

 ИПЦ на товары и услуги в апреле 2019 г., в % к декабрю 2018 г.

 Вклад в ИПЦ на товары и услуги

Непродовольственные товары



Услуги




Товары и услуги с наибольшим влиянием на прирост инфляции в Москве в январе-апреле 2019 года

Продовольственные товары



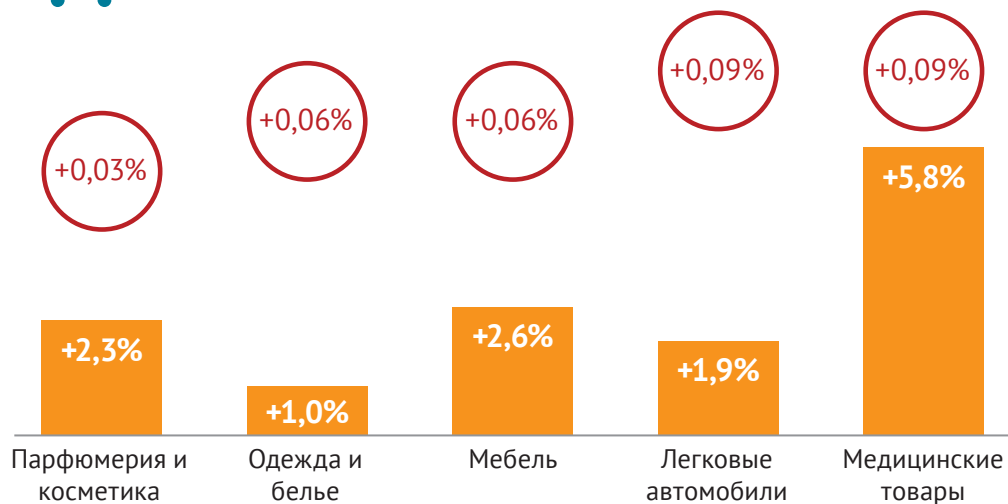
На рост инфляции в наибольшей степени повлияло удорожание плодоовощной продукции, медикаментов, легковых авто, услуг ЖКХ и городского пассажирского транспорта.

Справочно: максимальный рост цен по продовольственным товарам был на капусту белокочанную (+93,0%), по непродовольственным - на линекс (+20,6%), по услугам - на междугородний телефон на 1201-3000 км (+27,3%).

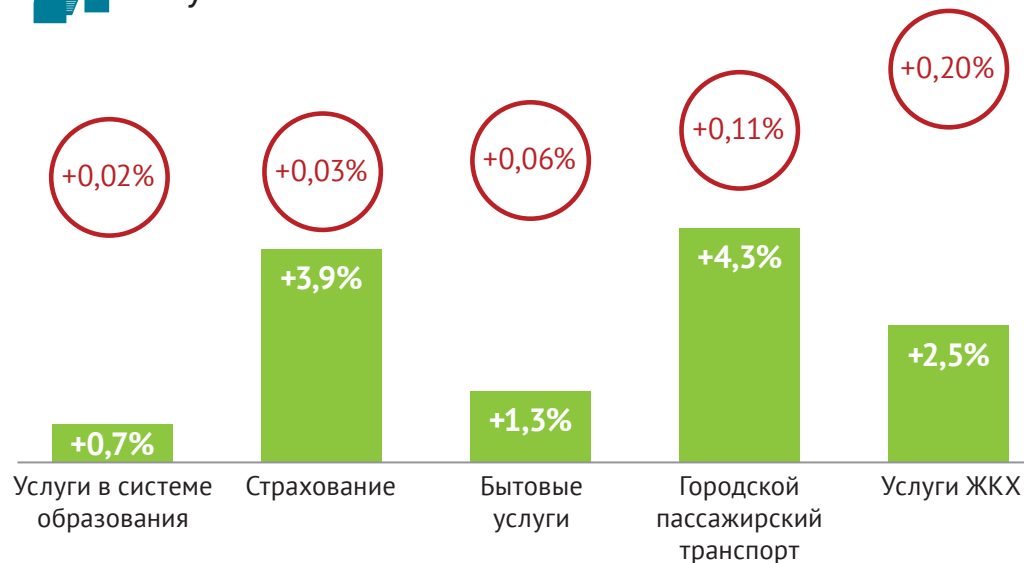
 ИПЦ на товары и услуги в апреле 2019 г., в % к декабрю 2018 г.

 Вклад в ИПЦ на товары и услуги

Непродовольственные товары

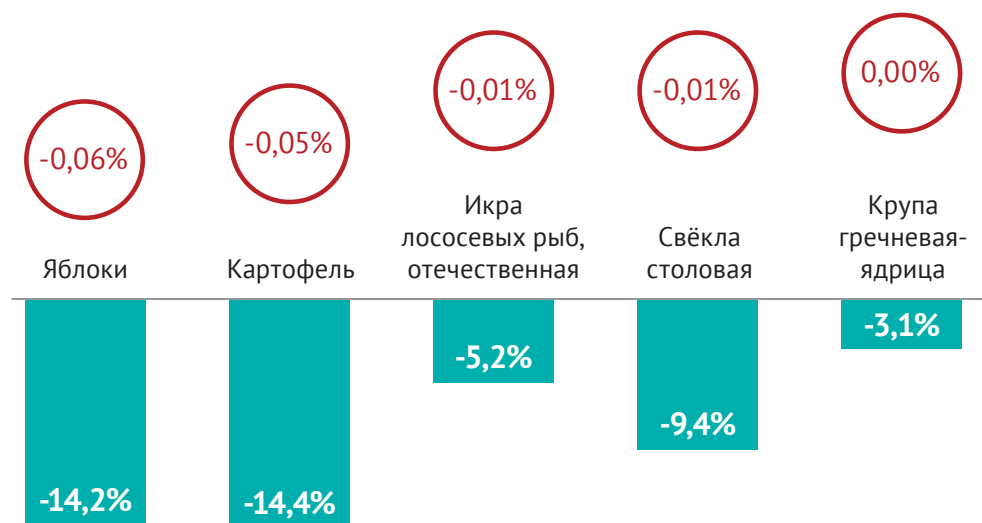


Услуги




Товары и услуги с наименьшим влиянием на прирост инфляции в Москве в апреле 2019 года (к апрелю 2018 года)

Продовольственные товары



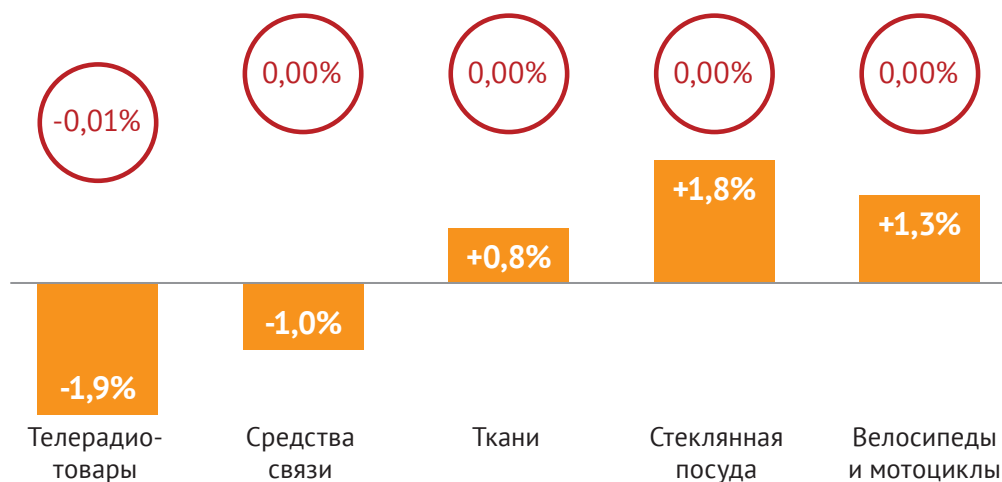
В годовом выражении в апреле произошло снижение цен на ряд продовольственных товаров, телевизоры, мобильные телефоны и услуги сотовой связи. Также снизились процентные ставки по потребительским кредитам.

Справочно: максимальное снижение цен по продовольственным товарам произошло на картофель (-14,4%), по непродовольственным - на телефонный аппарат сотовой связи (-5,5%), по услугам - на отправку СМС-сообщения (-10,4%).

 ИПЦ на товары и услуги в апреле 2019 г., в % к апрелю 2018 г.

 Вклад в ИПЦ на товары и услуги

Непродовольственные товары



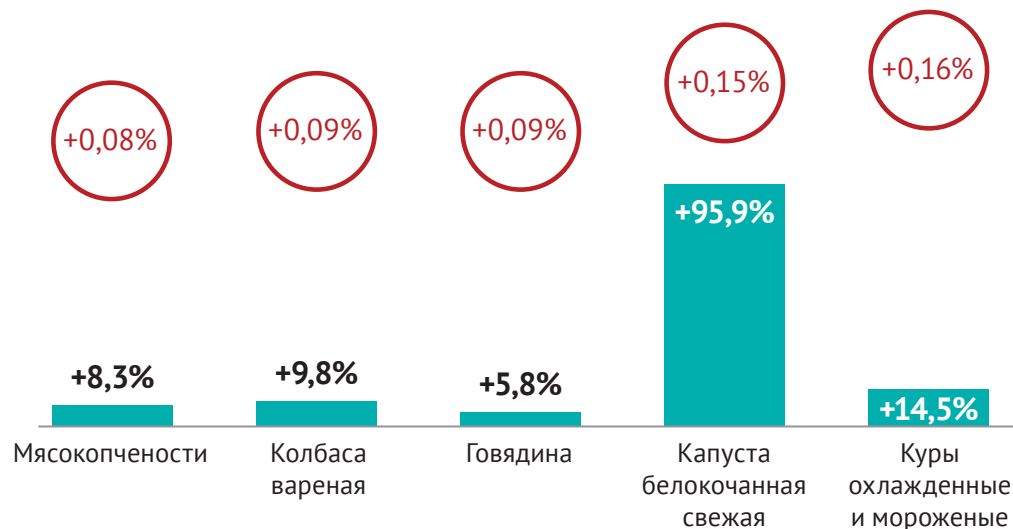
Услуги



Товары и услуги с наибольшим влиянием на прирост инфляции в Москве в апреле 2019 года (к апрелю 2018 года)



Продовольственные товары



На рост инфляции в наибольшей степени повлияло удорожание отдельных наименований плодоовощной продукции, колбас, мяса, бензина, легковых авто, одежды, медикаментов, услуг ЖКХ, образования и пассажирского транспорта.

Справочно: максимальный рост цен по продовольственным товарам был на капусту белокочанную (+95,9%), по непродовольственным - на газовое моторное топливо (+26,9%), по услугам - на проживание в пансионате (+22,1%).



ИПЦ на товары и услуги в апреле 2019 г., в % к апрелю 2018 г.



Вклад в ИПЦ на товары и услуги



Непродовольственные товары



Услуги

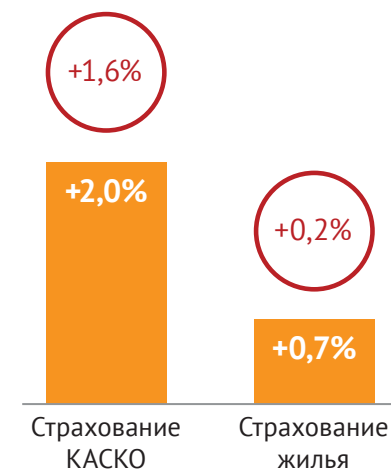


Анализ услуг с наибольшим вкладом в ИПЦ на услуги в Москве в апреле 2019 года

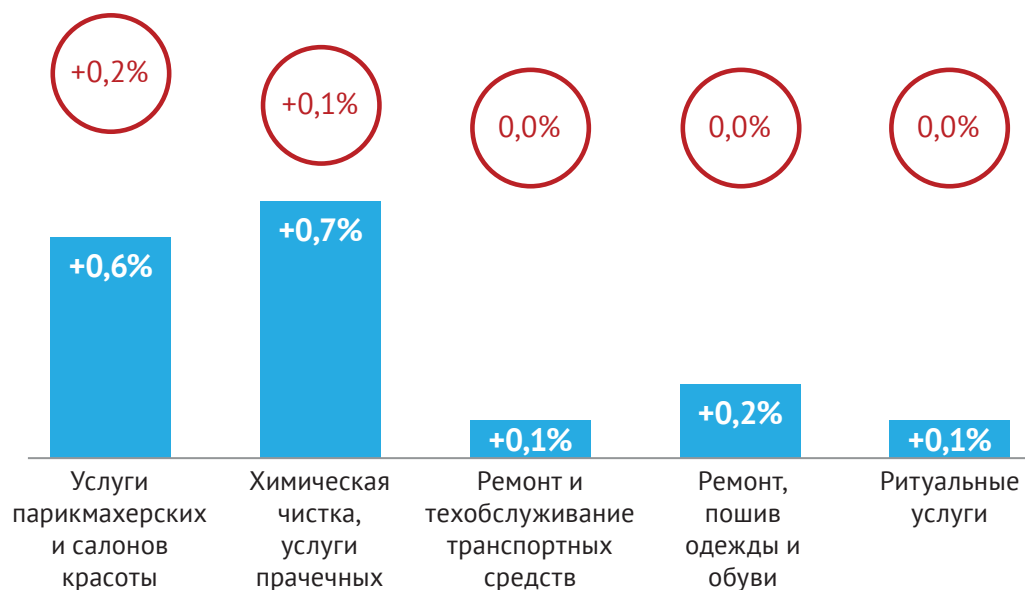
Услуги в сфере зарубежного туризма +0,7%



Услуги страхования +1,8%



Бытовые услуги +0,3%



Ветеринарные услуги +3,4%



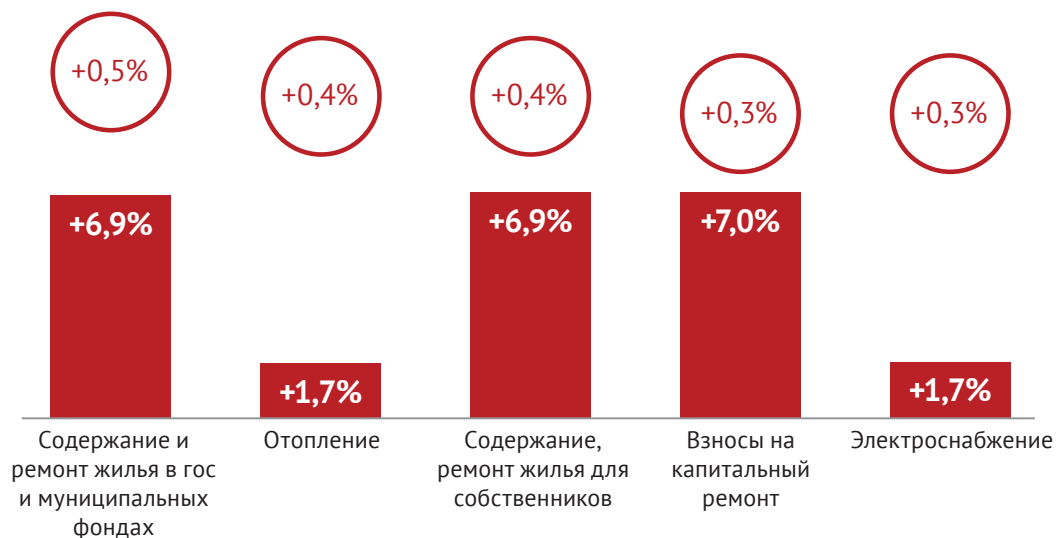
ИПЦ на отдельные услуги в апреле 2019 г., в % к марту 2019 г.



Вклад в ИПЦ по группе услуг

Анализ услуг с наибольшим вкладом в ИПЦ на услуги в Москве в январе-апреле 2019 года

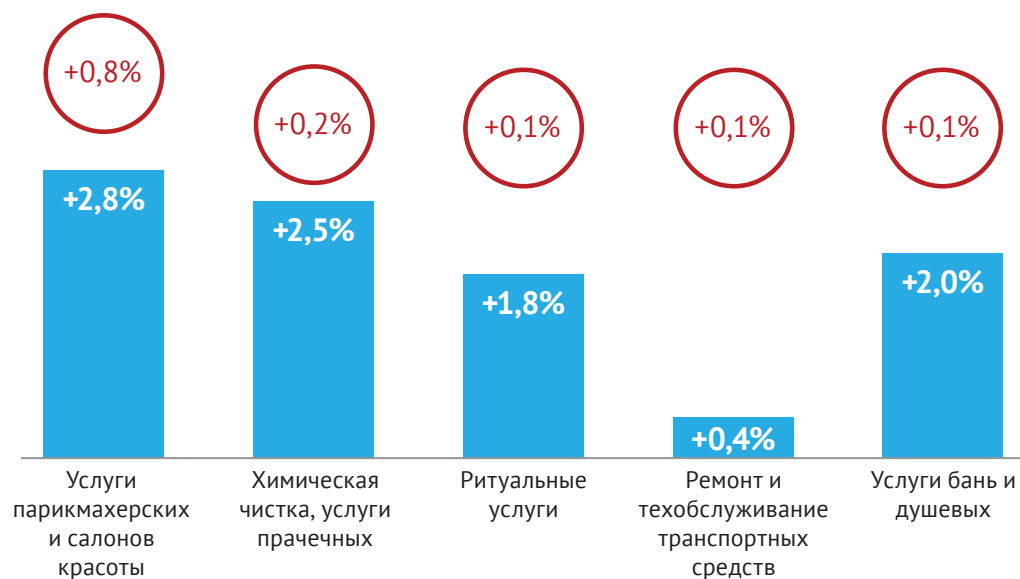
Жилищно-коммунальные услуги +2,5%



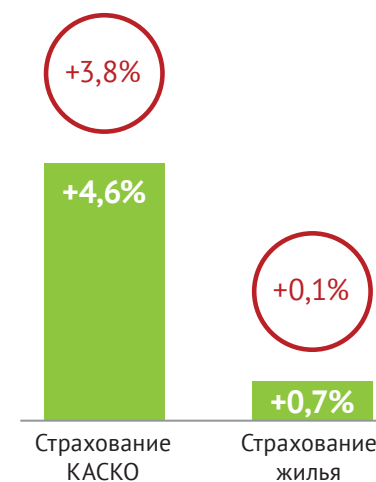
Городской пассажирский транспорт +4,3%



Бытовые услуги +1,3%



Услуги страхования +3,9%



ИПЦ на отдельные услуги в апреле 2019 г., в % к декабрю 2018 г.



Вклад в ИПЦ по группе услуг

Анализ услуг с наибольшим вкладом в ИПЦ на услуги в Москве в апреле 2019 года (к апрелю 2018 года)

Жилищно-коммунальные услуги +5,9%



Услуги в системе образования +8,6%



Услуги пассажирского транспорта +5,2%



Бытовые услуги +2,7%



ИПЦ на отдельные услуги в апреле 2019 г., в % к апрелю 2018 г.



Вклад в ИПЦ по группе услуг