



**ЭКОНОМИКА
МОСКВЫ**



**Аналитический
центр Москвы**

Анализ инфляции в Москве и России

за неделю 16 – 22 марта 2021

24 марта 2021





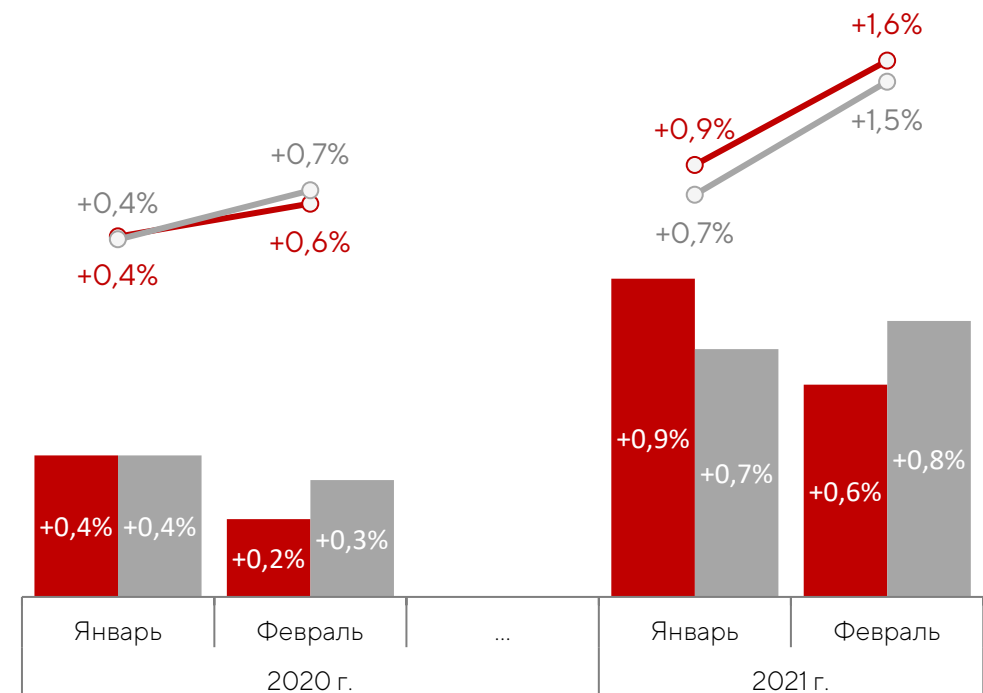
1. Инфляция: динамика инфляции в Москве и России

В феврале инфляция в Москве составила **100,6%** к январю 2021 года, что на 0,2 п.п. ниже среднероссийского уровня.

За 2 месяца 2021 г. инфляция в Москве составила **101,6%** к декабрю 2020 г., что на 0,1 п.п. выше, чем в среднем по России.

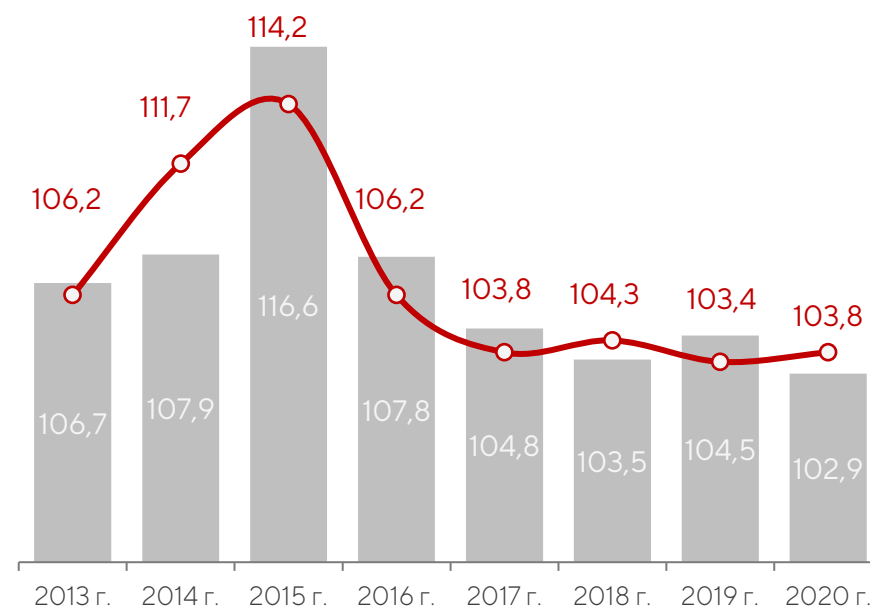
В годовом исчислении (февраль 2021 г. к февралю 2020 г.) инфляция в Москве составила **104,7%**, что на 1,0 п.п. меньше чем в среднем по России. **Среднегодовая инфляция** (январь-февраль 2021 г. к январю-февралю 2020 г.) в Москве и России составила **104,5%** и 105,4% соответственно.

Инфляция в Москве и России



■ В Москве к предыдущему месяцу ■ В России к предыдущему месяцу
 ● В Москве к декабрю предыдущего года ● В России к декабрю предыдущего года

Индекс потребительских цен в Москве, в %

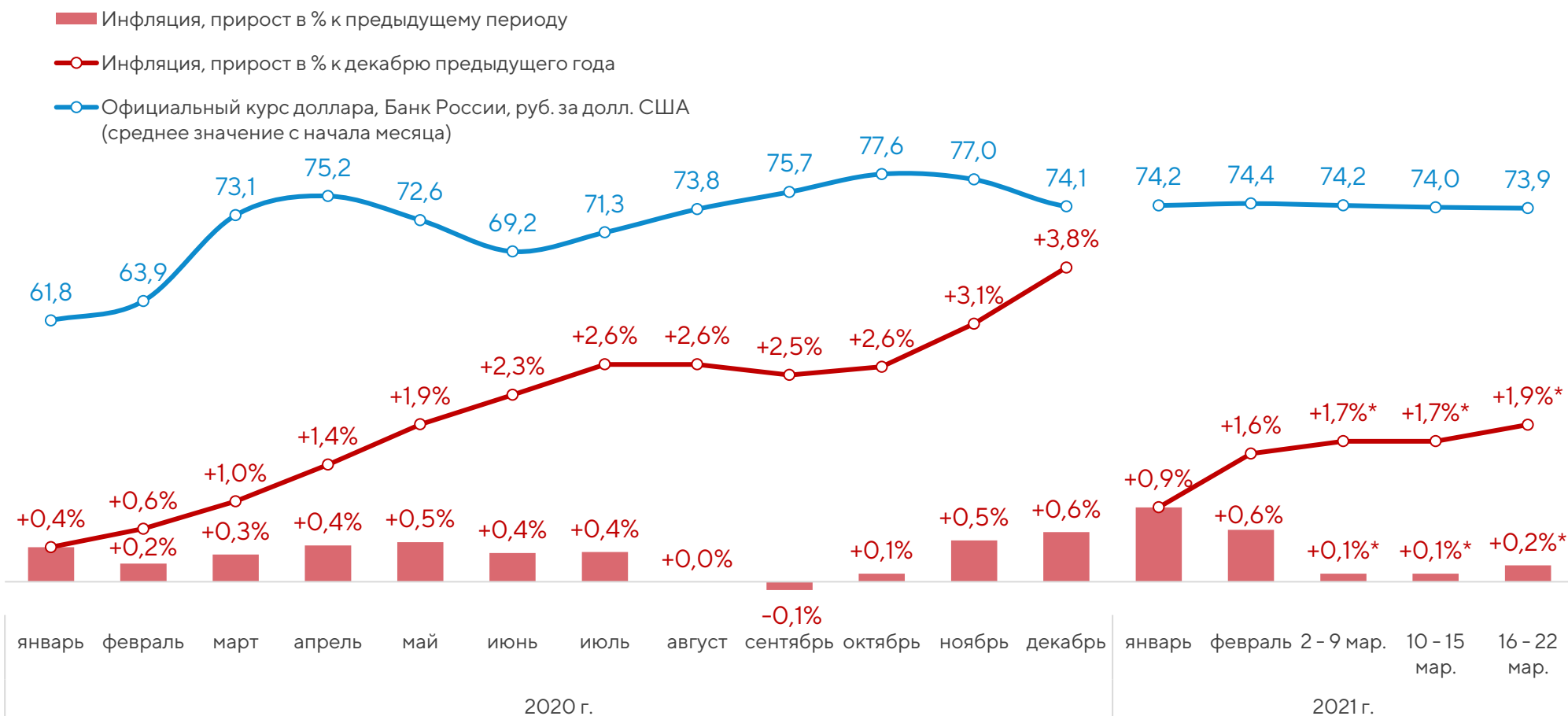


■ В среднегодовом выражении, в % к январю-декабрю предыдущего года
 ● В годовом выражении, в % к декабрю предыдущего года



1.1. Инфляция: еженедельная динамика инфляции в Москве

Инфляция* в Москве за неделю с **16 по 22 марта** 2021 г. составила **+0,2%**, с начала марта **+0,3%**, с начала года **+1,9%**.
С 16 марта цены на наблюдаемые **продовольственные** товары выросли на 0,3%, на **непродовольственные** - на 0,2%.
Цены на наблюдаемые **услуги** практически не изменились.

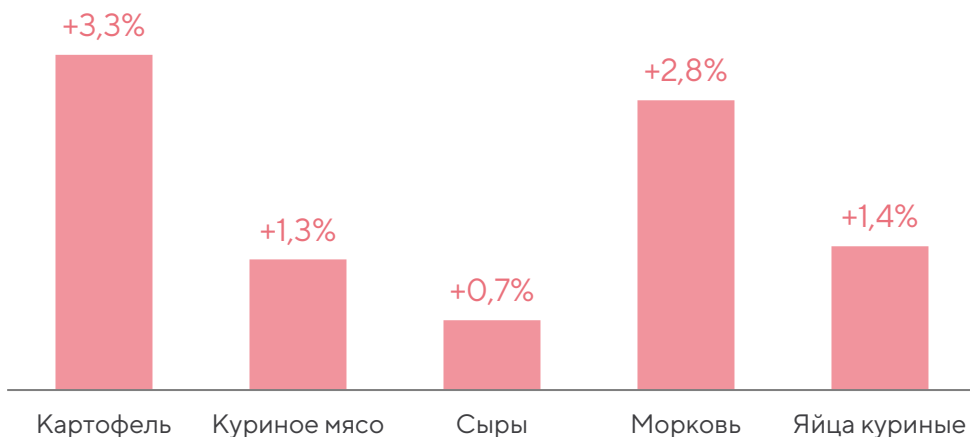


* Оценка ДЭПиР. Расчет на основе 100 еженедельно наблюдаемых товаров и услуг в Москве
Справочно: еженедельная инфляция публикуется по регионам только в разрезе товаров, в целом по региону инфляция за неделю Росстатом НЕ рассчитывается.

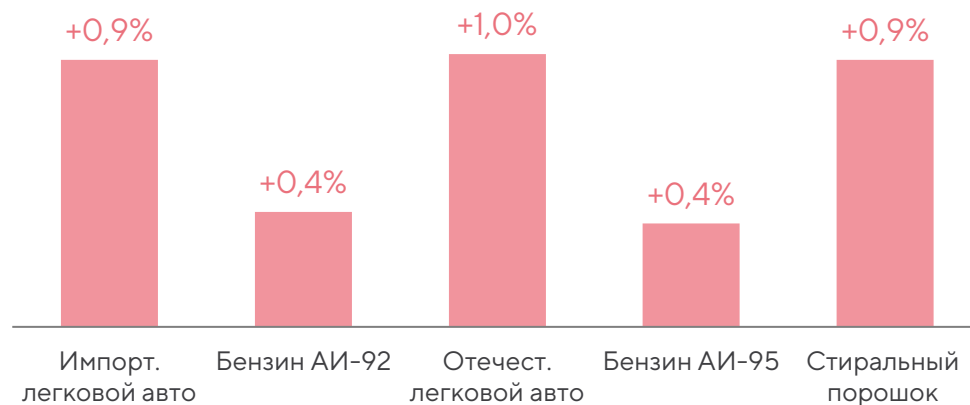


1.2. Товары и услуги с наибольшим влиянием на прирост инфляции в Москве за неделю с 16 по 22 марта 2021 г.

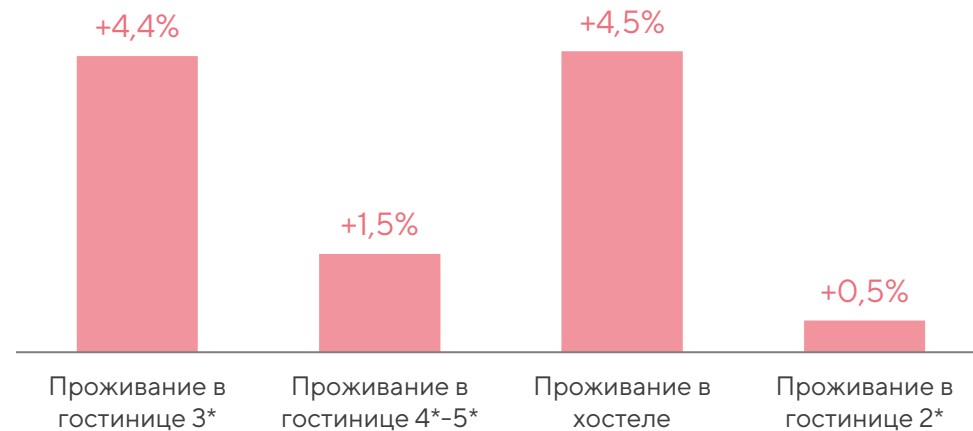
Продовольственные товары



Непродовольственные товары



Услуги



На **рост инфляции** в наибольшей степени повлияло удорожание **плодоовощной продукции, куриного мяса, новых легковых авто и бензина.**

Справочно:

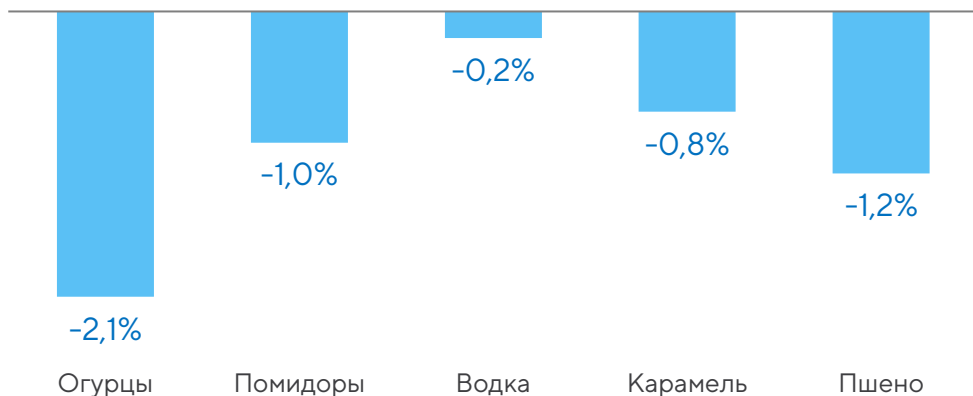
За неделю с 16 по 22 марта 2021 максимальный рост цен

- по продовольственным товарам был на лук (+3,4%),
- по непродовольственным – на валокордин (+2,2%),
- по услугам – на проживание в хостеле (+4,5%).



1.3. Товары и услуги с наименьшим влиянием на прирост инфляции в Москве за неделю с 16 по 22 марта 2021 г.

Продовольственные товары



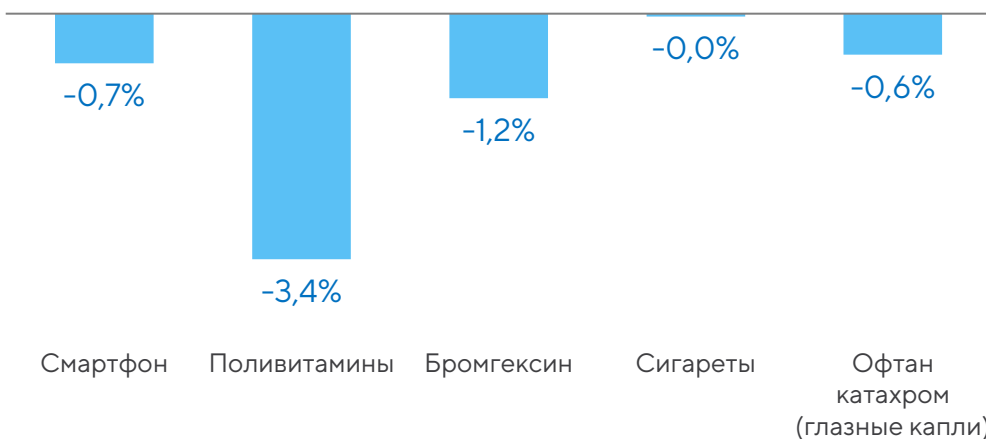
Снизилась цена на **огурцы, помидоры, смартфоны, отдельные медикаменты** и некоторые другие товары.

Справочно:

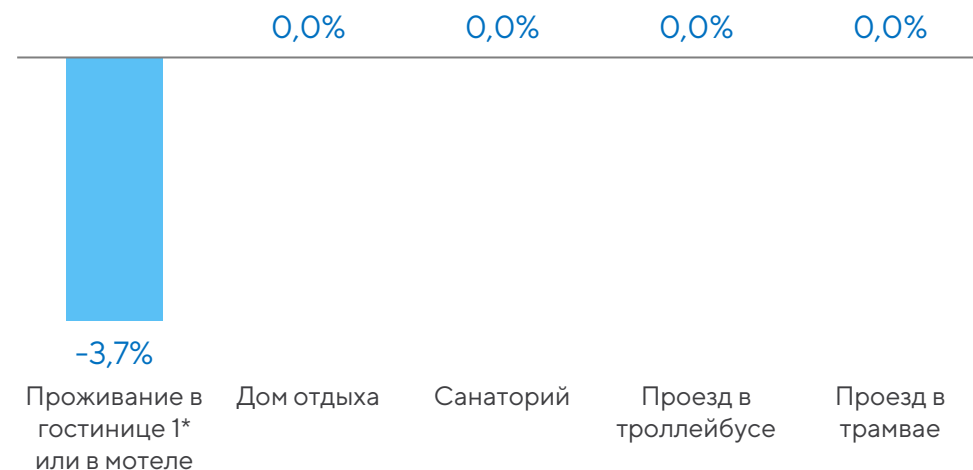
За неделю с 16 по 22 марта 2021 максимальное снижение цен произошло

- по **продовольственным** товарам – на огурцы (-2,1%),
- по **непродовольственным** – на поливитамины (-3,4%),
- по **услугам** – на проживание в недорогих гостиницах или мотелях (-3,7%).

Непродовольственные товары



Услуги

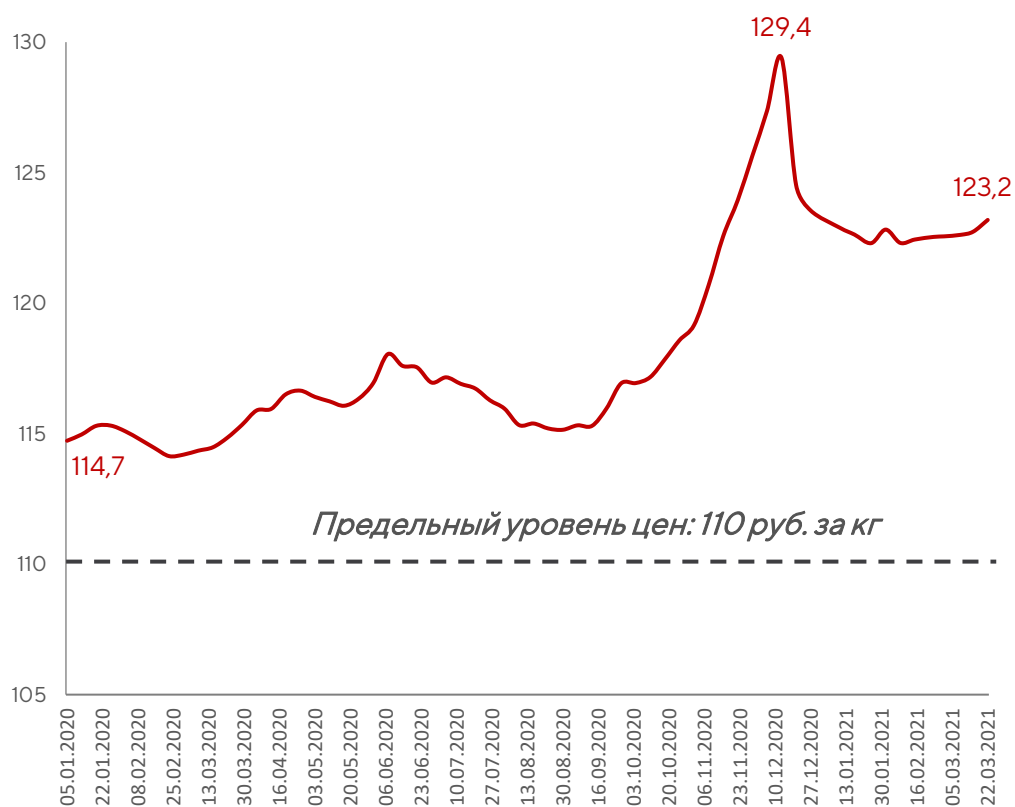




1.4. Динамика цен на сахар и подсолнечное масло в Москве в 2020-2021 гг.

16 декабря Минсельхоз, Минпромторг, представители ритейла и производители подписали соглашение о введении предельного уровня розничных цен на подсолнечное масло и сахар в размере **110 руб.** за кг и **46 руб.** за кг соответственно. Соглашение подписано производителями, на которых приходится более **85%** рынка подсолнечного масла и свыше **90%** рынка сахара. Федеральная налоговая служба будет следить за выполнением соглашения при помощи данных онлайн-касс. Соглашение действует до конца 1 квартала 2021 года.

Еженедельные средние потребительские цены на подсолнечное масло в Москве в 2020-2021 гг., руб. за кг



Еженедельные средние потребительские цены на сахар-песок в Москве в 2020-2021 гг., руб. за кг

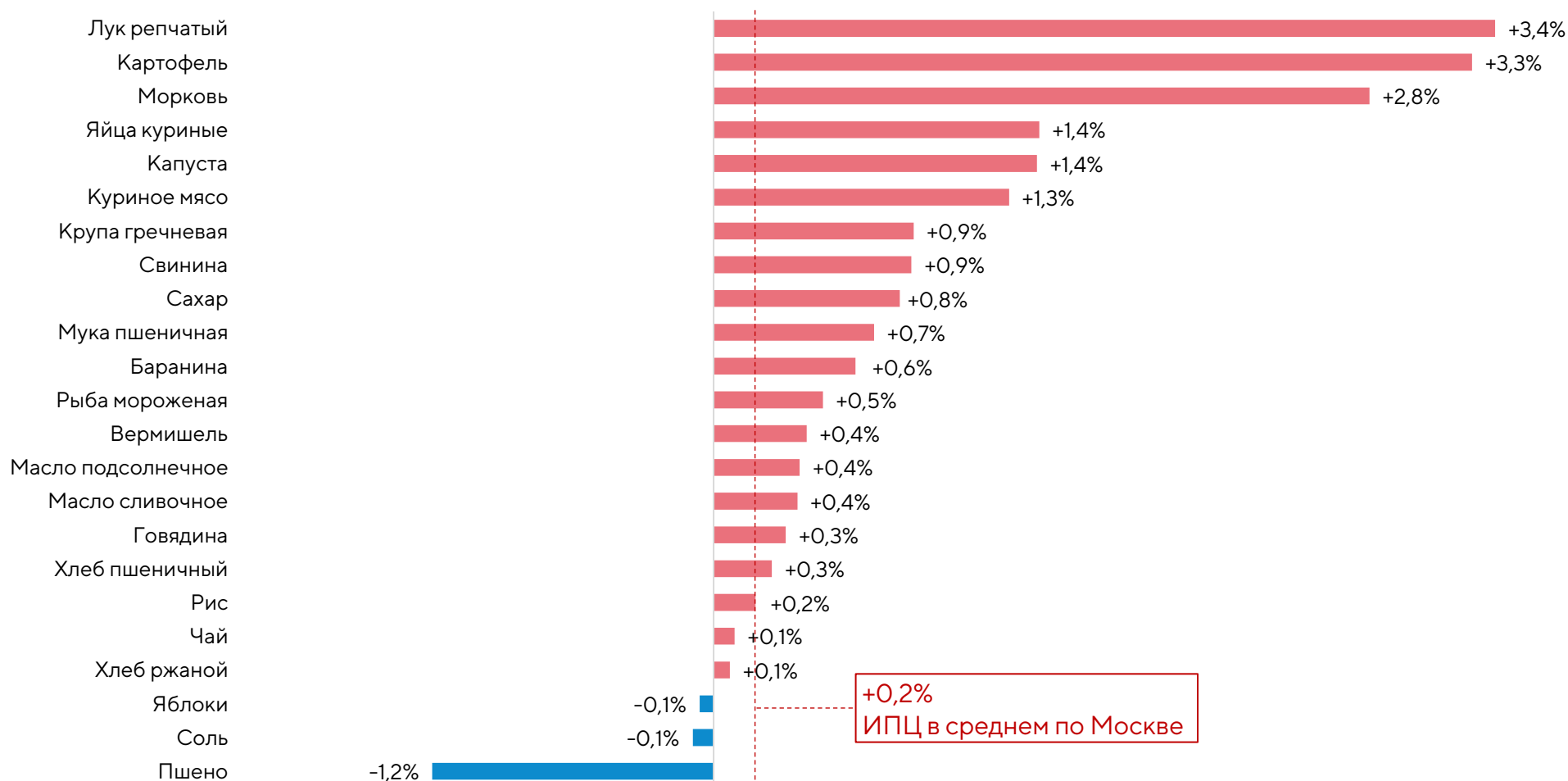




1.5.1. Недельная инфляция по социально значимым продовольственным товарам первой необходимости* в Москве

В Москве за неделю с 16 по 22 марта среди социально значимых продовольственных товаров первой необходимости больше всего выросли цены на лук (+3,4%), картофель (+3,3%), морковь (+2,8%), яйца (+1,4%), капусту (+1,4%) и куриное мясо (+1,3%). Снизилась цена на пшено (-1,2%), соль (-0,1%), яблоки (-0,1%).

Динамика инфляции в Москве за неделю с 16 по 22 марта 2021 г.

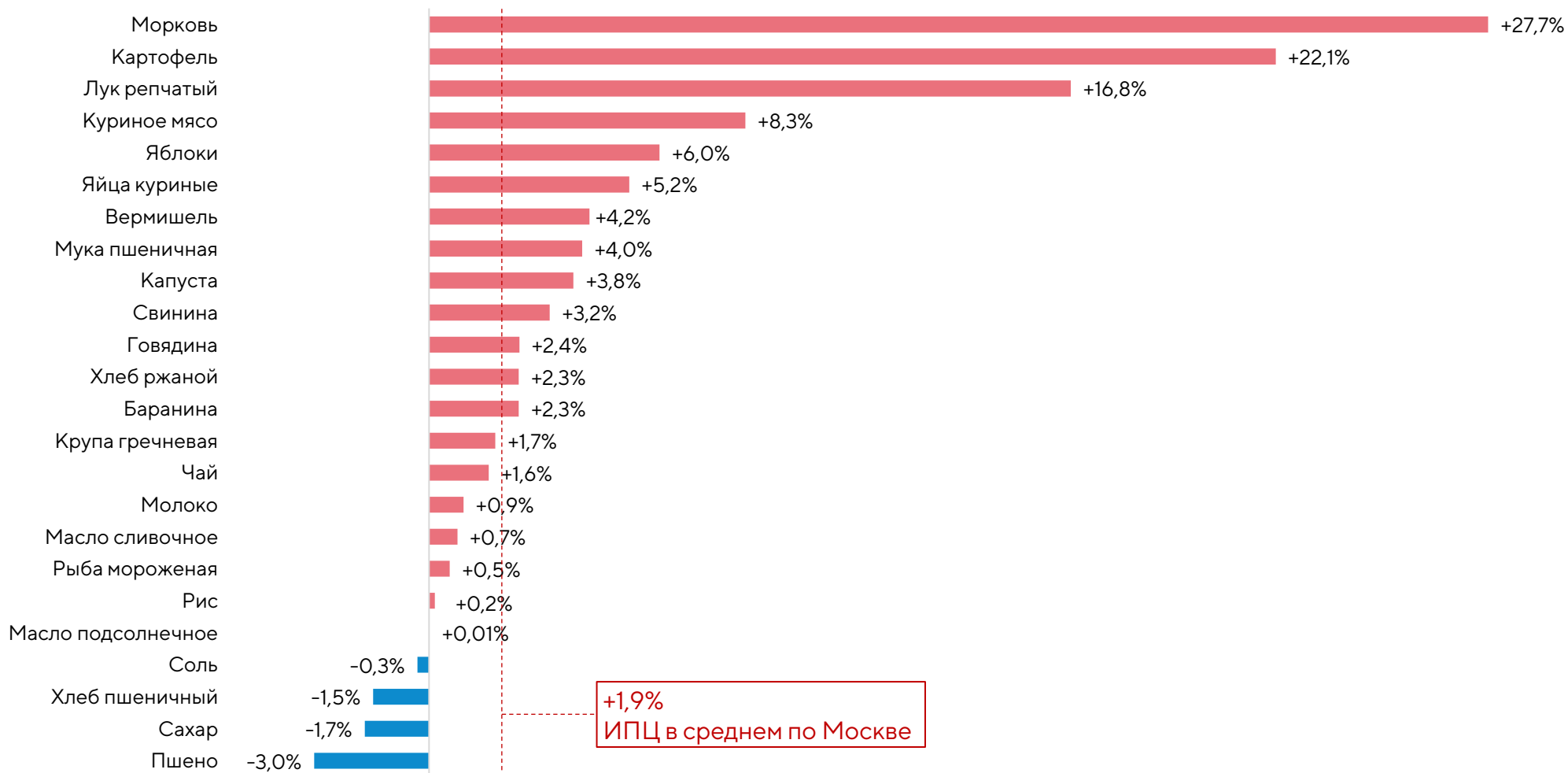




1.5.2. Накопленная инфляция по социально значимым продовольственным товарам первой необходимости* в Москве

В Москве за период с 1 января по 22 марта среди социально значимых продовольственных товаров первой необходимости больше всего выросли цены на морковь (+27,7%), картофель (+22,1%), лук (+16,8%), куриное мясо (+8,3%), яблоки (+6,0%) и куриные яйца (+5,2%). Снизилась цена на пшеницу (-3,0%), сахар (-1,7%), пшеничный хлеб (-1,5%) и соль (-0,3%).

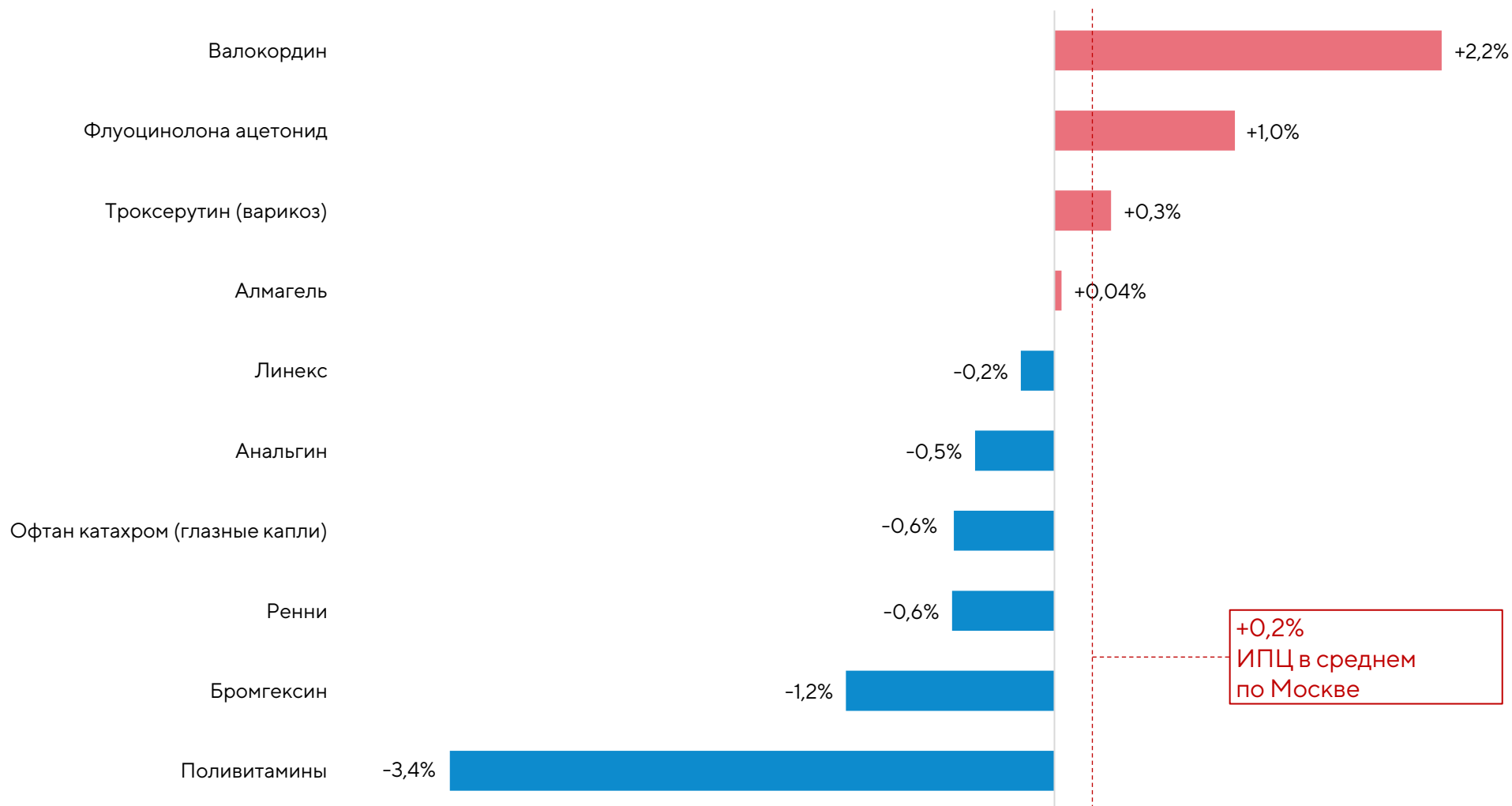
Динамика инфляции в Москве за период с 1 января по 22 марта 2021 г.





1.6.1. Недельная инфляция в Москве по 10 лекарственным средствам с компонентами иностранного производства

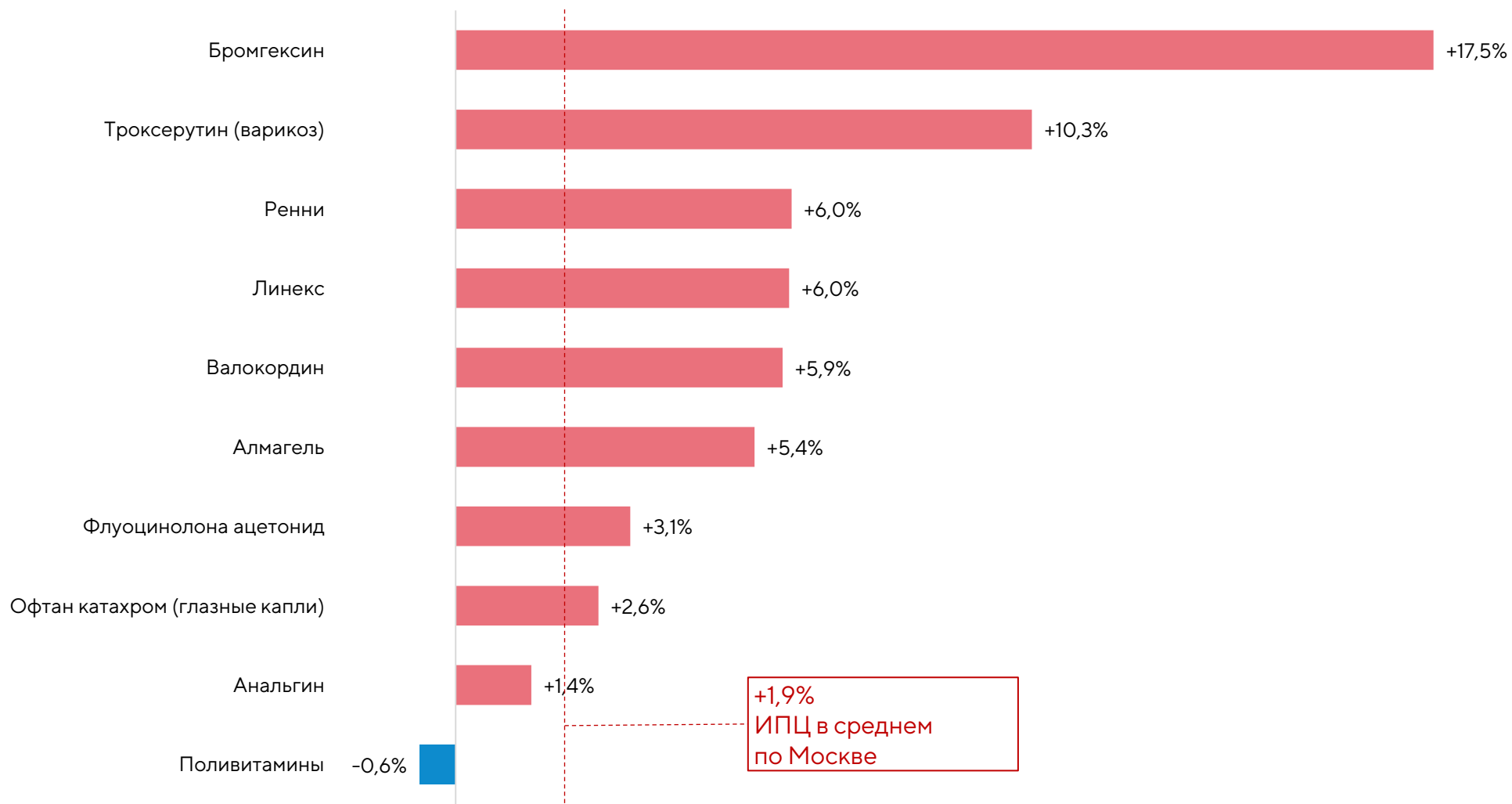
Динамика инфляции медикаментов в Москве за неделю с 16 по 22 марта 2021 г.





1.6.2. Накопленная инфляция в Москве по 10 лекарственным средствам с компонентами иностранного производства

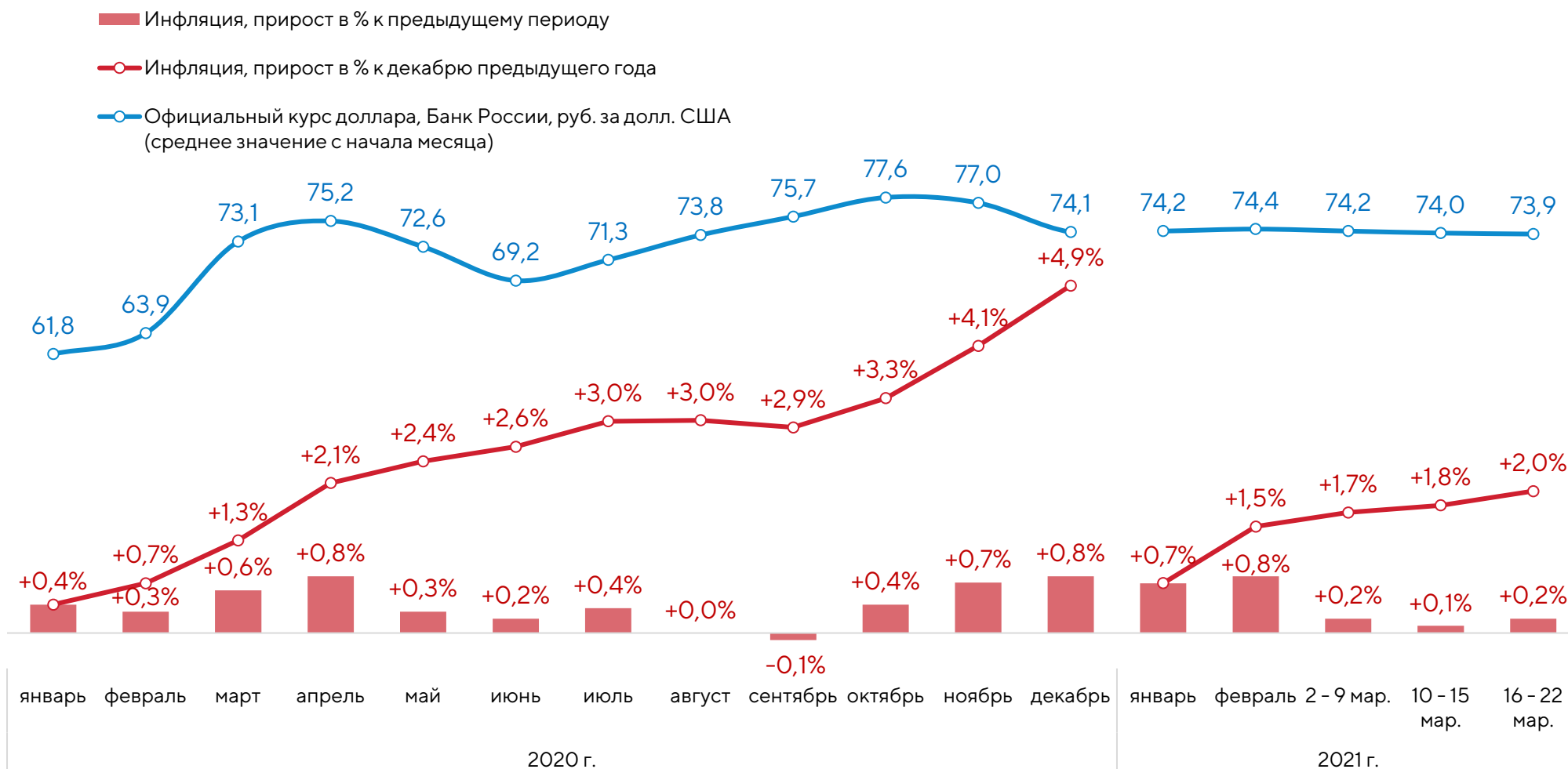
Динамика инфляции медикаментов в Москве за период с 1 января по 22 марта 2021 г.





2.1. Инфляция: динамика инфляции в Российской Федерации

Инфляция в России за неделю с 16 по 22 марта 2021 г. составила **+0,2%**, с начала марта **+0,5%**, с начала года **+2,0%**.

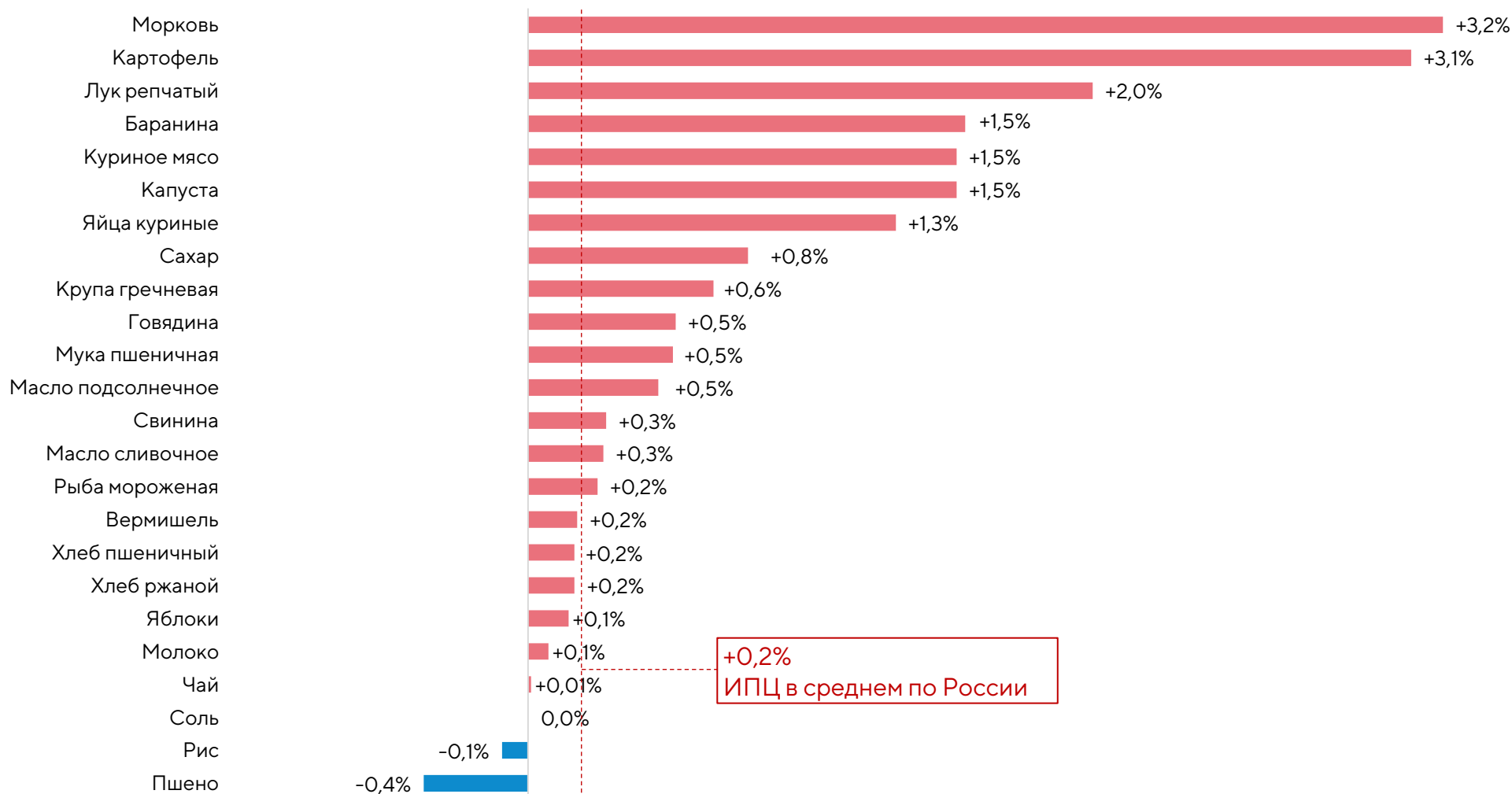




2.1.1. Недельная инфляция по социально значимым продовольственным товарам первой необходимости* в среднем по России

В России за неделю с 16 по 22 марта среди социально значимых продовольственных товаров первой необходимости больше всего выросли цены на морковь (+3,2%), картофель (+3,1%), лук (+2,0%), баранину (+1,5%), куриное мясо (+1,5%) и капусту (+1,5%). Снизилась цена на пшено (-0,4%) и рис (-0,1%).

Динамика инфляции в среднем по России за неделю с 16 по 22 марта 2021 г.

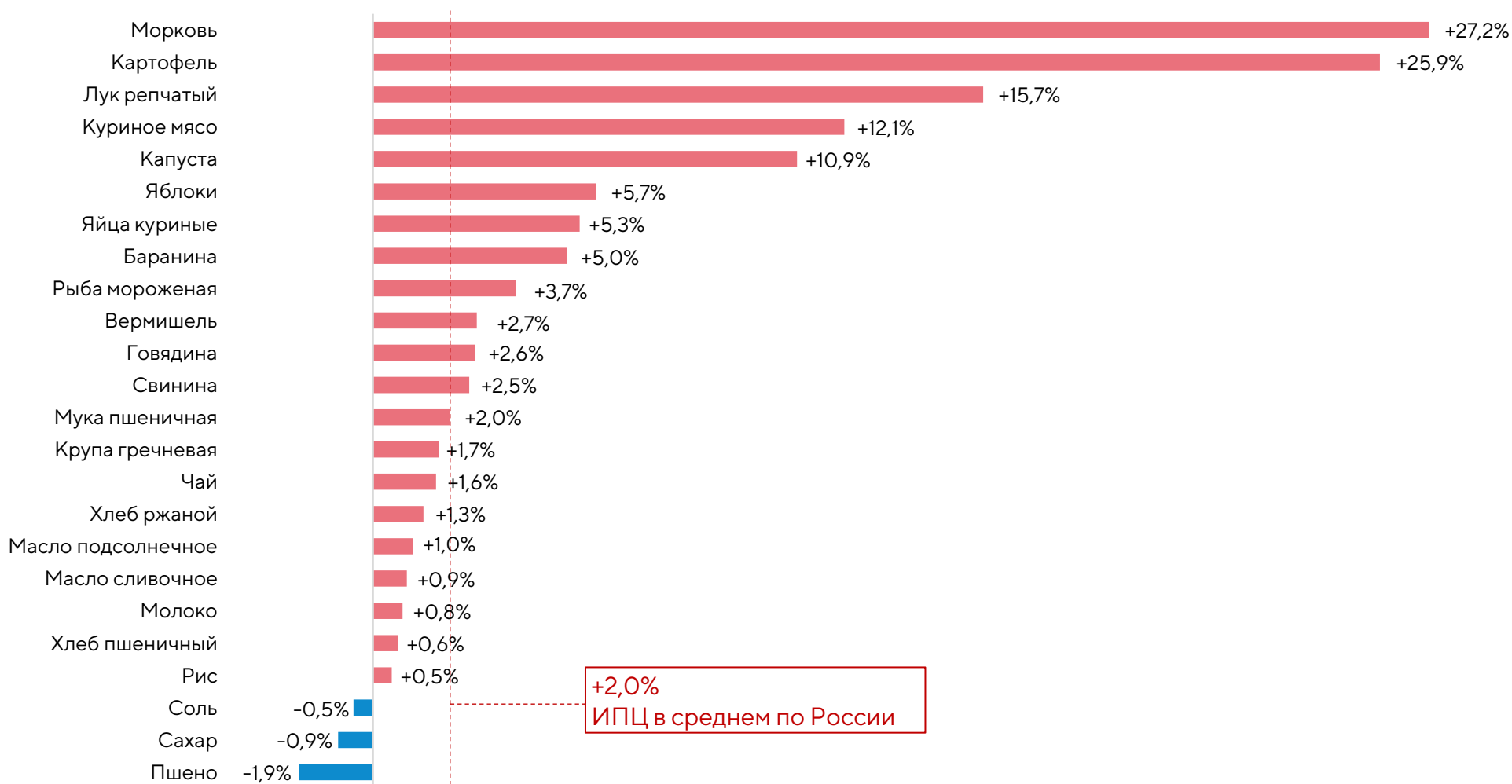




2.1.2. Накопленная инфляция по социально значимым продовольственным товарам первой необходимости* в среднем по России

В России за период с 1 января по 22 марта среди социально значимых продовольственных товаров первой необходимости больше всего выросли цены на морковь (+27,2%), картофель (+25,9%), лук (+15,7%), куриное мясо (+12,1%) и капусту (+10,9%). Снизились цены на пшеницу (-1,9%), сахар (-0,9%) и соль (-0,5%).

Динамика инфляции в среднем по России за период с 1 января по 22 марта 2021 г.





**ЭКОНОМИКА
МОСКВЫ**



**Аналитический
центр Москвы**

Приложение

*Средние потребительские цены
на отдельные виды товаров и услуг по состоянию на 22 марта 2021*





Цены на социально значимые продовольственные товары первой необходимости*

Наименование, единица измерения	Цена в Москве, руб.	Цена в среднем по России, руб.
Капуста белокочанная свежая, кг	24,8 ▲	23,3 ▲
Картофель, кг	36,7 ▲	36,8 ▲
Куры охлажденные и мороженые, кг	175,1 ▲	164,2 ▲
Яблоки, кг	126,7 ▼	112,1 ▲
Хлеб и булочные изделия из пшеничной муки 1 и 2 сортов, кг	67,4 ▲	56,4 ▲
Хлеб из ржаной муки и из смеси муки ржаной и пшеничной, кг	69,6 ▲	57,3 ▲
Лук репчатый, кг	33,8 ▲	30,9 ▲
Баранина (кроме бескостного мяса), кг	561,2 ▲	454,6 ▲
Свинина (кроме бескостного мяса), кг	334,2 ▲	276,2 ▲
Говядина (кроме бескостного мяса), кг	454,3 ▲	371,9 ▲
Рис шлифованный, кг	116,7 ▲	82,0 ▼
Морковь, кг	51,5 ▲	44,4 ▲
Соль поваренная пищевая, кг	21,2 ▼	13,8
Сахар-песок, кг	49,4 ▲	49,2 ▲
Молоко питьевое цельное пастеризованное 2,5-3,2% жирности, л	75,3 ▲	59,4 ▲
Масло подсолнечное, кг	123,2 ▲	126,0 ▲
Рыба мороженая неразделанная, кг	277,9 ▲	185,9 ▲
Яйца куриные, 10 шт.	85,5 ▲	80,3 ▲
Крупа гречневая-ядрица, кг	120,9 ▲	94,0 ▲
Вермишель, кг	130,5 ▲	83,1 ▲
Мука пшеничная, кг	51,0 ▲	42,6 ▲
Масло сливочное, кг	888,6 ▲	647,3 ▲
Пшено, кг	84,4 ▼	60,8 ▼
Чай черный байховый, кг	1 330 ▲	941,8 ▲

▲ - рост цены за неделю

▼ - снижение цены за неделю



Наименование, единица измерения	Цена в Москве, руб.	Цена в среднем по России, руб.
Брюки для детей школьного возраста из джинсовой ткани, шт.	1 570 ▲	1 413 ▲
Пеленки для новорожденных, шт.	290,9 ▲	180,7 ▲
Костюм спортивный для детей школьного возраста, шт.	2 035 ▲	1 855 ▲
Майка, футболка мужская бельевая, шт.	406,0	322,0 ▲
Футболка детская, шт.	466,7 ▼	381,6 ▲
Носки мужские, пара	125,1 ▲	92,2 ▲
Колготки женские эластичные, шт.	258,2 ▲	224,2
Носки, гольфы детские, пара	98,7 ▲	75,9 ▲
Кроссовые туфли для детей с верхом из искусственной кожи, пара	1 598 ▲	1 423 ▲
Кроссовые туфли для взрослых с верхом из искусственной кожи, пара	2 327	2 000 ▲
Мыло хозяйственное, 200 г	39,2 ▲	32,2
Порошок стиральный, кг	189,1 ▲	159,0 ▲
Мыло туалетное, 100 г	49,4 ▲	38,2 ▲
Шампунь, 250 мл	174,2 ▼	153,3 ▲
Паста зубная, 100 г (100 мл)	118,6 ▲	102,4 ▲
Щетка зубная, шт.	106,9 ▲	87,5 ▼
Сигареты с фильтром отечественные, пачка	114,6 ▼	111,7 ▲
Спички, коробок	1,5	1,6 ▲
Электропылесос напольный, шт.	10 638 ▲	7 665 ▲
Бумага туалетная, рулон	16,1 ▼	15,4 ▼
Подгузники детские бумажные (памперсы), 10 шт.	195,0 ▲	178,8 ▲
Телевизор цветного изображения, шт.	27 064 ▲	28 316 ▲
Смартфон, шт.	10 925 ▼	10 192 ▲
Легковой автомобиль отечественный новый, шт.	677 335 ▲	652 722 ▲
Легковой автомобиль иностранной марки новый, шт.	1 350 607 ▲	1 191 414 ▲
Дизельное топливо, л	48,9 ▲	49,3 ▲
Бензин автомобильный	48,8 ▲	47,3 ▲

▲ - рост цены за неделю

▼ - снижение цены за неделю



Цены на 10 лекарственных средств с компонентами иностранного производства

Наименование, единица измерения	Цена в Москве, руб.	Цена в среднем по России, руб.
Троксерутин, 2% гель, 40 г	203,2 ▲	140,8 ▲
Метамизол натрия (Анальгин отечественный), 500 мг, 10 таблеток	17,6 ▼	19,1 ▲
Офтан катахром, 10 мл	452,0 ▼	404,1 ▲
Ренни, 12 таблеток	229,7 ▼	200,1 ▲
Линекс, 10 капсул	383,0 ▼	321,9 ▲
Алмагель, суспензия, 200 мл	386,7 ▲	331,4 ▲
Флуоцинолона ацетонид, 0,025% мазь, 15 г	354,1 ▲	161,1 ▲
Поливитамины с макро- и микроэлементами, 10 шт.	178,9 ▼	75,7 ▼
Бромгексин, 8 мг, 10 драже	67,2 ▼	49,0 ▲
Валокордин, 20 мл	202,4 ▲	170,3 ▲

▲ - рост цены за неделю

▼ - снижение цены за неделю



Наименование, единица измерения	Цена в Москве, руб.	Цена в среднем по России, руб.
Проезд в городском автобусе, поездка	44,3	28,4 ▲
Проезд в трамвае, поездка	44,3	34,3
Проезд в троллейбусе, поездка	44,3	32,5
Проезд в метро, поездка	44,3	42,6
Плата за жилье в домах государственного и муниципального жилищных фондов, м2 общей площади	36,7	32,2 ▲
Проживание в гостинице 1* или в мотеле, сутки с человека	1103 ▼	1022 ▼
Проживание в гостинице 2*, сутки с человека	1345 ▲	1222 ▲
Проживание в гостинице 3*, сутки с человека	2283 ▲	1859 ▲
Проживание в гостинице 4*-5*, сутки с человека	4243 ▲	3273 ▲
Проживание в хостеле, сутки с человека	705,8 ▲	534,1 ▲
Отопление, Гкал	2450	2016
Водоснабжение холодное, м3	41,7	30,5
Водоотведение, м3	30,6	26,0
Водоснабжение горячее, м3	202,9	156,2
Услуги по снабжению электроэнергией	537,9	377,2
Поездка в Грецию, поездка	72461	48488
Поездка в Китай, поездка	87392	57536
Санаторий, день	4109	3030 ▲
Дом отдыха, пансионат, день	2827	1951 ▲

▲ - рост цены за неделю

▼ - снижение цены за неделю