



**ЭКОНОМИКА
МОСКВЫ**



**Аналитический
центр Москвы**

Анализ инфляции в Москве и России

за период 25 февраля – 1 марта 2021

3 марта 2021



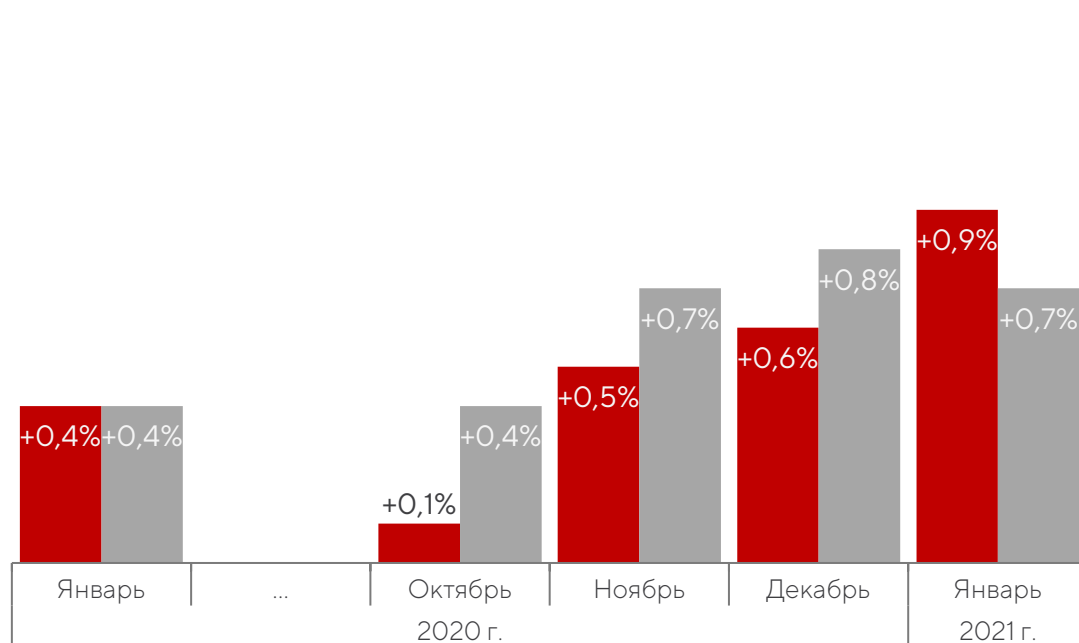


1. Инфляция: динамика инфляции в Москве и России

В январе инфляция в Москве составила **100,9%** к декабрю 2020 года, что на 0,2 п.п. выше среднероссийского уровня.

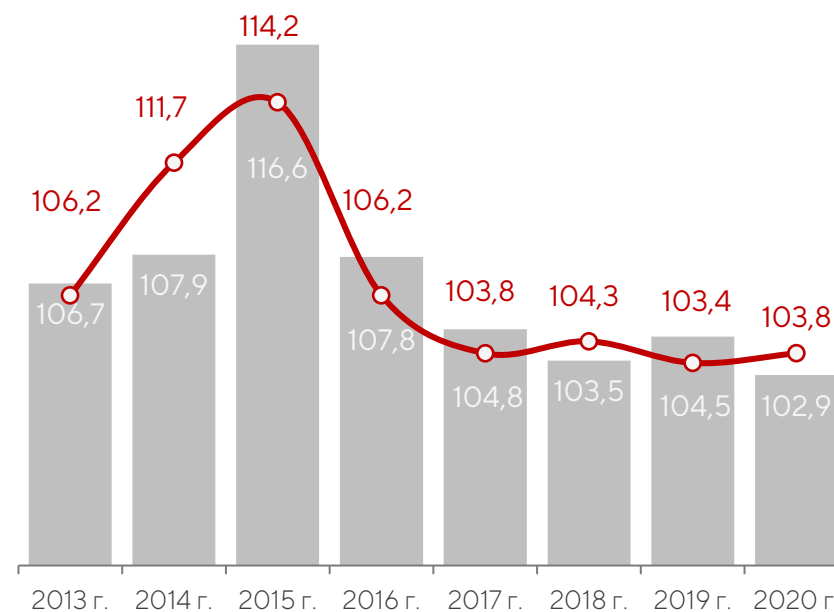
В годовом исчислении (январь 2021 г. к январю 2020 г.) инфляция в Москве составила 104,3%, что на 0,9 п.п. меньше чем в среднем по России.

Инфляция в Москве и России в 2020–2021 гг.



■ В Москве к предыдущему месяцу ■ В России к предыдущему месяцу

Индекс потребительских цен в Москве, в %



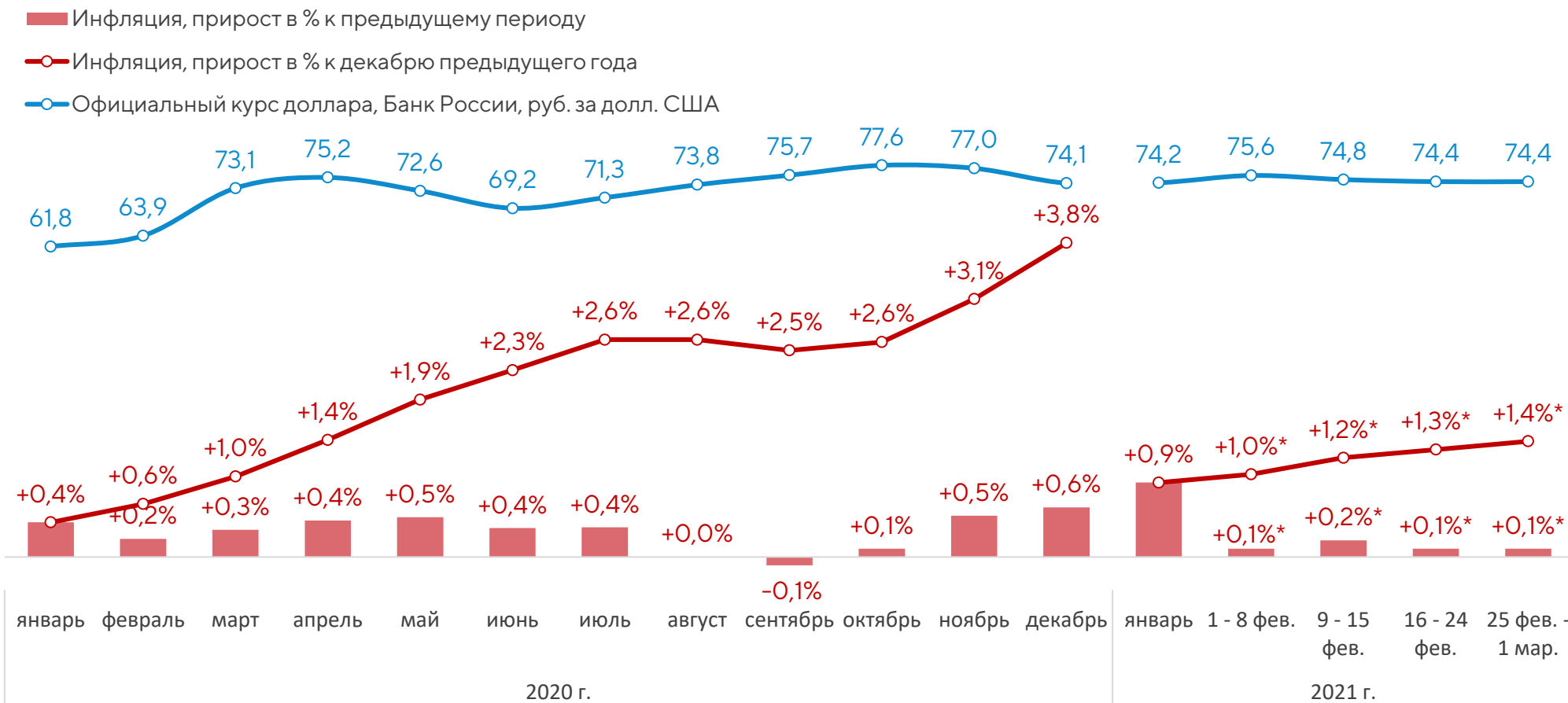
■ В среднем за год, в % к январю-декабрю предыдущего года

—○— В годовом выражении, в % к декабрю предыдущего года



1.1. Инфляция: еженедельная динамика инфляции в Москве

Инфляция* в Москве за период с **25 февраля по 1 марта** 2021 г. составила **+0,1%**, с начала февраля **+0,5%**, с начала года **+1,4%**.
С 24 февраля цены на наблюдаемые **продовольственные** и **непродовольственные** товары выросли на 0,1%.
Цены на наблюдаемые **услуги** не изменились.

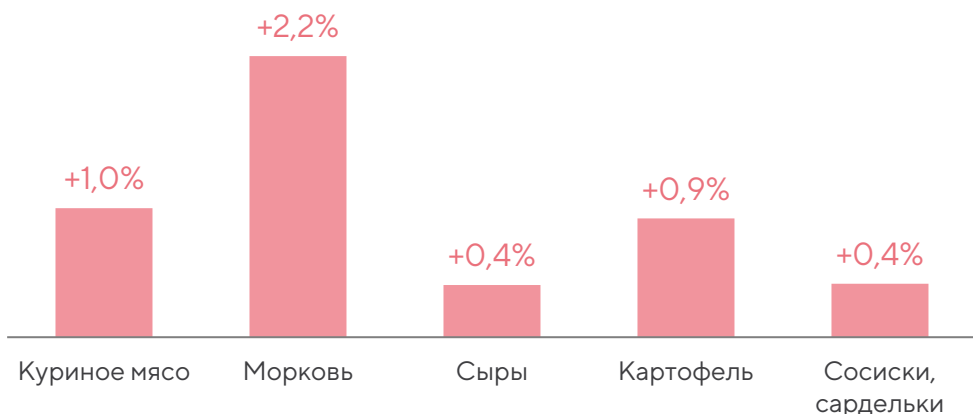


* Оценка ДЭПиР. Расчет на основе 100 еженедельно наблюдаемых товаров и услуг в Москве
Справочно: еженедельная инфляция публикуется по регионам только в разрезе товаров, в целом по региону инфляция за неделю Росстатом НЕ рассчитывается.



1.2. Товары и услуги с наибольшим влиянием на прирост инфляции в Москве за период с 25 февраля по 1 марта 2021 г.

Продовольственные товары



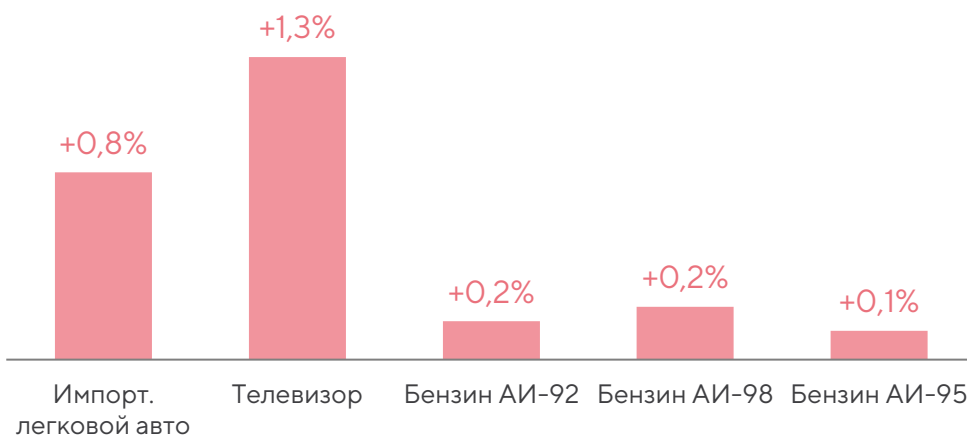
На **рост инфляции** в наибольшей степени повлияло удорожание **плодоовощной продукции, куриного мяса, импортных легковых авто, телевизоров и бензина.**

Справочно:

За период с 25 февраля по 1 марта 2021 максимальный рост цен

- по **продовольственным** товарам был на морковь (+2,2%),
- по **непродовольственным** – на алмагель (+3,5%).

Непродовольственные товары

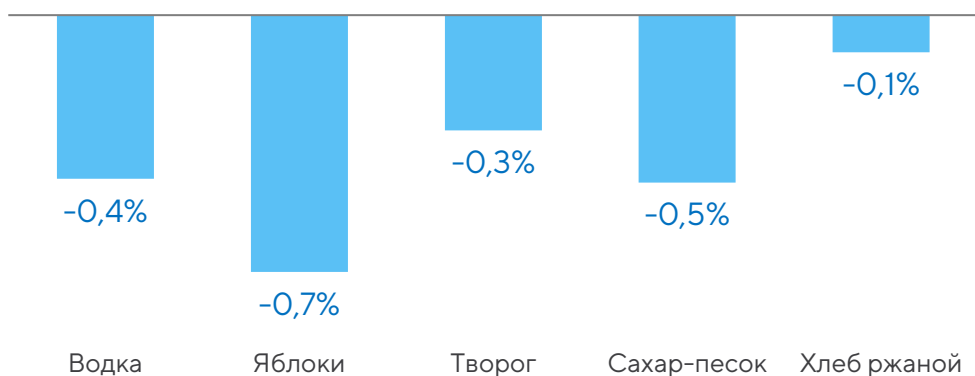


Цены на наблюдаемые услуги за неделю не изменились.



1.3. Товары и услуги с наименьшим влиянием на прирост инфляции в Москве за период с 25 февраля по 1 марта 2021 г.

Продовольственные товары



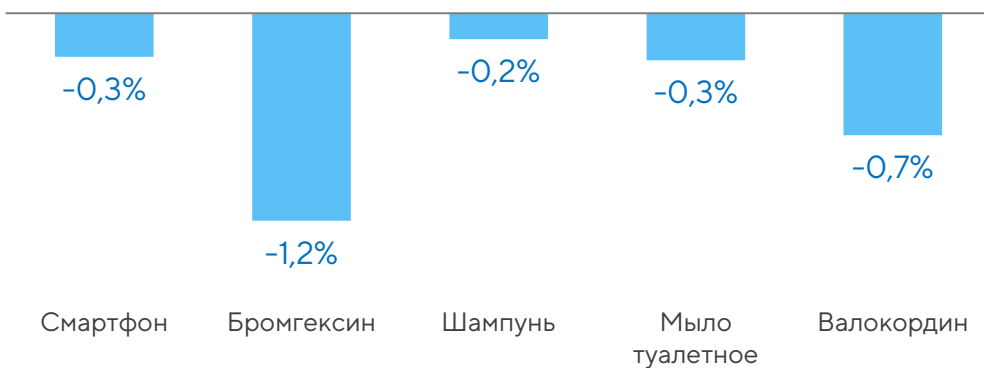
Снизилась цена на водку, яблоки, творог, сахар, смартфоны, некоторые медикаменты и другие товары.

Справочно:

За период с 25 февраля по 1 марта 2021 максимальное снижение цен произошло

- по продовольственным товарам – на яблоки (-0,7%),
- по непродовольственным – на бромгексин (-1,2%).

Непродовольственные товары



Цены на наблюдаемые услуги за неделю не изменились.



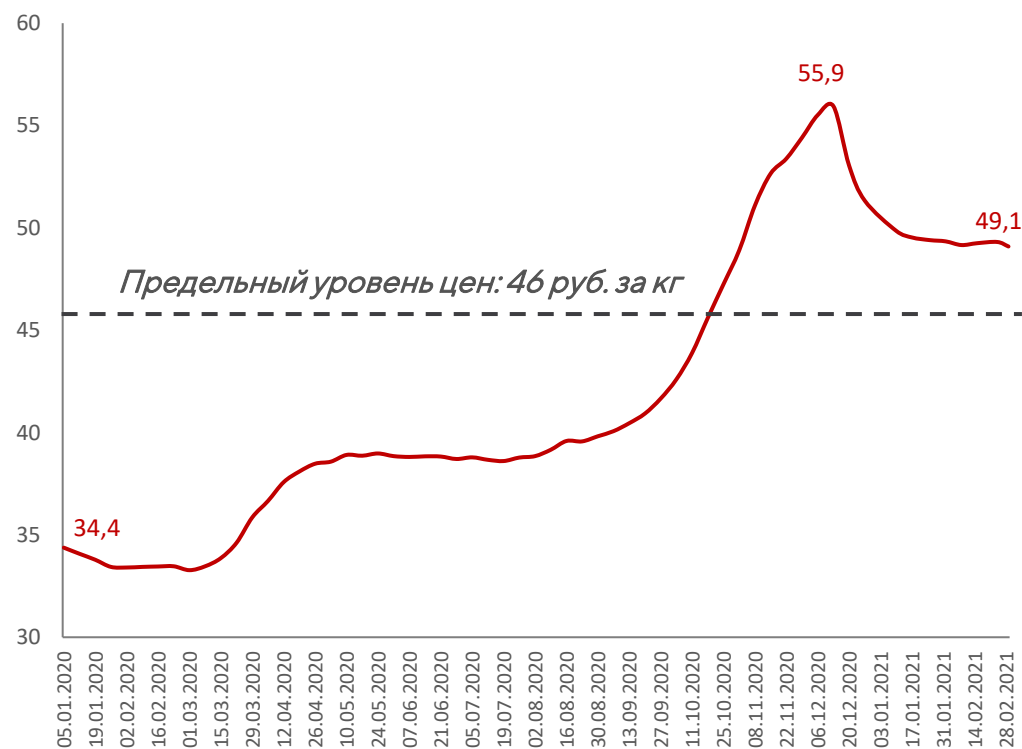
1.4. Динамика цен на сахар и подсолнечное масло в Москве в 2020-2021 гг.

16 декабря Минсельхоз, Минпромторг, представители ритейла и производители подписали соглашение о введении предельного уровня розничных цен на подсолнечное масло и сахар в размере **110 руб.** за кг и **46 руб.** за кг соответственно. Соглашение подписано производителями, на которых приходится более **85%** рынка подсолнечного масла и свыше **90%** рынка сахара. Федеральная налоговая служба будет следить за выполнением соглашения при помощи данных онлайн-касс. Соглашение действует до конца 1 квартала 2021 года.

Еженедельные средние потребительские цены на подсолнечное масло в Москве в 2020-2021 гг., руб. за кг



Еженедельные средние потребительские цены на сахар-песок в Москве в 2020-2021 гг., руб. за кг

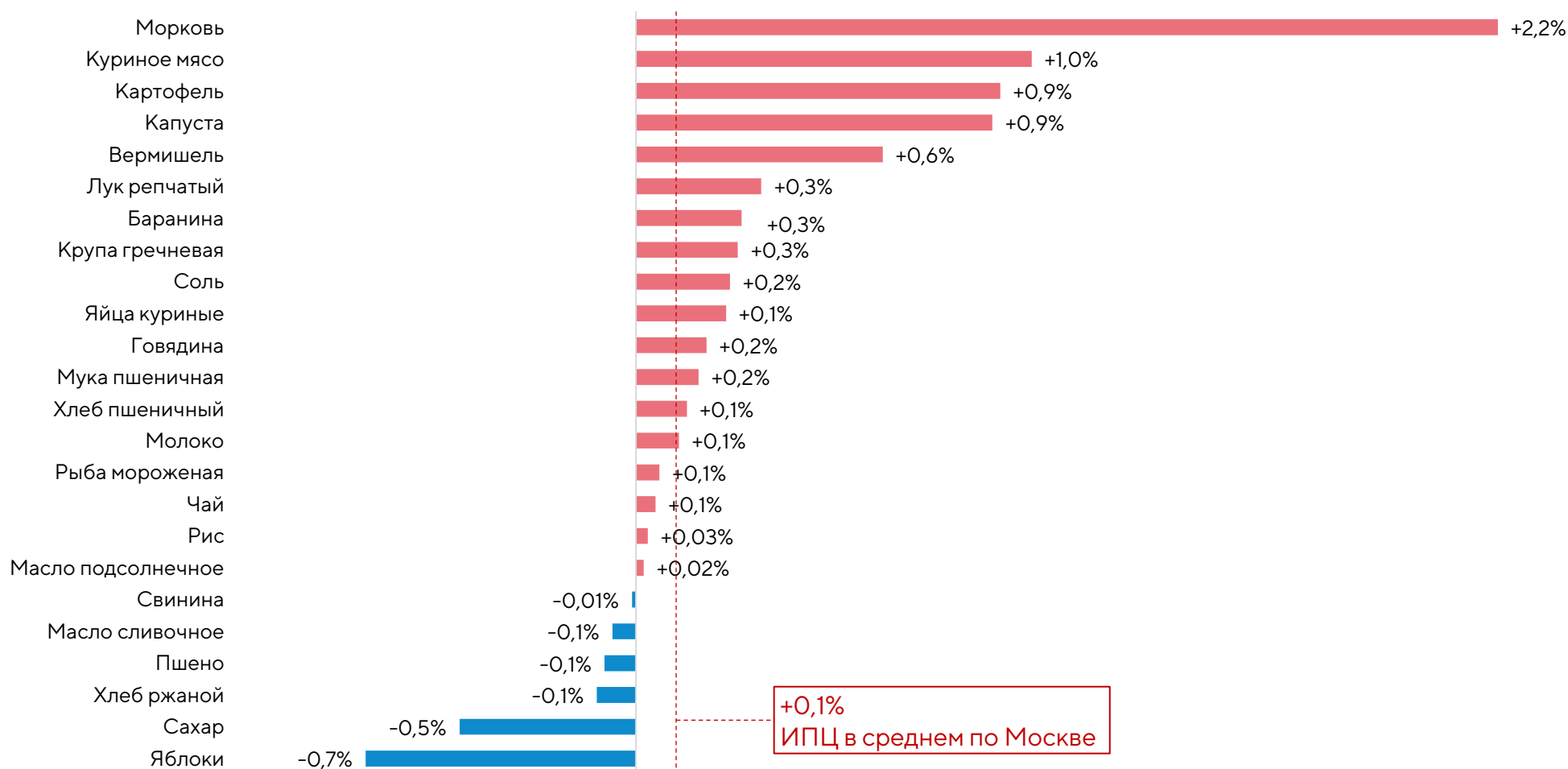




1.5.1. Недельная инфляция по социально значимым продовольственным товарам первой необходимости* в Москве

В Москве за период с 25 февраля по 1 марта среди социально значимых продовольственных товаров первой необходимости больше всего **выросли цены** на морковь (+2,2%), куриное мясо (+1,0%), картофель (+0,9%), капусту (+0,9%) и вермишель (+0,6%). **Снизилась цена** на яблоки (-0,7%), сахар (-0,5%), ржаной хлеб (-0,1%), пшено (-0,1%) и сливочное масло (-0,1%).

Динамика инфляции в Москве за период с 25 февраля по 1 марта 2021 г.

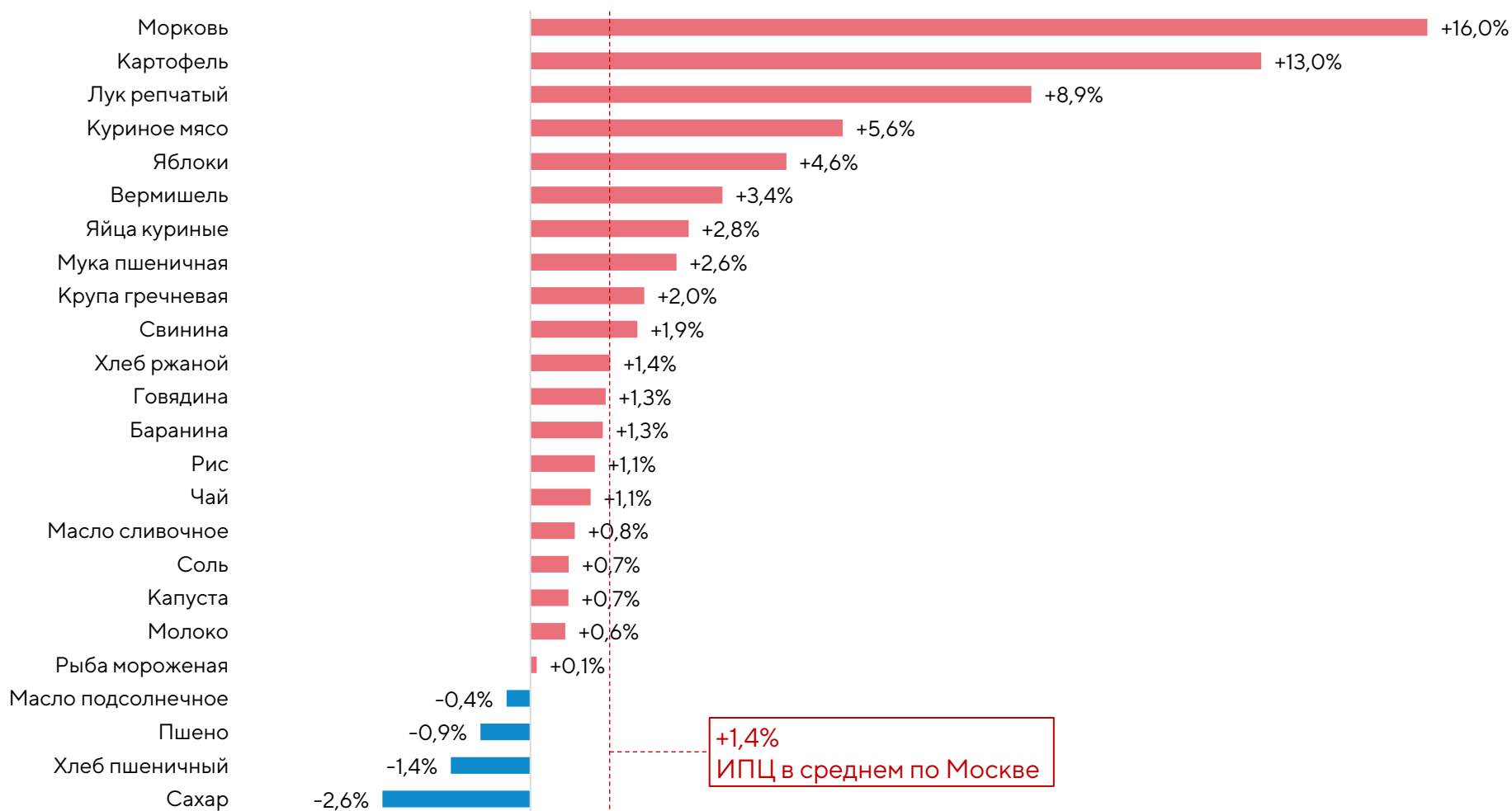




1.5.2. Накопленная инфляция по социально значимым продовольственным товарам первой необходимости* в Москве

В Москве за период с 1 января по 1 марта среди социально значимых продовольственных товаров первой необходимости больше всего выросли цены на морковь (+16,0%), картофель (+13,0%), лук (+8,9%), куриное мясо (+5,6%) и яблоки (+4,6%). Снизилась цена на сахар (-2,6%), пшеничный хлеб (-1,4%), пшено (-0,9%) и подсолнечное масло (-0,4%).

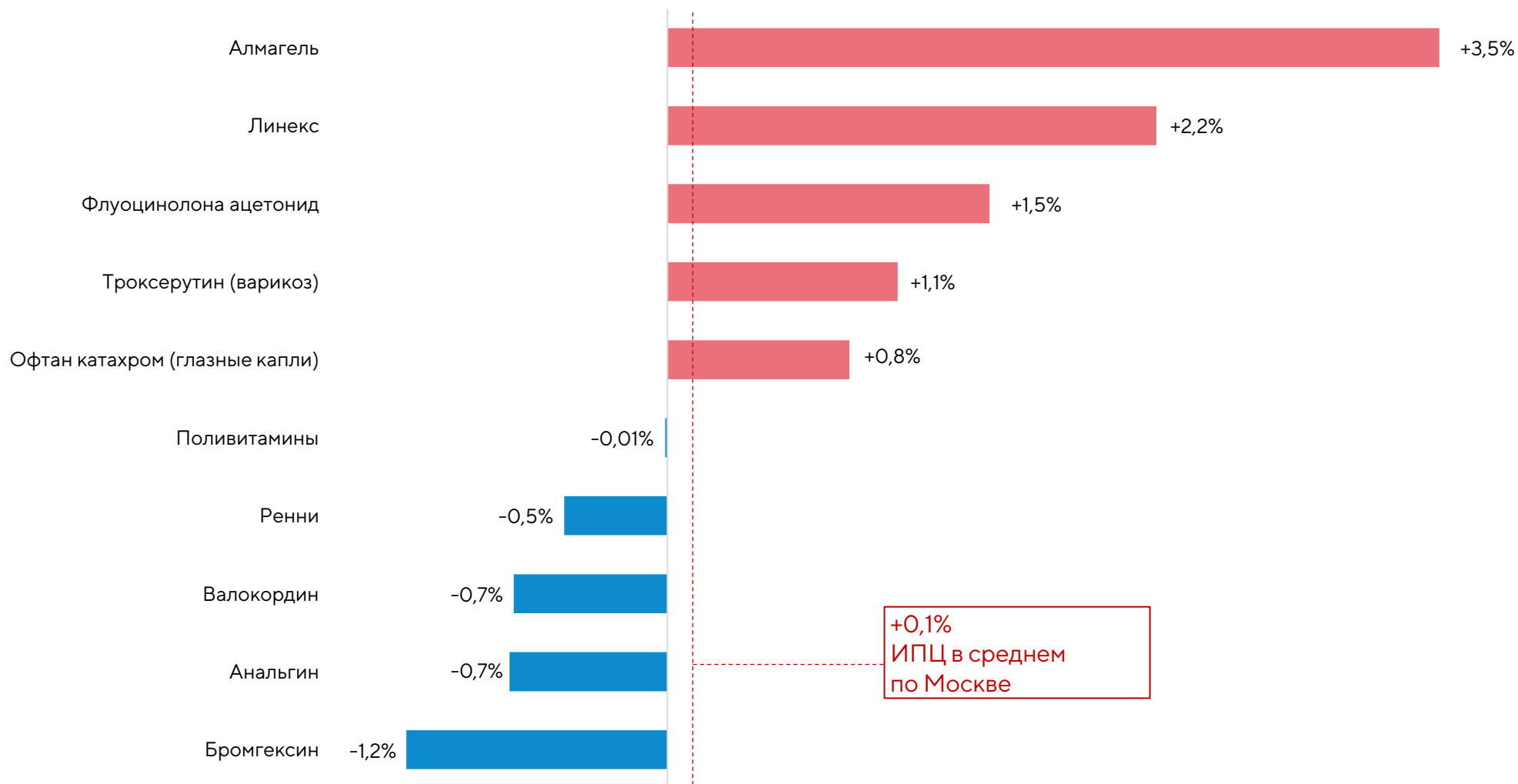
Динамика инфляции в Москве за период с 1 января по 1 марта 2021 г.





1.6.1. Недельная инфляция в Москве по 10 лекарственным средствам с компонентами иностранного производства

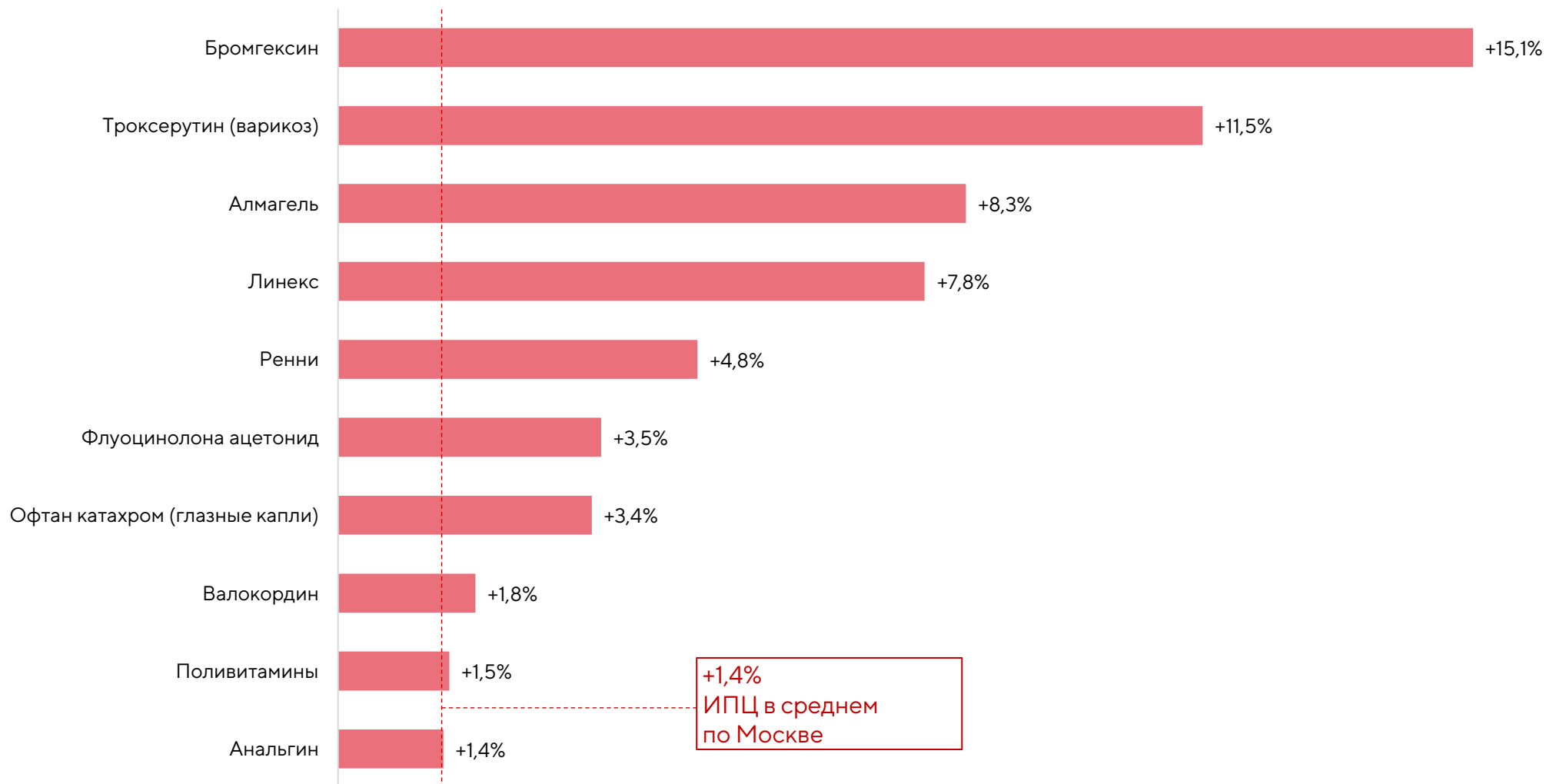
Динамика инфляции медикаментов в Москве за период с 25 февраля по 1 марта 2021 г.





1.6.2. Накопленная инфляция в Москве по 10 лекарственным средствам с компонентами иностранного производства

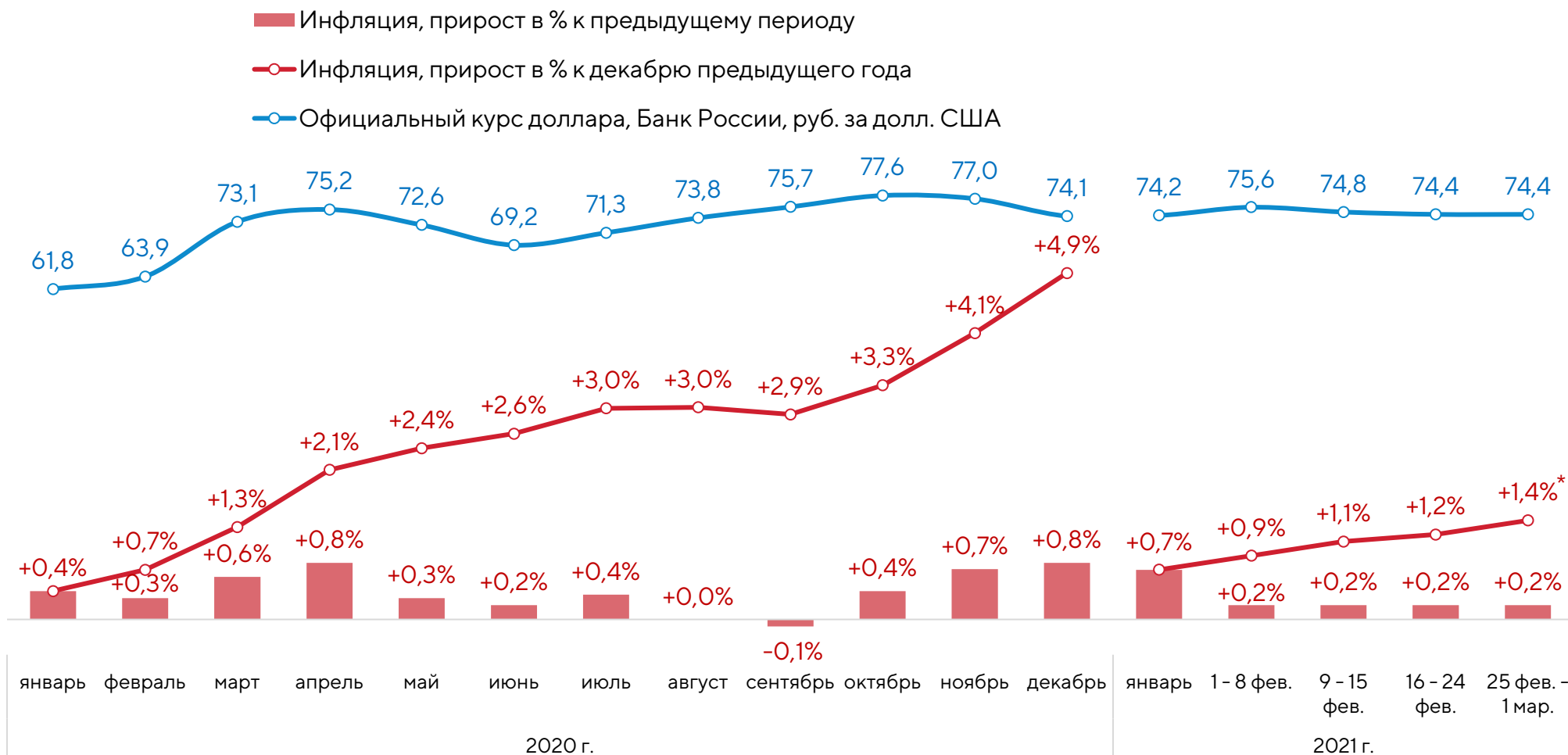
Динамика инфляции медикаментов в Москве за период с 1 января по 1 марта 2021 г.





2.1. Инфляция: динамика инфляции в Российской Федерации

Инфляция в России за период с 25 февраля по 1 марта 2021 г. составила **+0,2%**, с начала февраля **+0,8%***, с начала года **+1,4%***.



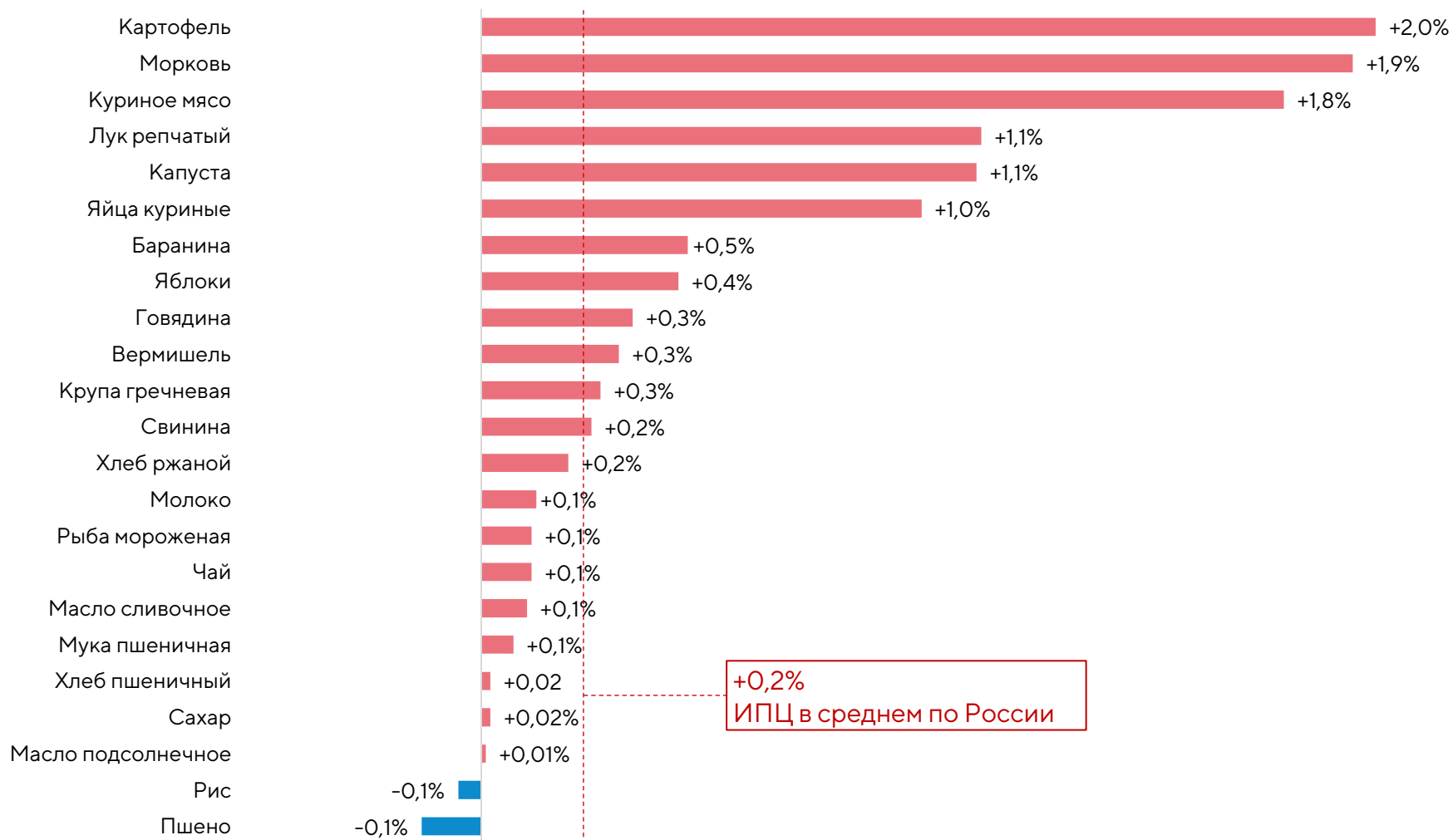
* Оценка по данным о недельной инфляции
Источник: Росстат



2.1.1. Недельная инфляция по социально значимым продовольственным товарам первой необходимости* в среднем по России

В России за период с 25 февраля по 1 марта среди социально значимых продовольственных товаров первой необходимости больше всего выросли цены на картофель (+2,0%), морковь (+1,9%), куриное мясо (+1,8%), лук (+1,1%) и капусту (+1,1%). Снизилась цена на пшено (-0,1%) и рис (-0,1%).

Динамика инфляции в среднем по России за период с 25 февраля по 1 марта 2021 г.

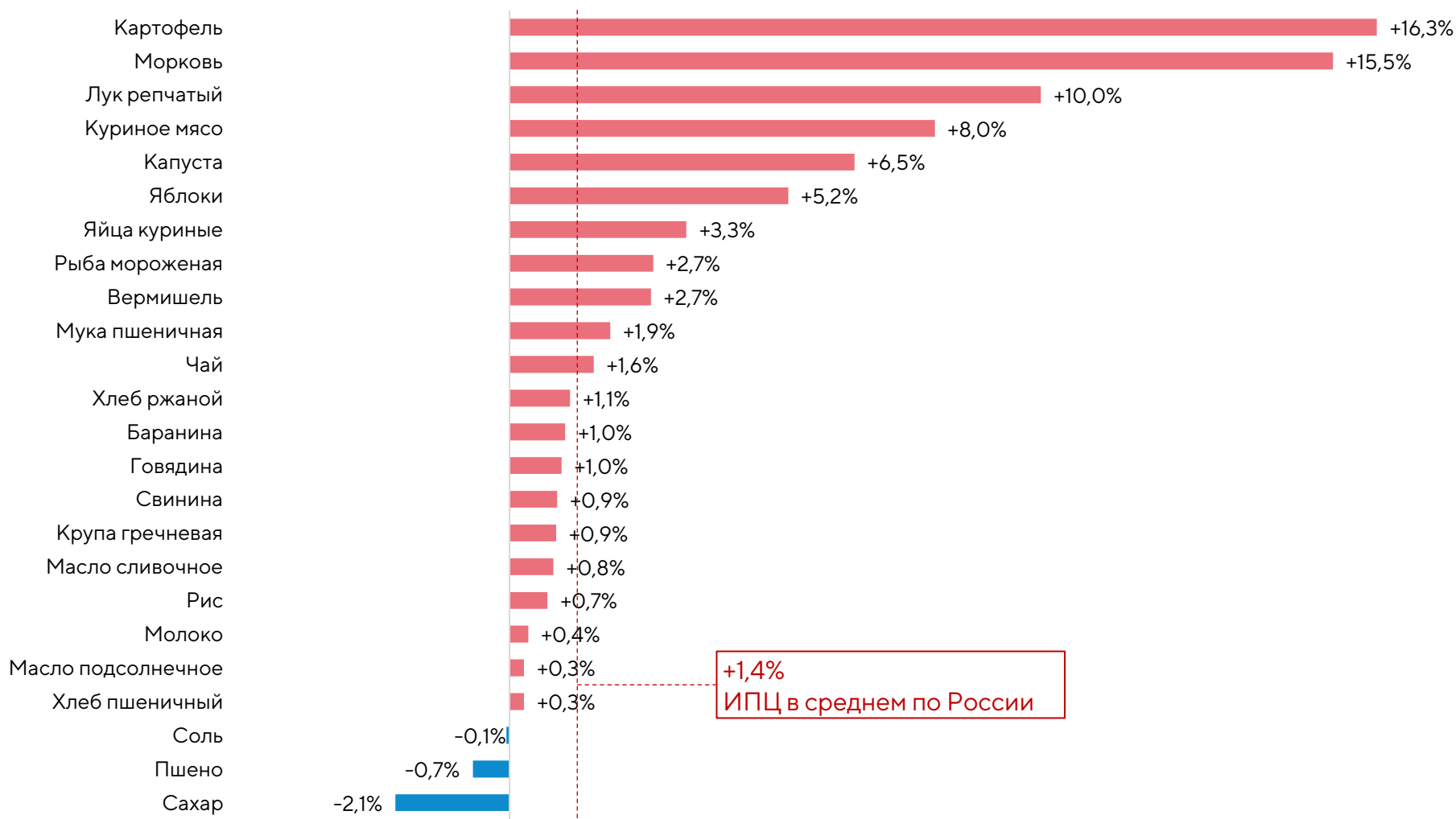




2.1.2. Накопленная инфляция по социально значимым продовольственным товарам первой необходимости* в среднем по России

В России за период с 1 января по 1 марта среди социально значимых продовольственных товаров первой необходимости больше всего выросли цены на картофель (+16,3%), морковь (+15,5%), лук (+10,0%) и куриное мясо (+8,0%). Снизилась цена на сахар (-2,1%), пшено (-0,7%) и соль (-0,1%).

Динамика инфляции в среднем по России за период с 1 января по 1 марта 2021 г.






**ЭКОНОМИКА
МОСКВЫ**



**Аналитический
центр Москвы**

Приложение

*Средние потребительские цены
на отдельные виды товаров и услуг по состоянию на 1 марта 2021*





Цены на социально значимые продовольственные товары первой необходимости*

| Наименование, единица измерения | Цена в Москве, руб. | Цена в среднем по России, руб. |
|--|---------------------|--------------------------------|
| Капуста белокочанная свежая, кг | 24,3▲ | 22,5▲ |
| Картофель, кг | 33,6▲ | 34,0▲ |
| Куры охлажденные и мороженые, кг | 168,5▲ | 156,7▲ |
| Яблоки, кг | 126,5▼ | 111,4▲ |
| Хлеб и булочные изделия из пшеничной муки 1 и 2 сортов, кг | 67,4▲ | 56,2▲ |
| Хлеб из ржаной муки и из смеси муки ржаной и пшеничной, кг | 69,2▼ | 57,1▲ |
| Лук репчатый, кг | 31,8▲ | 29,6▲ |
| Баранина (кроме бескостного мяса), кг | 553,9▲ | 436,5▲ |
| Свинина (кроме бескостного мяса), кг | 330,0▼ | 271,6▲ |
| Говядина (кроме бескостного мяса), кг | 449,5▲ | 365,6▲ |
| Рис шлифованный, кг | 117,9▲ | 82,1▼ |
| Морковь, кг | 47,4▲ | 40,7▲ |
| Соль поваренная пищевая, кг | 21,3▲ | 13,8 |
| Сахар-песок, кг | 49,1▼ | 48,5▲ |
| Молоко питьевое цельное пастеризованное 2,5-3,2% жирности, л | 75,0▲ | 59,1▲ |
| Масло подсолнечное, кг | 122,6▲ | 125,1▲ |
| Рыба мороженая неразделанная, кг | 276,2▲ | 184,3▲ |
| Яйца куриные, 10 шт. | 83,5▲ | 77,9▲ |
| Крупа гречневая-ядрица, кг | 121,1▲ | 93,2▲ |
| Вермишель, кг | 128,5▲ | 82,8▲ |
| Мука пшеничная, кг | 50,2▲ | 42,5▲ |
| Масло сливочное, кг | 887,5▼ | 645,9▲ |
| Пшено, кг | 86,0▼ | 61,2▼ |
| Чай черный байховый, кг | 1325,4▲ | 939,7▲ |

▲ - рост цены за неделю

▼ - снижение цены за неделю



| Наименование, единица измерения | Цена в Москве, руб. | Цена в среднем по России, руб. |
|---|---------------------|--------------------------------|
| Брюки для детей школьного возраста из джинсовой ткани, шт. | 1 557,5 ▼ | 1 407,0 ▲ |
| Пеленки для новорожденных, шт. | 286,0 ▲ | 178,7 ▼ |
| Костюм спортивный для детей школьного возраста, шт. | 2 022,6 | 1 850,2 ▲ |
| Майка, футболка мужская бельевая, шт. | 401,1 | 320,4 ▲ |
| Футболка детская, шт. | 470,9 ▲ | 381,3 ▲ |
| Носки мужские, пара | 124,7 | 91,7 ▲ |
| Колготки женские эластичные, шт. | 256,5 ▲ | 224,1 ▲ |
| Носки, гольфы детские, пара | 97,1 ▲ | 75,5 ▲ |
| Кроссовые туфли для детей с верхом из искусственной кожи, пара | 1 586,5 ▲ | 1 416,3 ▲ |
| Кроссовые туфли для взрослых с верхом из искусственной кожи, пара | 2 326,8 | 1 988,3 ▲ |
| Мыло хозяйственное, 200 г | 39,4 ▲ | 32,2 ▲ |
| Порошок стиральный, кг | 187,6 ▲ | 159,3 ▲ |
| Мыло туалетное, 100 г | 48,3 ▼ | 37,9 ▲ |
| Шампунь, 250 мл | 175,0 ▼ | 151,9 ▲ |
| Паста зубная, 100 г (100 мл) | 116,5 ▲ | 101,8 ▲ |
| Щетка зубная, шт. | 106,5 ▼ | 87,2 ▲ |
| Сигареты с фильтром отечественные, пачка | 114,0 | 110,6 ▲ |
| Спички, коробок | 1,5 | 1,6 ▲ |
| Электропылесос напольный, шт. | 10 568,7 ▲ | 7 549,5 ▼ |
| Бумага туалетная, рулон | 16,1 ▲ | 15,5 ▲ |
| Прокладки женские гигиенические ежедневные, 10 шт. | 99,0 ▲ | 88,8 ▼ |
| Подгузники детские бумажные (памперсы), 10 шт. | 193,9 ▲ | 178,0 ▲ |
| Телевизор цветного изображения, шт. | 26 937,8 ▲ | 28 057,8 ▲ |
| Смартфон, шт. | 10 939,3 ▼ | 10 186,1 ▼ |
| Легковой автомобиль отечественный новый, шт. | 660 380,1 | 636 850,6 ▲ |
| Легковой автомобиль иностранной марки новый, шт. | 1 335 562,9 ▲ | 1 179 817,5 ▲ |
| Дизельное топливо, л | 48,8 ▲ | 49,2 ▲ |

▲ - рост цены за неделю

▼ - снижение цены за неделю



Цены на 10 лекарственных средств с компонентами иностранного производства

| Наименование, единица измерения | Цена в Москве, руб. | Цена в среднем по России, руб. |
|--|---------------------|--------------------------------|
| Метамизол натрия (Анальгин отечественный), 500 мг, 10 таблеток | 17,9 ▼ | 18,8 |
| Троксерутин, 2% гель, 40 г | 202,7 ▲ | 140,0 ▲ |
| Флуоцинолона ацетонид, 0,025% мазь, 15 г | 349,0 ▲ | 159,4 ▲ |
| Валокордин, 20 мл | 201,9 ▼ | 169,8 ▼ |
| Алмагель, суспензия, 200 мл | 385,0 ▲ | 330,1 ▲ |
| Ренни, 12 таблеток | 229,3 ▼ | 199,7 ▲ |
| Линекс, 10 капсул | 380,2 ▲ | 321,9 ▲ |
| Офтан катахром, 10 мл | 451,1 ▲ | 401,4 ▲ |
| Бромгексин, 8 мг, 10 драже | 66,4 ▼ | 48,9 ▼ |
| Поливитамины с макро- и микроэлементами, 10 шт. | 185,0 ▼ | 75,2 ▲ |

▲ - рост цены за неделю
▼ - снижение цены за неделю



| Наименование, единица измерения | Цена в Москве, руб. | Цена в среднем по России, руб. |
|--|---------------------|--------------------------------|
| Проезд в городском автобусе, поездка | 44,3 | 28,4▲ |
| Проезд в трамвае, поездка | 44,3 | 34,3▲ |
| Проезд в троллейбусе, поездка | 44,3 | 32,5▲ |
| Проезд в метро, поездка | 44,3 | 42,6 |
| Плата за жилье в домах государственного и муниципального жилищных фондов, м2 общей площади | 36,7 | 32,2 |
| Проживание в гостинице 1* или в мотеле, сутки с человека | 1 177,1 | 1 029,5 |
| Проживание в гостинице 2*, сутки с человека | 1 292,5 | 1 196,6 |
| Проживание в гостинице 3*, сутки с человека | 2 006,4 | 1 718,9 |
| Проживание в гостинице 4*-5*, сутки с человека | 3 935,0 | 3 087,1 |
| Проживание в хостеле, сутки с человека | 645,6 | 523,4 |
| Отопление, Гкал | 2 449,6 | 2 016,1 |
| Водоснабжение холодное, м3 | 41,7 | 30,5 |
| Водоотведение, м3 | 30,6 | 26,0 |
| Водоснабжение горячее, м3 | 202,9 | 156,2 |
| Услуги по снабжению электроэнергией | 537,9 | 377,2 |
| Поездка в Грецию, поездка | 72 460,7 | 48 487,7 |
| Поездка в Китай, поездка | 87 391,9 | 57 535,7 |
| Санаторий | 4 109,5 | 3 016,3▲ |
| Дом отдыха, пансионат | 2 827,0 | 1 939,0▼ |

▲ - рост цены за неделю

▼ - снижение цены за неделю