



**ЭКОНОМИКА
МОСКВЫ**



**Аналитический
центр Москвы**

Анализ инфляции в Москве и России

за неделю 22-28 декабря 2020

30 декабря 2020





1. Инфляция: динамика инфляции в Москве в январе-ноябре 2020 г.

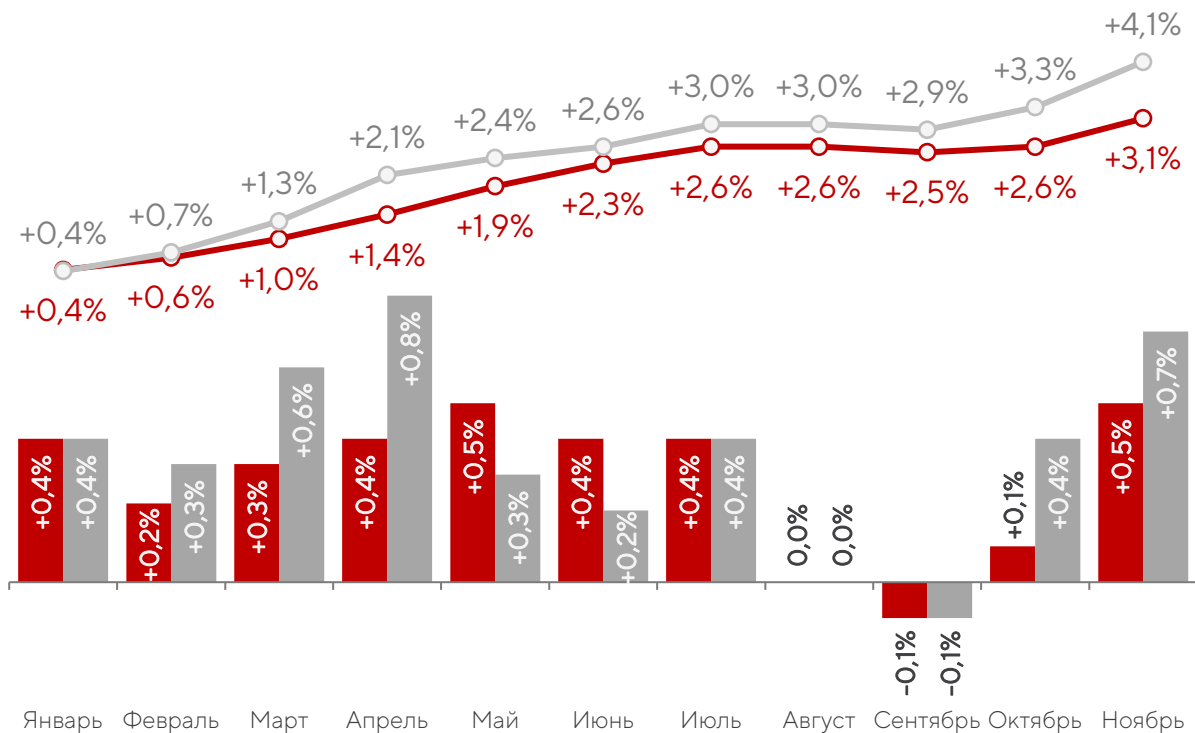
В ноябре в Москве составила **100,5%** к октябрю 2020 года, что на 0,2 п.п. ниже среднероссийского уровня.

За 11 месяцев 2020 г. инфляция в Москве составила **103,1%** к декабрю 2019 г., что на 1,0 п.п. меньше, чем в среднем по России.

В годовом исчислении (ноябрь 2020 г. к ноябрю 2019 г.) инфляция в Москве составила **103,5%**, в России – 104,4%.

Среднегодовая инфляция (январь-ноябрь 2020 г. к январю-ноябрю 2019 г.) в Москве и России составила **102,9%** и 103,2% соответственно.

Инфляция в Москве и России в 2020 г.



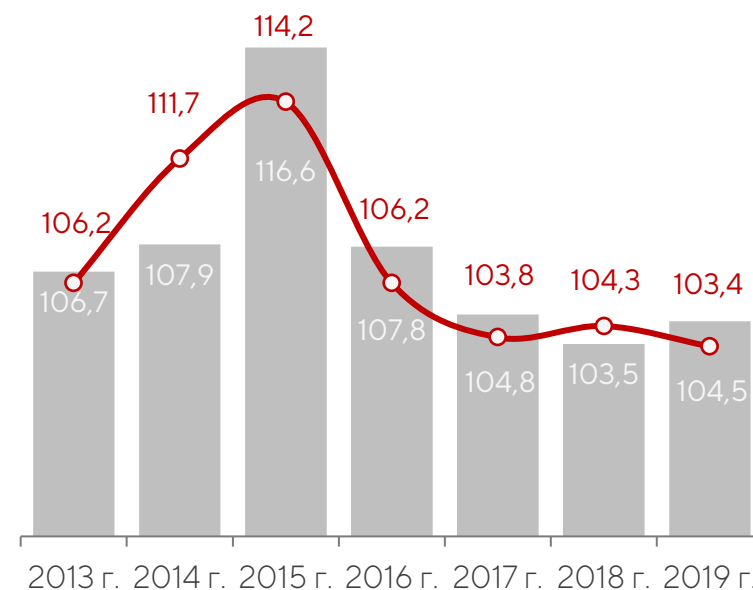
■ В Москве к предыдущему месяцу

■ В России к предыдущему месяцу

○ В Москве к декабрю 2019 года

○ В России к декабрю 2019 года

Индекс потребительских цен в Москве, в %



■ В среднегодовом выражении, в % к январю-декабрю предыдущего года

○ В годовом выражении, в % к декабрю предыдущего года

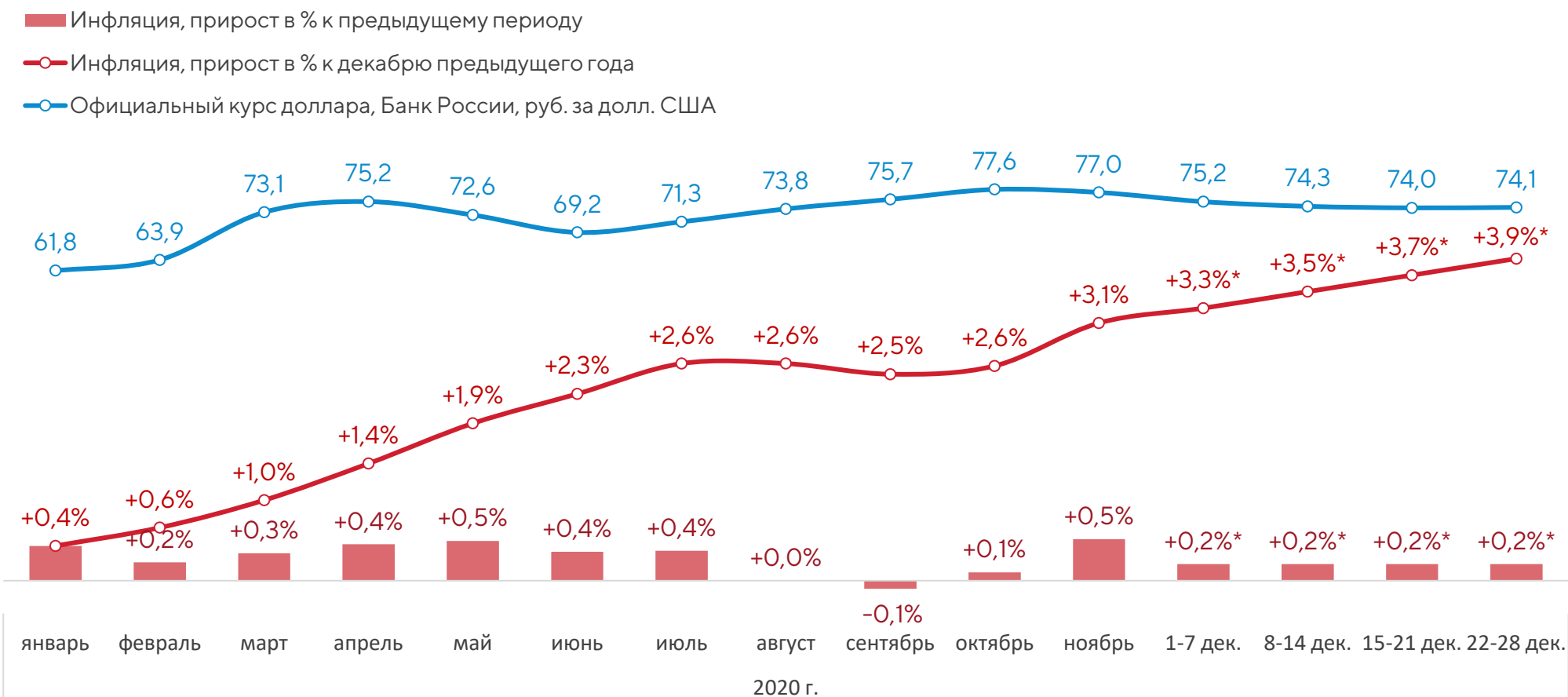


1.1. Инфляция: еженедельная динамика инфляции в Москве

Инфляция* в Москве за неделю с 22 по 28 декабря 2020 г. составила +0,2%, с начала года +3,9%.

За неделю цены на наблюдаемые продовольственные товары выросли на 0,5%, на непродовольственные товары – на 0,1%.

Цены на наблюдаемые услуги не изменились.



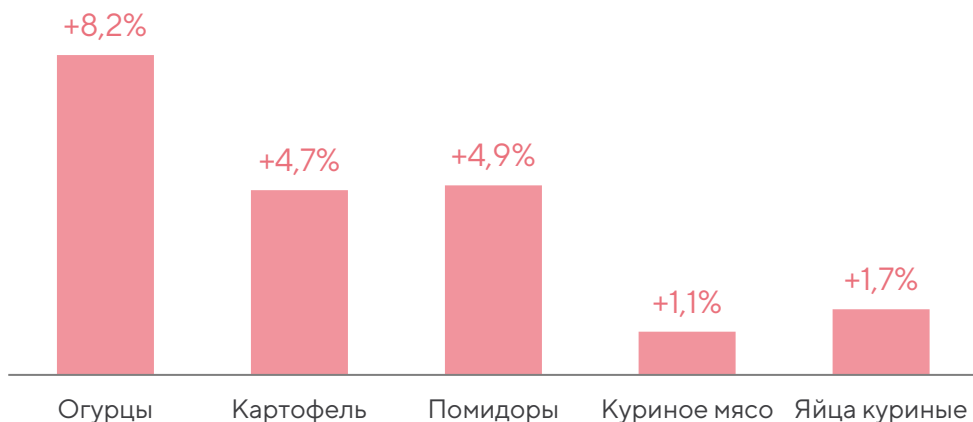
*оценка ДЭПиР. Расчет на основе 100 еженедельно наблюдаемых товаров и услуг в Москве

Справочно: еженедельная инфляция публикуется по регионам только в разрезе товаров, в целом по региону инфляция за неделю Росстатом НЕ рассчитывается.

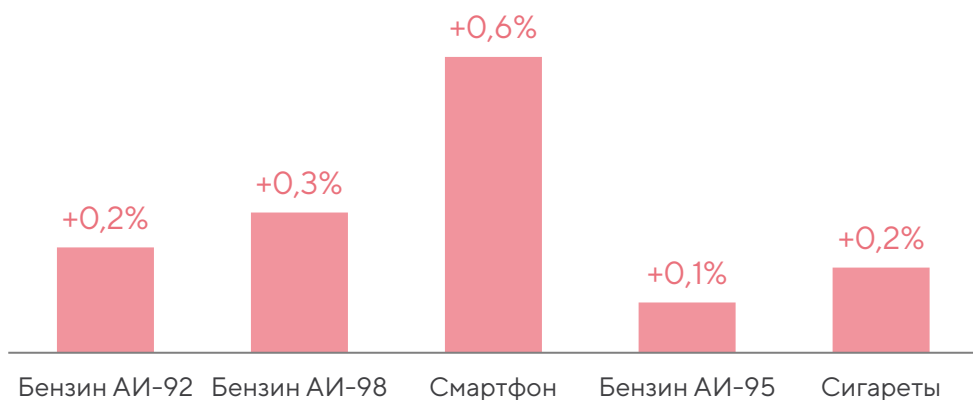


1.2. Товары и услуги с наибольшим влиянием на прирост недельной инфляции в Москве

Продовольственные товары



Непродовольственные товары



На **рост недельной инфляции** в наибольшей степени повлияло сезонное удорожание плодоовощной продукции, а также бензина и смартфонов.

Справочно:

За неделю 22-28 декабря 2020 максимальный рост цен

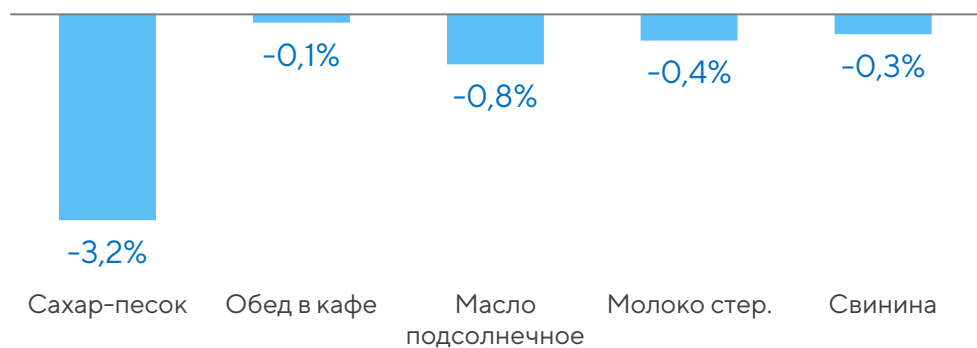
- по **продовольственным** товарам был на огурцы (+8,2%),
- по **непродовольственным** – на Линекс (+3,3%).

Цены на наблюдаемые услуги за неделю не изменились.



1.3. Товары и услуги с наименьшим влиянием на прирост недельной инфляции в Москве

Продовольственные товары



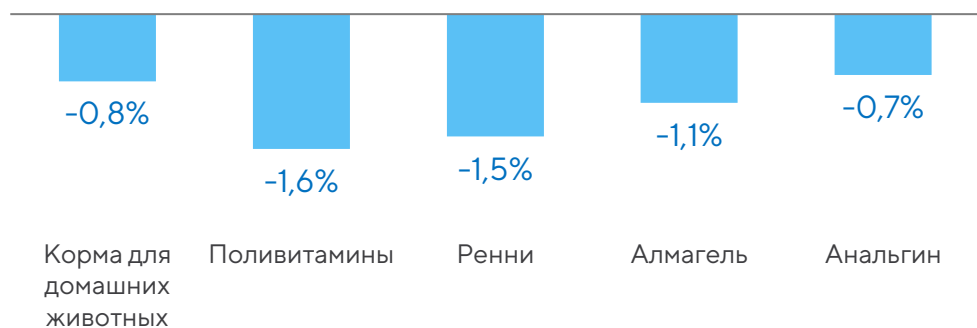
Продолжилось **снижение цен** на сахар и подсолнечное масло (за счет введения предельных розничных цен). Также подешевели некоторые **медикаменты** и прочие товары.

Справочно:

За неделю 22-28 декабря 2020 максимальное снижение цен произошло:

- по **продовольственным** товарам – на сахар (-3,2%),
- по **непродовольственным** – на поливитамины (-1,6%).

Непродовольственные товары



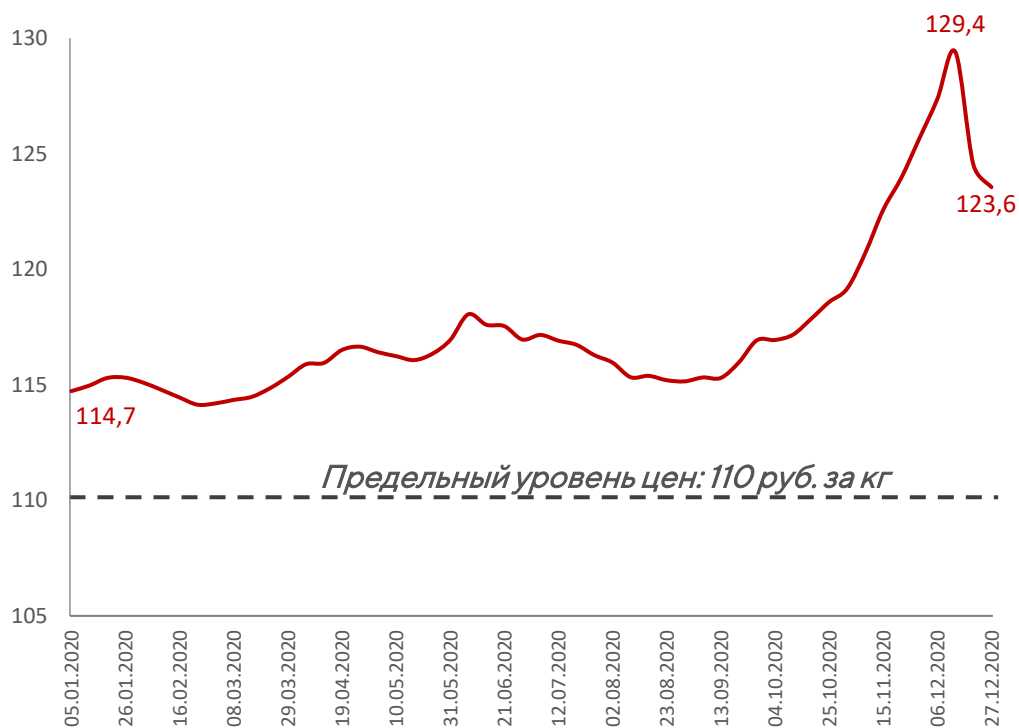
Цены на наблюдаемые услуги за неделю не изменились.



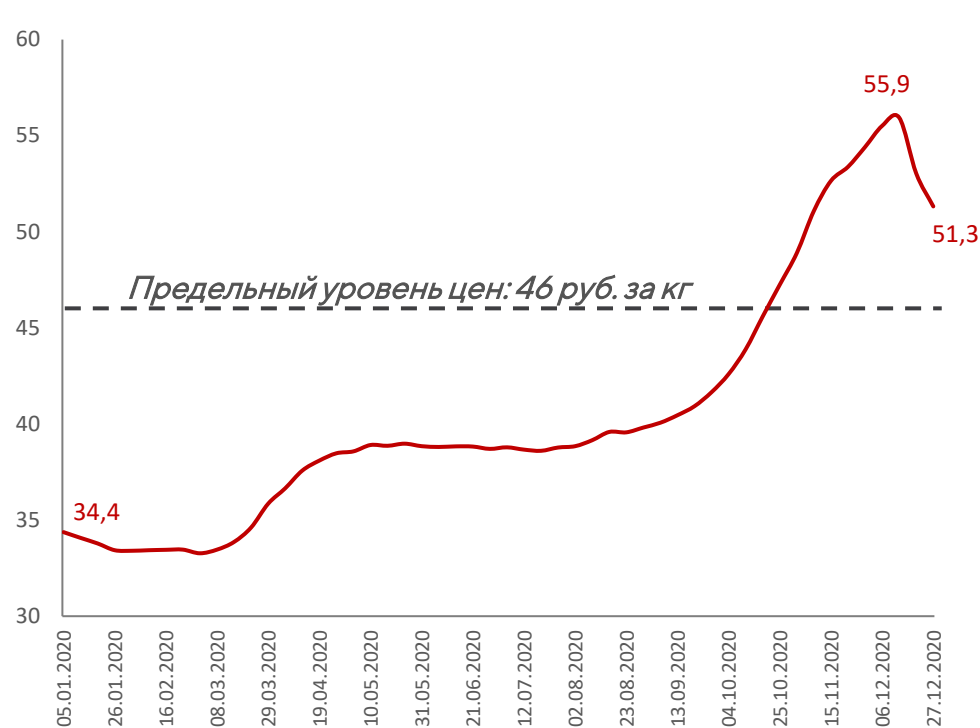
1.4. Динамика цен на сахар и подсолнечное масло в Москве в 2020 году

16 декабря Минсельхоз, Минпромторг, представители ритейла и производители подписали соглашение о введении предельного уровня розничных цен на подсолнечное масло и сахар в размере **110 руб.** за кг и **46 руб.** за кг соответственно. Соглашение подписано производителями, на которых приходится более **85%** рынка подсолнечного масла и свыше **90%** рынка сахара. Федеральная налоговая служба будет следить за выполнением соглашения при помощи данных онлайн-касс. Соглашение действует до конца 1 квартала 2021 года.

Еженедельные средние потребительские цены на подсолнечное масло в Москве в 2020 г., руб. за кг



Еженедельные средние потребительские цены на сахар-песок в Москве в 2020 г., руб. за кг

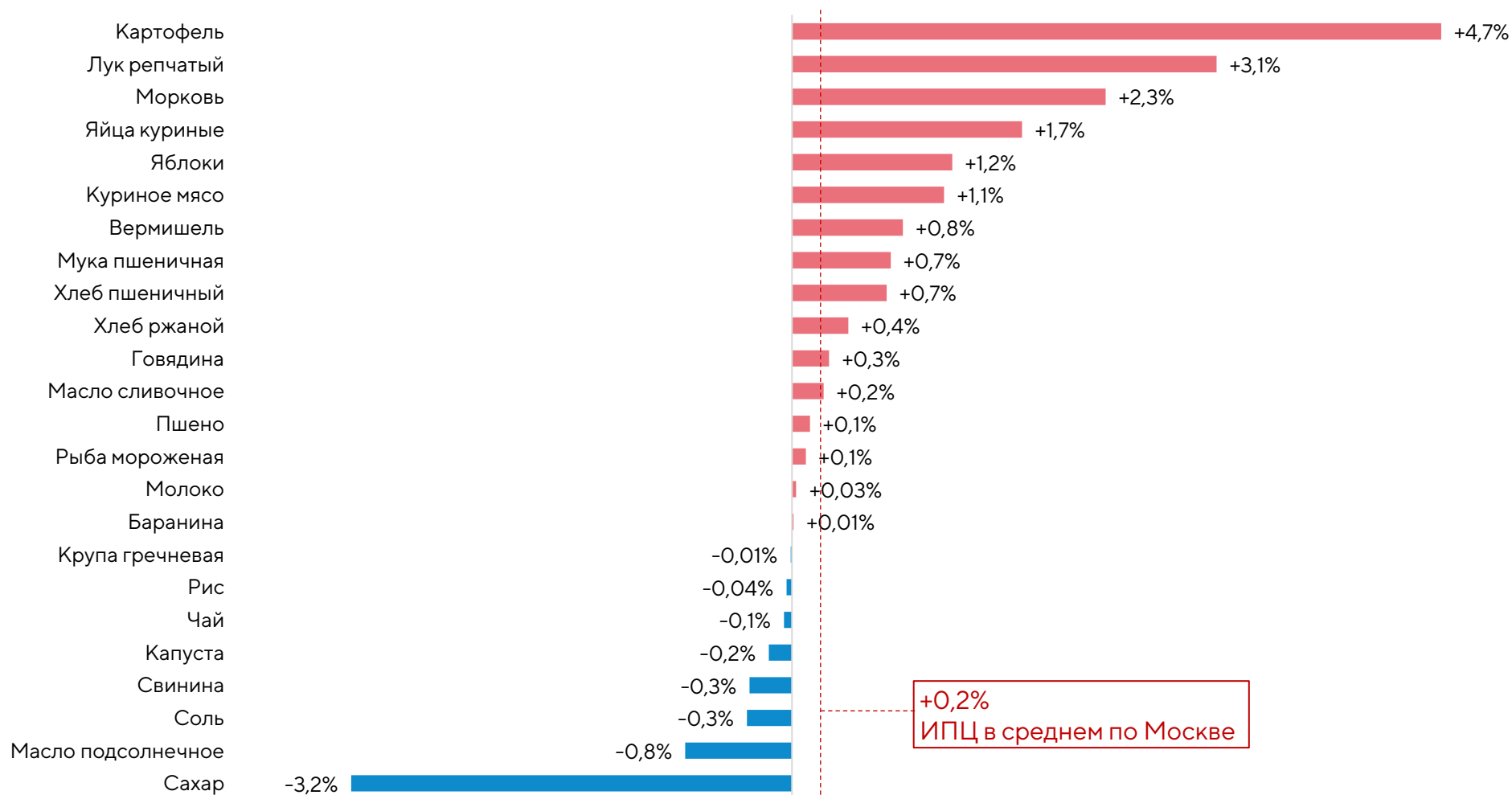




1.5.1. Недельная инфляция по социально значимым продовольственным товарам первой необходимости* в Москве

В Москве за неделю с 22 по 28 декабря среди социально значимых продовольственных товаров первой необходимости больше всего выросли цены на картофель (+4,7%), лук (+3,1%), морковь (+2,3%) и куриные яйца (+1,7%). За счет установления предельных розничных цен продолжили дешеветь сахар (-3,2%) и подсолнечное масло (-0,8%). Также снизились цены на соль (-0,3%), свинину (-0,3%) и капусту (-0,2%).

Динамика инфляции в Москве за неделю с 22 по 28 декабря 2020 г.

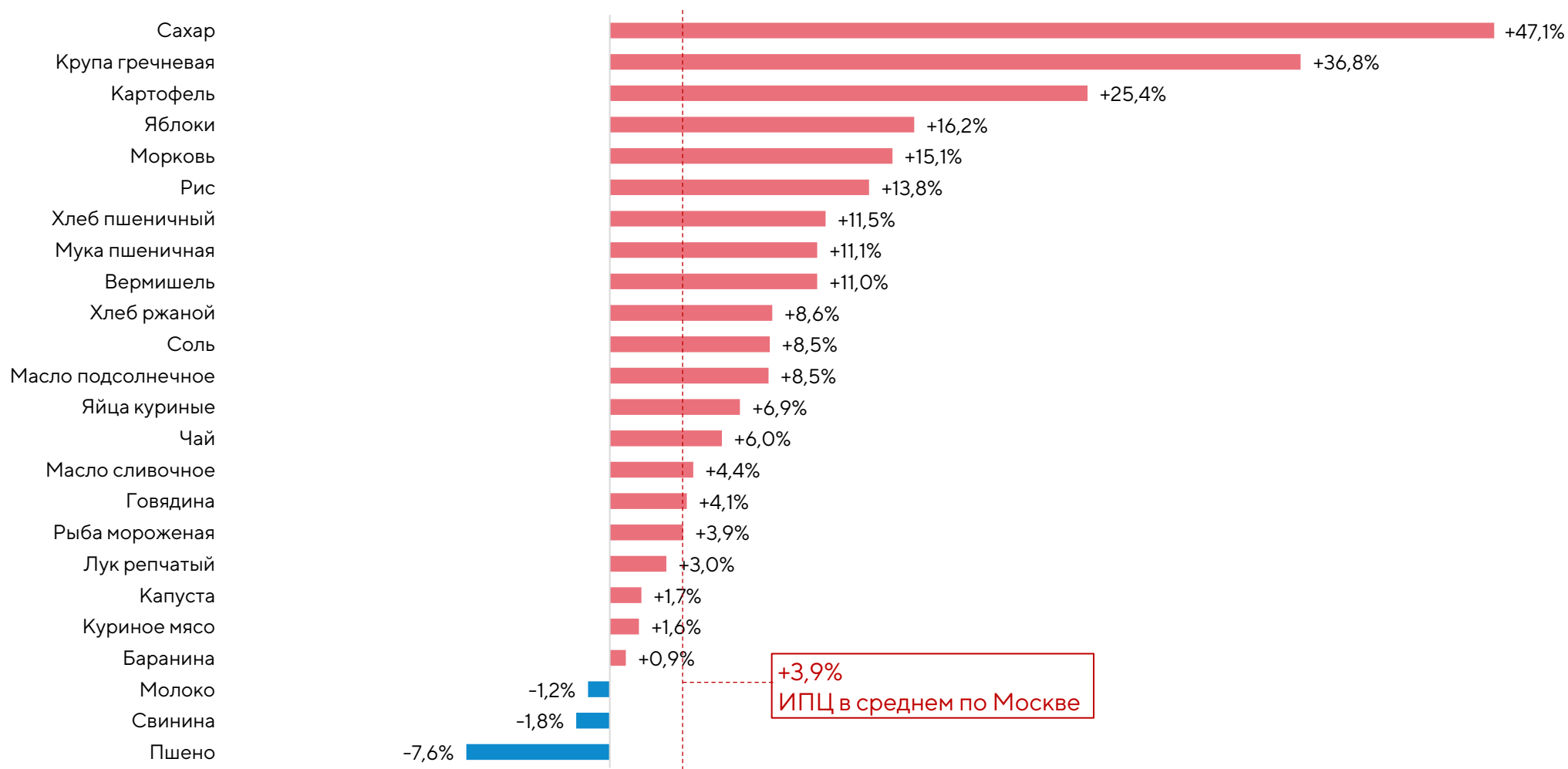




1.5.2. Накопленная инфляция по социально значимым продовольственным товарам первой необходимости* в Москве

В Москве за период с 1 января по 28 декабря среди социально значимых продовольственных товаров первой необходимости больше всего **выросли цены** на сахар (+47%), гречку (+37%), картофель (+25%) и яблоки (+16%). **Снизилась** цена на пшено (-7,6%), свинину (-1,8%) и молоко (-1,2%).

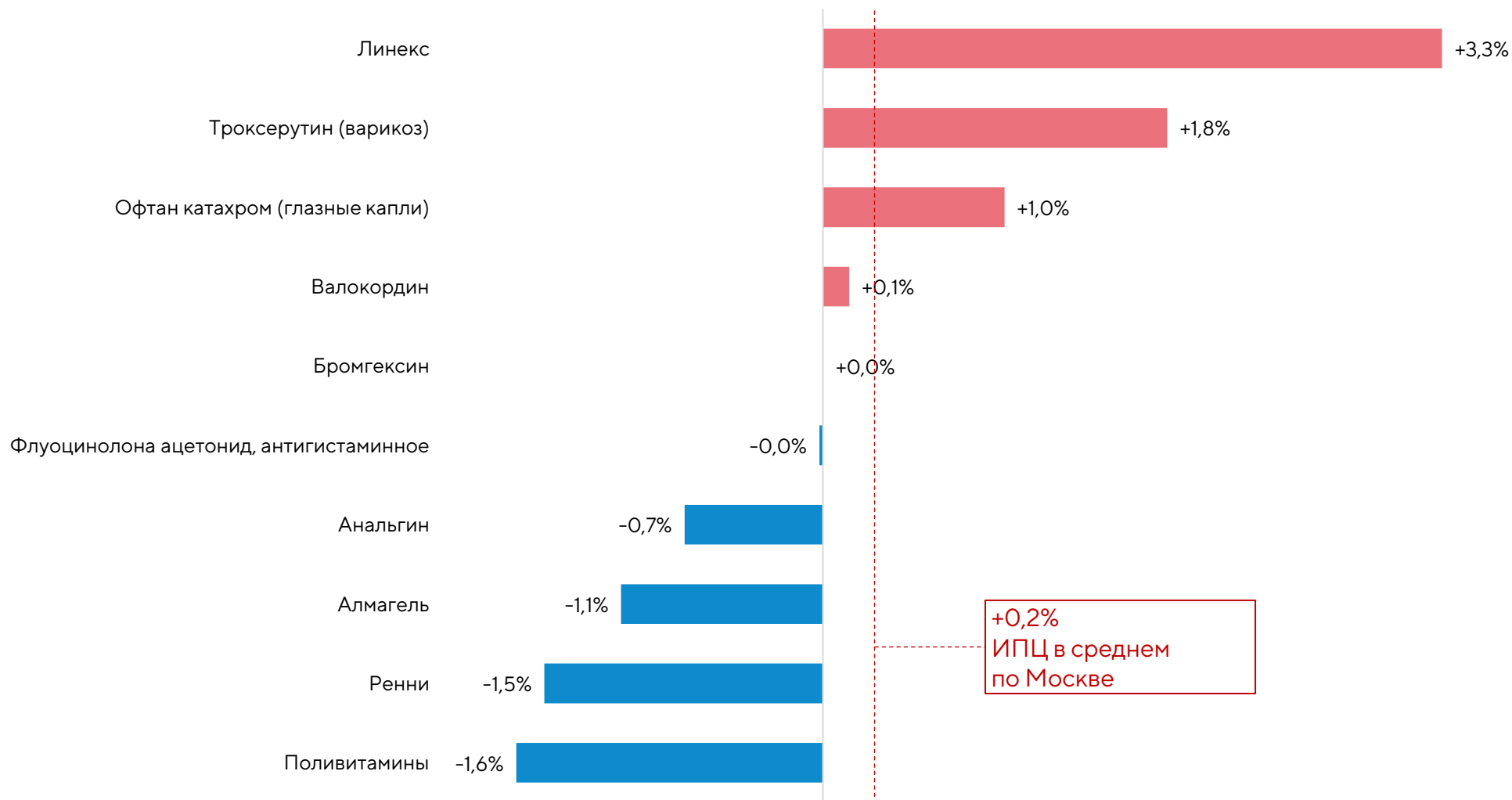
Динамика инфляции в Москве за период с 1 января по 28 декабря 2020 г.





1.6.1. Недельная инфляция в Москве по 10 лекарственным средствам с компонентами иностранного производства

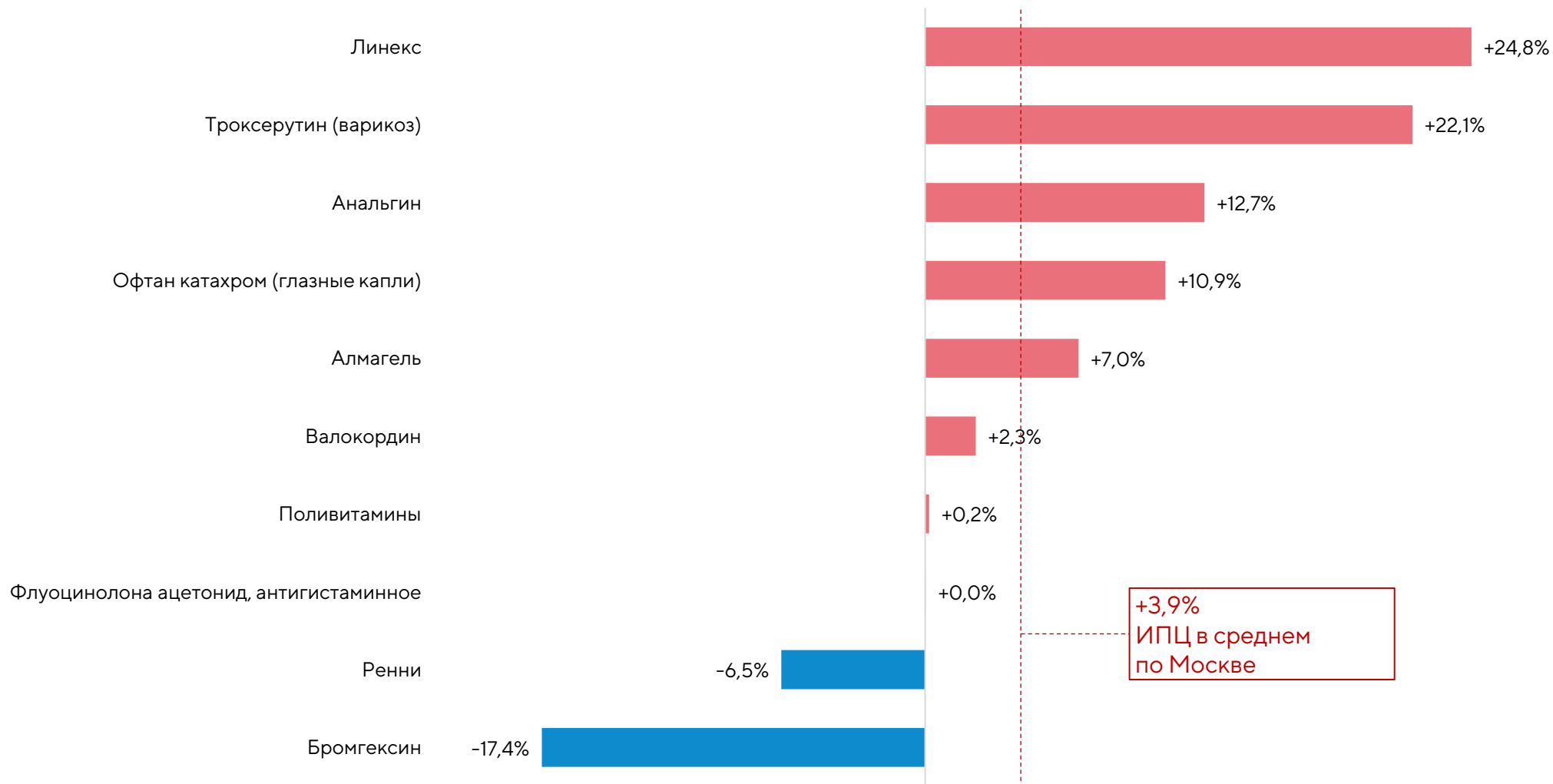
Динамика инфляции медикаментов в Москве за неделю с 22 по 28 декабря 2020 г.





1.6.2. Накопленная инфляция в Москве по 10 лекарственным средствам с компонентами иностранного производства

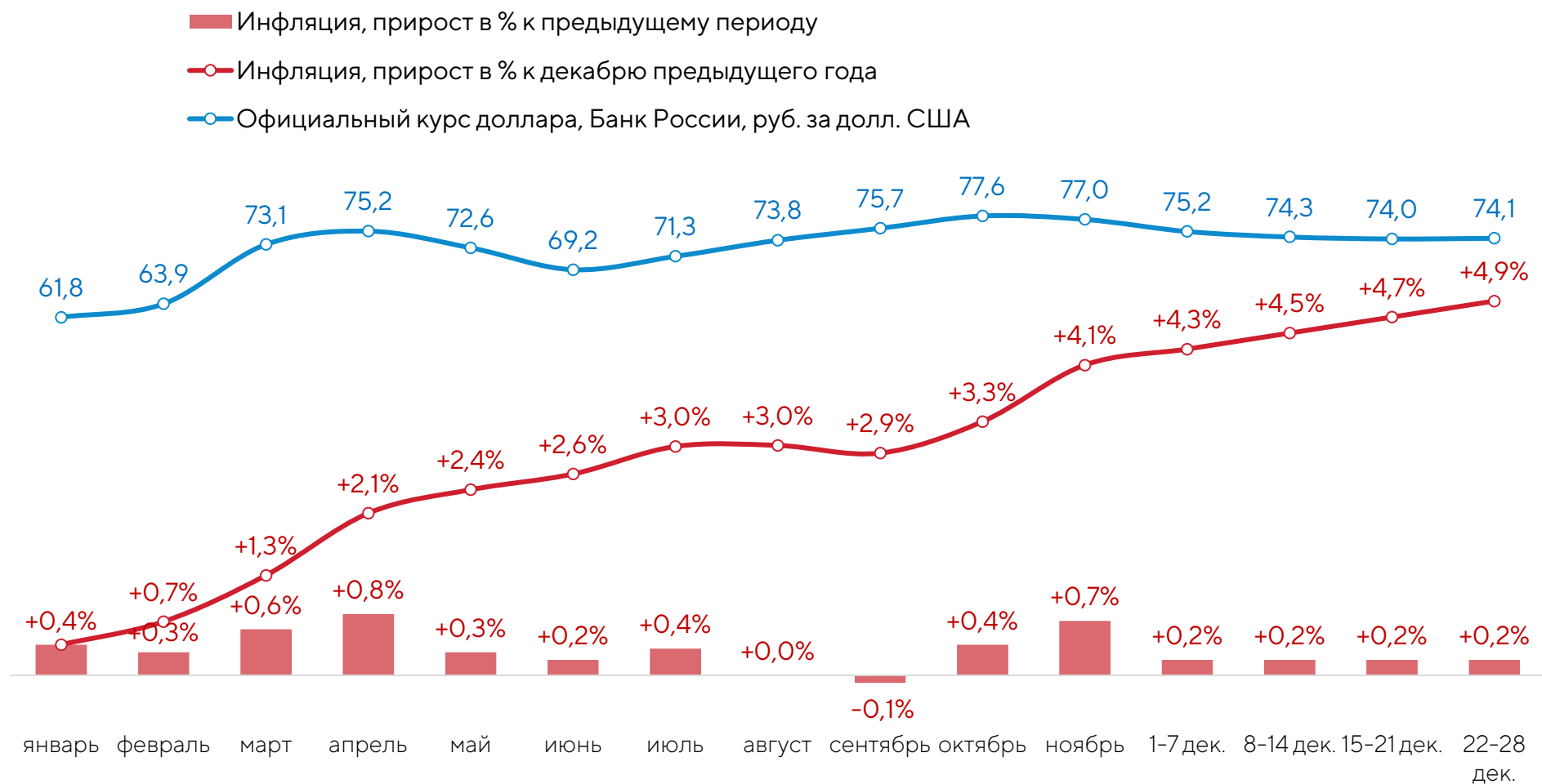
Динамика инфляции медикаментов в Москве за период с 1 января по 28 декабря 2020 г.





2.1. Инфляция: динамика инфляции в Российской Федерации

Инфляция в России за неделю с 22 по 28 декабря 2020 г. составила **+0,2%**, с начала года **+4,9%**.

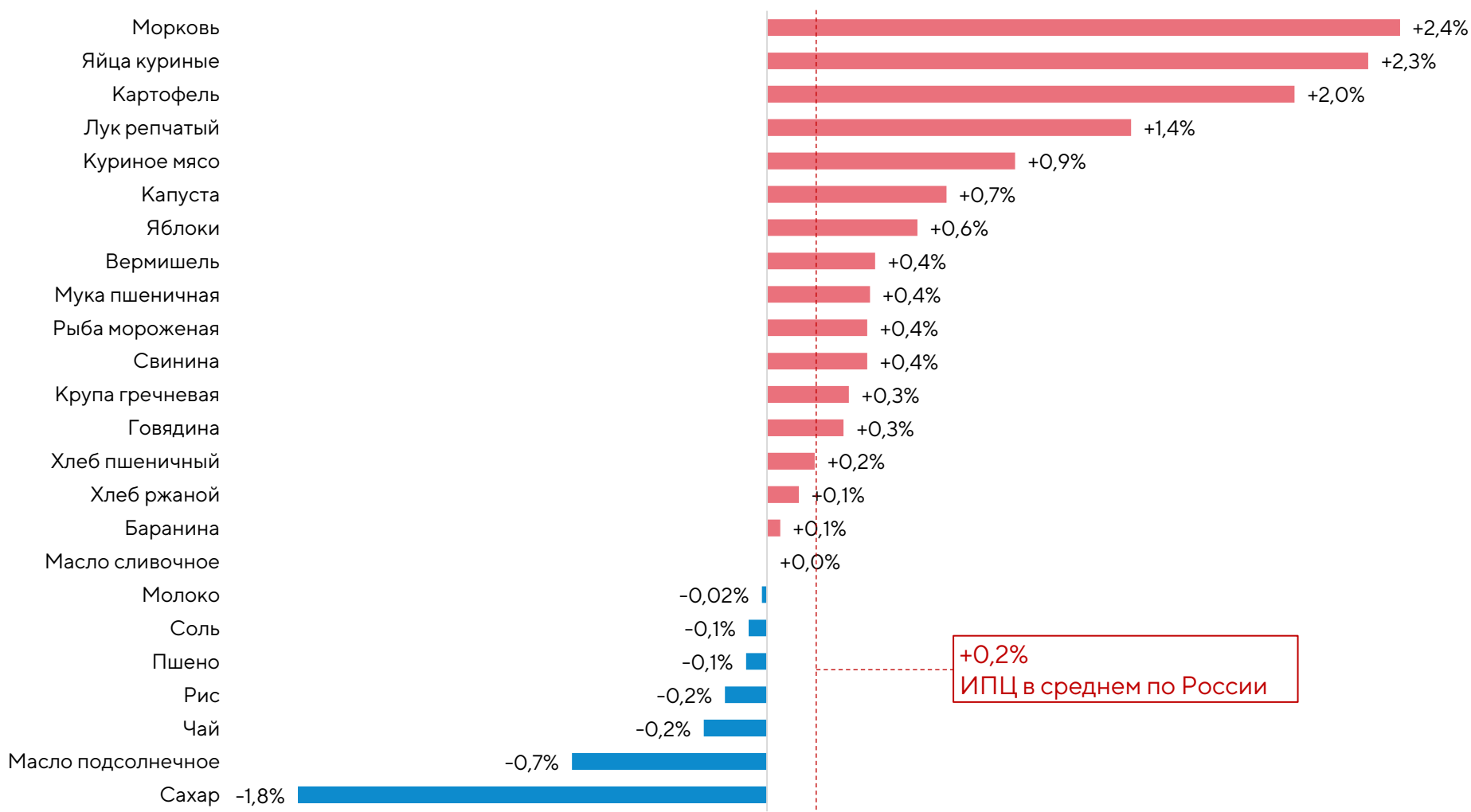




2.1.1. Недельная инфляция по социально значимым продовольственным товарам первой необходимости* в среднем по России

В России за неделю с 22 по 28 декабря среди социально значимых продовольственных товаров первой необходимости больше всего выросли цены на морковь (+2,4%), куриные яйца (+2,3%) и картофель (+2,0%). За счет установления предельных розничных цен продолжили дешеветь сахар (-1,8%) и подсолнечное масло (-0,7%). Также снизились цены на чай (-0,2%) и рис (-0,2%).

Динамика инфляции в среднем по России за неделю с 22 по 28 декабря 2020 г.





2.1.2. Накопленная инфляция по социально значимым продовольственным товарам первой необходимости* в среднем по России

В России за период с 1 января по 28 декабря среди социально значимых продовольственных товаров первой необходимости больше всего выросли цены на сахар (+65%), гречку (+41%), картофель (+34%), морковь (+31%) и подсолнечное масло (+26%). Снизилась цена на пшено (-10%) и капусту (-2,0%).

Динамика инфляции в среднем по России за период с 1 января по 28 декабря 2020 г.

