



**ЭКОНОМИКА  
МОСКВЫ**



**Аналитический  
центр Москвы**

# **Анализ инфляции в Москве и России**

*за неделю 8-14 декабря 2020*

**16 декабря 2020**





### 1.3. Инфляция: динамика инфляции в Москве в январе-ноябре 2020 г.

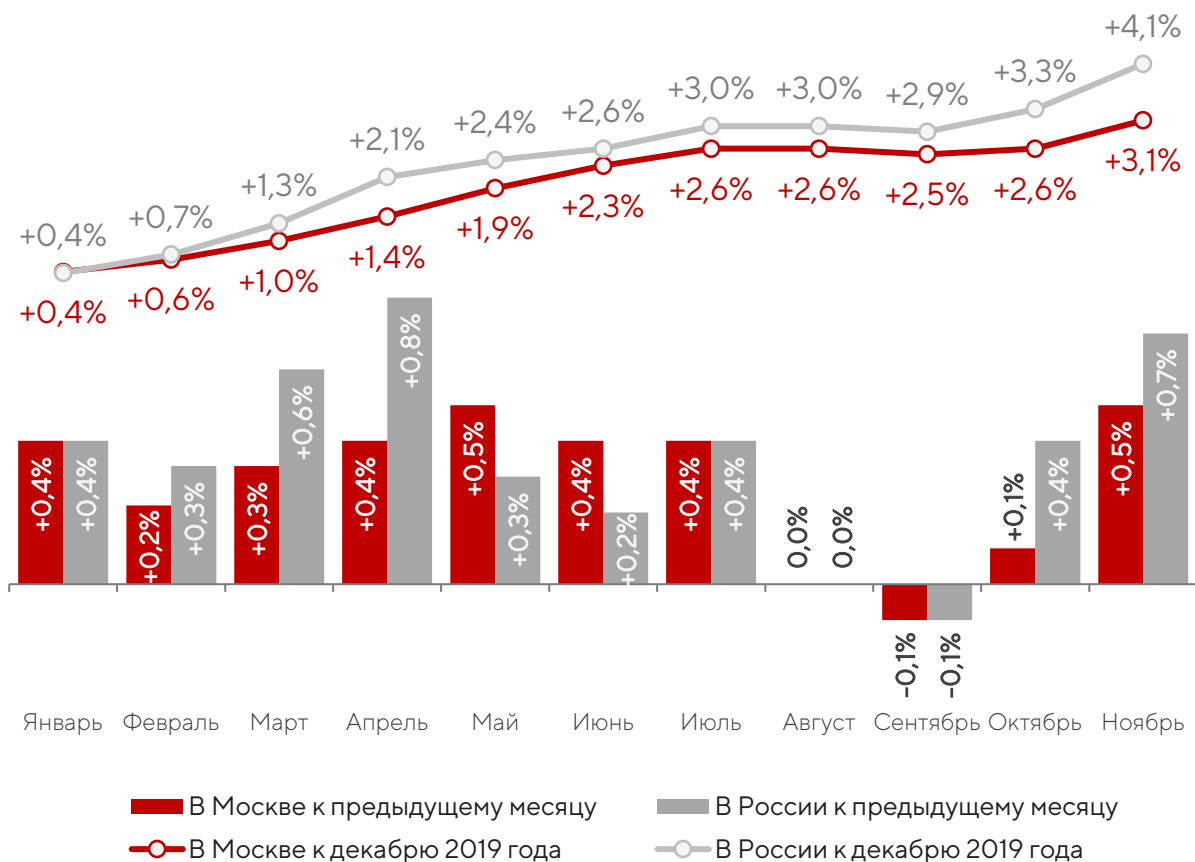
В ноябре в Москве составила **100,5%** к октябрю 2020 года, что на 0,2 п.п. ниже среднероссийского уровня.

**За 11 месяцев** 2020 г. инфляция в Москве составила **103,1%** к декабрю 2019 г., что на 1,0 п.п. меньше, чем в среднем по России.

**В годовом исчислении** (ноябрь 2020 г. к ноябрю 2019 г.) инфляция в Москве составила **103,5%**, в России – 104,4%.

**Среднегодовая инфляция** (январь-ноябрь 2020 г. к январю-ноябрю 2019 г.) в Москве и России составила **102,9%** и 103,2% соответственно.

Инфляция в Москве и России в 2020 г.



Индекс потребительских цен в Москве, в %

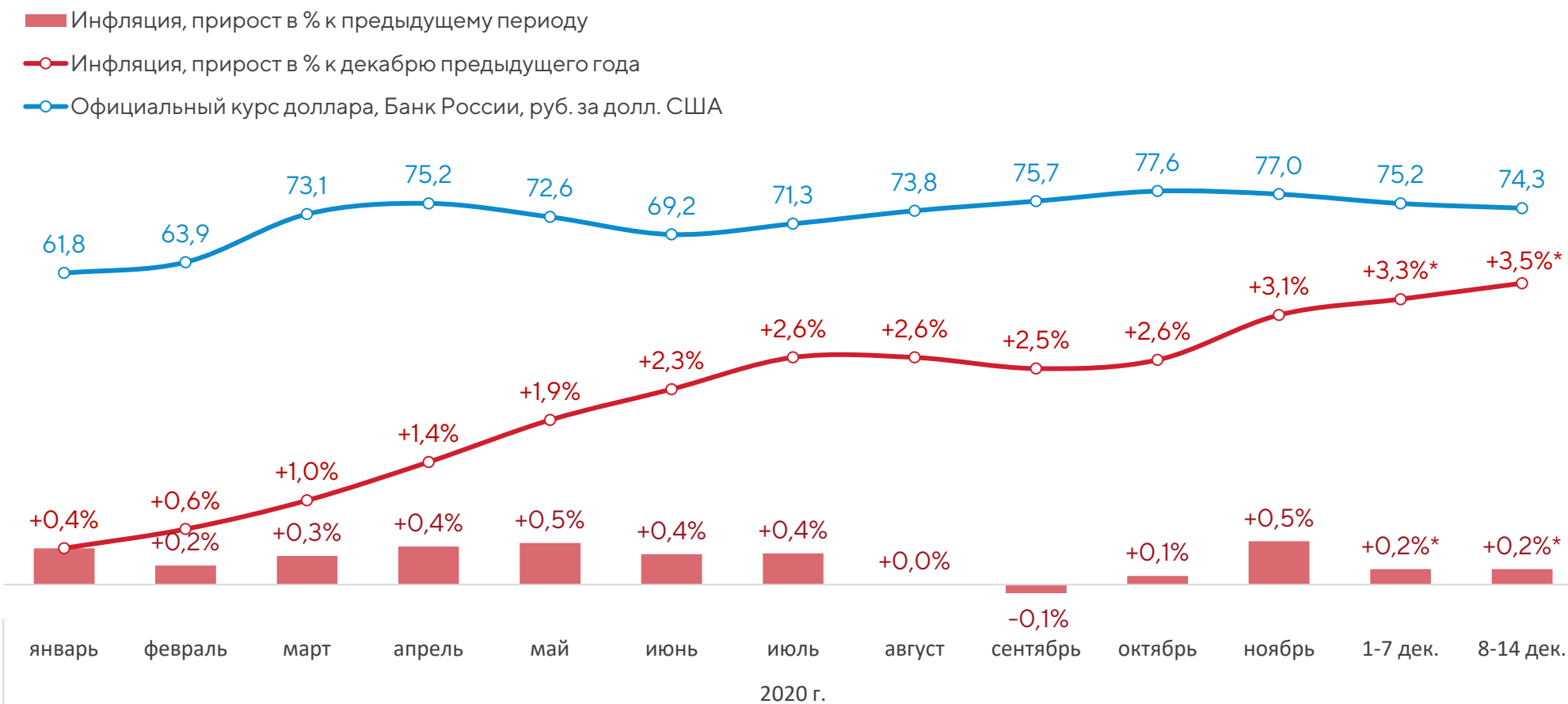




### 1.3.1. Инфляция: еженедельная динамика инфляции в Москве

Инфляция\* в Москве за неделю с 8 по 14 декабря 2020 г. составила **+0,2%**, с начала года **+3,5%**.

За неделю цены на наблюдаемые **продовольственные** товары выросли на 0,5% - продолжилось сезонное удорожание плодоовощной продукции. Цены на наблюдаемые **непродовольственные** товары и **услуги** не изменились.



\*оценка ДЭПиР. Расчет на основе 100 еженедельно наблюдаемых товаров и услуг в Москве

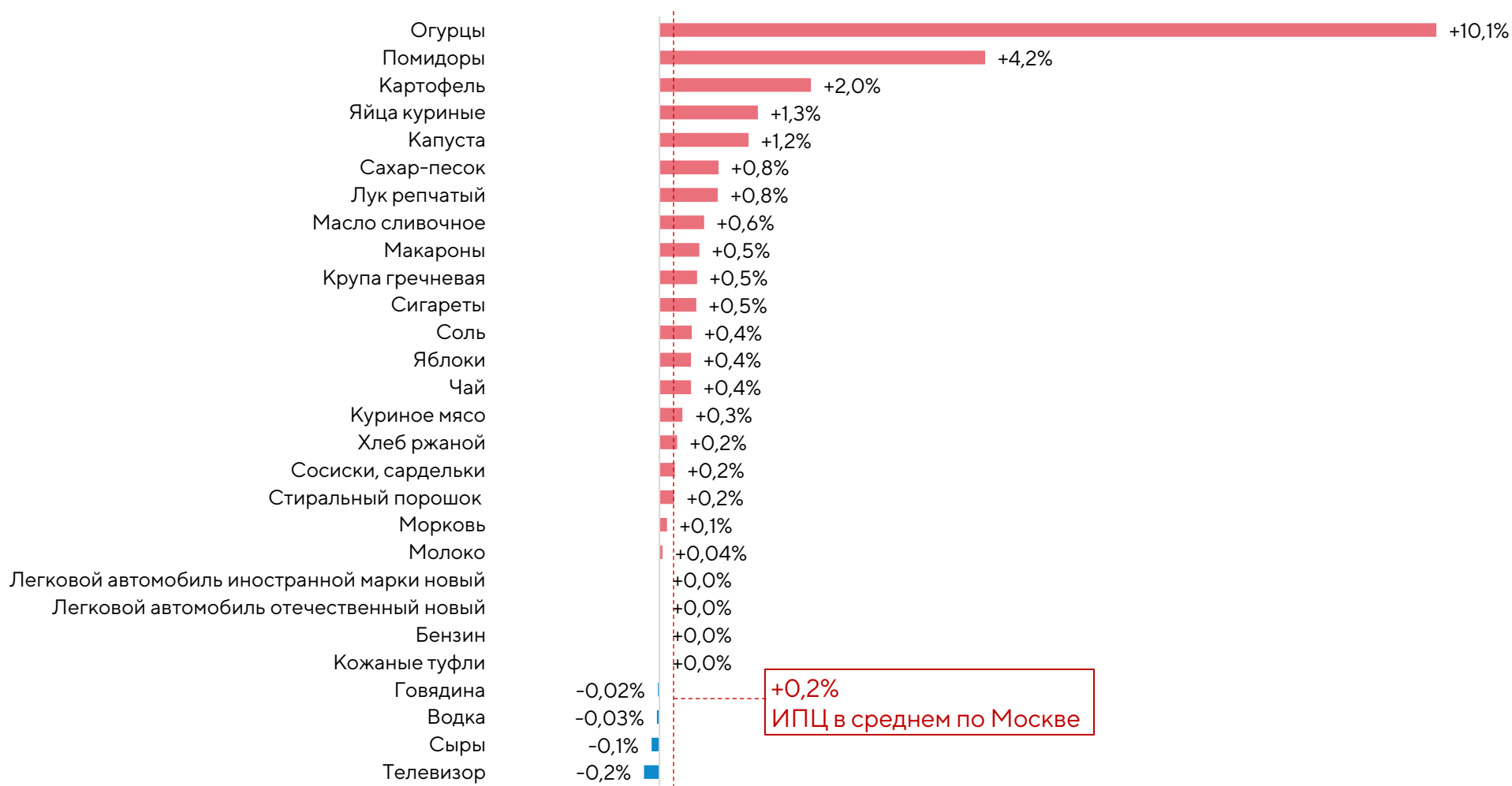
Справочно: еженедельная инфляция публикуется по регионам только в разрезе товаров, в целом по региону инфляция за неделю Росстатом НЕ рассчитывается.



## 1.3.2. Инфляция: инфляция по социально значимым товарам в Москве

В Москве за неделю с 8 по 14 декабря выросли цены на огурцы (+10,1%), помидоры (+4,2%), картофель (+2,0%), капусту (+1,2%), лук (+0,8%), яблоки (+0,4%), яйца (+1,3%), сахар (+0,8%), масло (+0,6%), макароны (+0,5%), гречку (+0,5%), сигареты (+0,4%), соль (+0,4%), курицу (+0,3%). Снизилась цена на телевизоры (-0,2%).

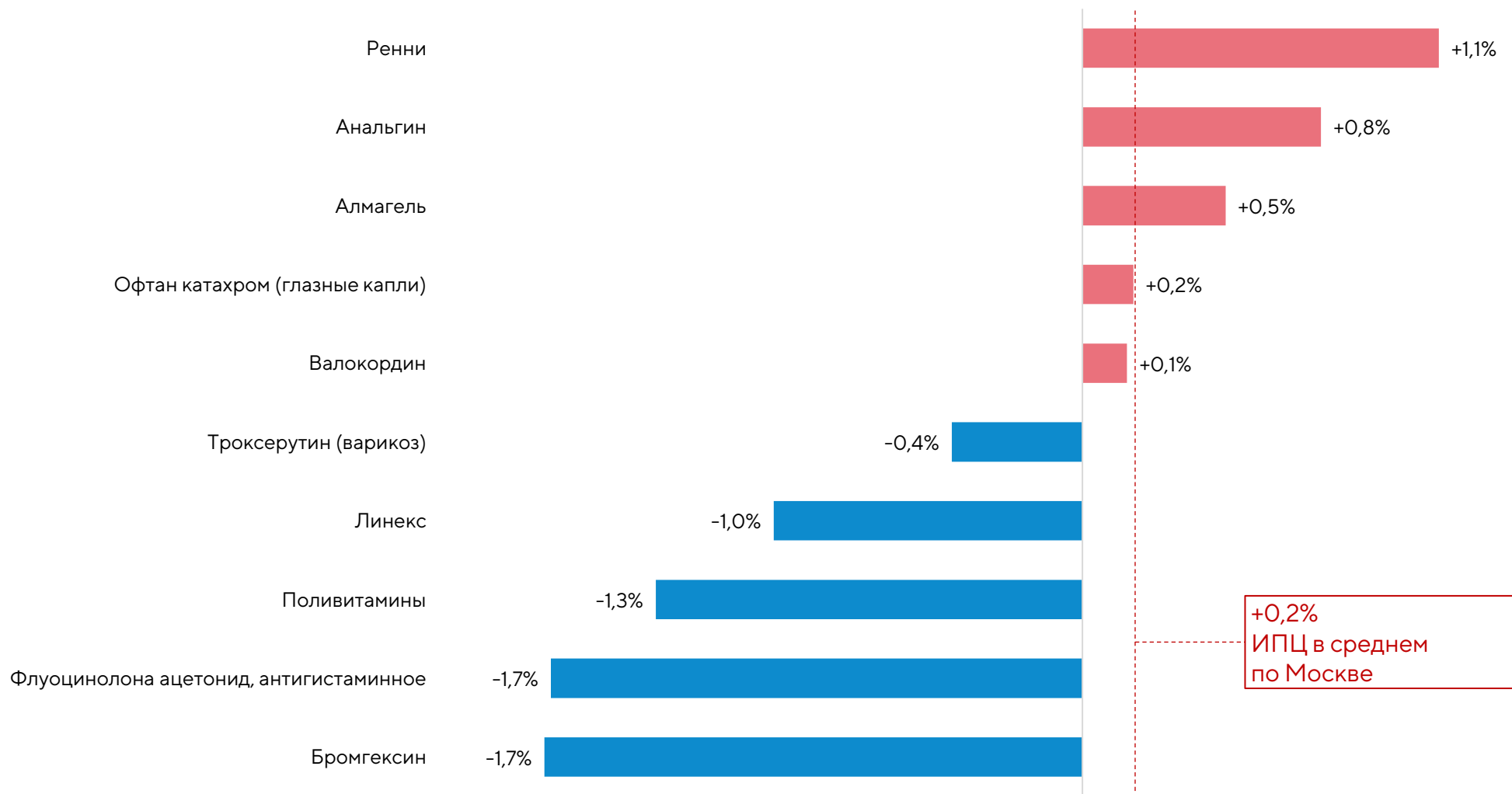
Динамика инфляции в Москве за неделю с 8 по 14 декабря 2020 г.





### 1.3.3. Инфляция: инфляция в Москве по 10 лекарственным средствам с компонентами иностранного производства

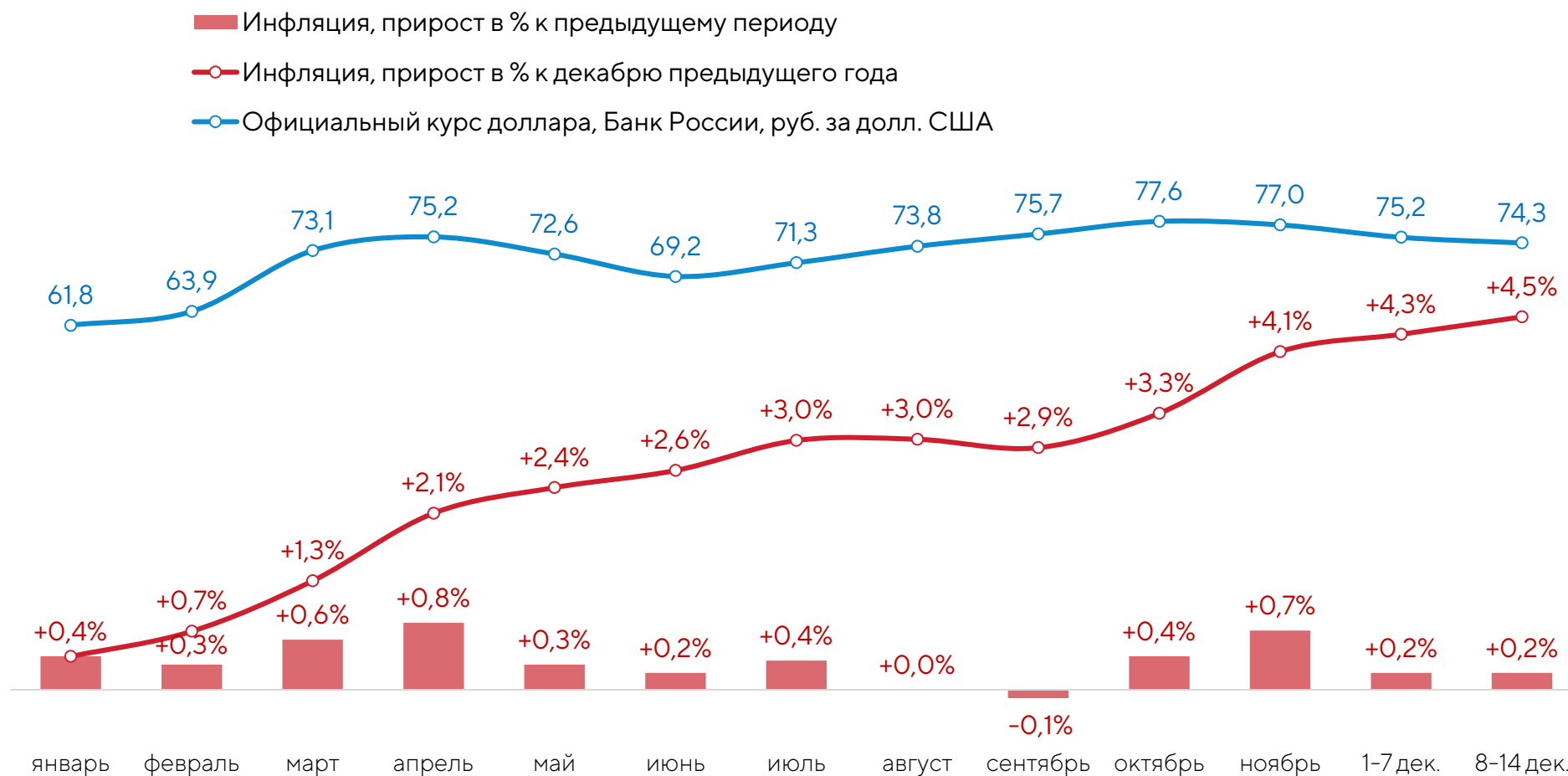
Динамика инфляции медикаментов в Москве за неделю с 8 по 14 декабря 2020 г.





## 1.4. Инфляция: динамика инфляции в Российской Федерации

Инфляция в России за неделю с 8 по 14 декабря 2020 г. составила **+0,2%**, с начала года **+4,5%**.





## 1.4.1. Инфляция: инфляция по социально значимым товарам в среднем по России

В России за неделю с 8 по 14 декабря 2020 г. выросли цены на огурцы (+13,3%), помидоры (+6,2%), яйца (+4,0%), картофель (+2,5%), морковь (+1,3%), яблоки (+1,0%), капуста (+1,0%), лук репчатый (+0,8%), ржаной хлеб (+0,4%), курица (+0,3%), макароны (+0,3%). Подешевели телевизоры (-0,2%).

Динамика инфляции в среднем по России за неделю с 8 по 14 декабря 2020 г.

