



**ЭКОНОМИКА
МОСКВЫ**



**Аналитический
центр Москвы**

Анализ инфляции в Москве и России

за неделю 1-7 декабря 2020

9 декабря 2020





1.3. Инфляция: динамика инфляции в Москве в январе-ноябре 2020 г.

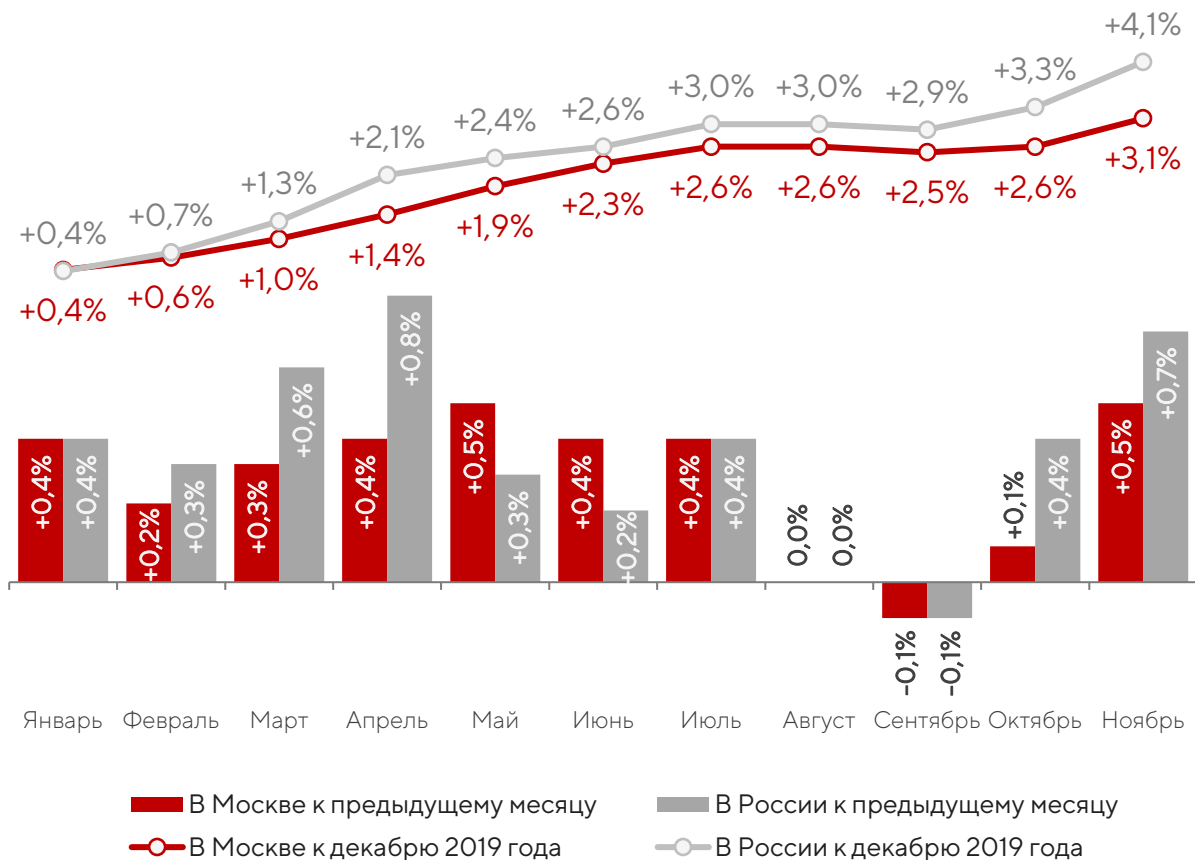
В ноябре в Москве составила **100,5%** к октябрю 2020 года, что на 0,2 п.п. ниже среднероссийского уровня.

За 11 месяцев 2020 г. инфляция в Москве составила **103,1%** к декабрю 2019 г., что на 1,0 п.п. меньше, чем в среднем по России.

В годовом исчислении (ноябрь 2020 г. к ноябрю 2019 г.) инфляция в Москве составила **103,5%**, в России – 104,4%.

Среднегодовая инфляция (январь-ноябрь 2020 г. к январю-ноябрю 2019 г.) в Москве и России составила **102,9%** и 103,2% соответственно.

Инфляция в Москве и России в 2020 г.



Индекс потребительских цен в Москве, в %



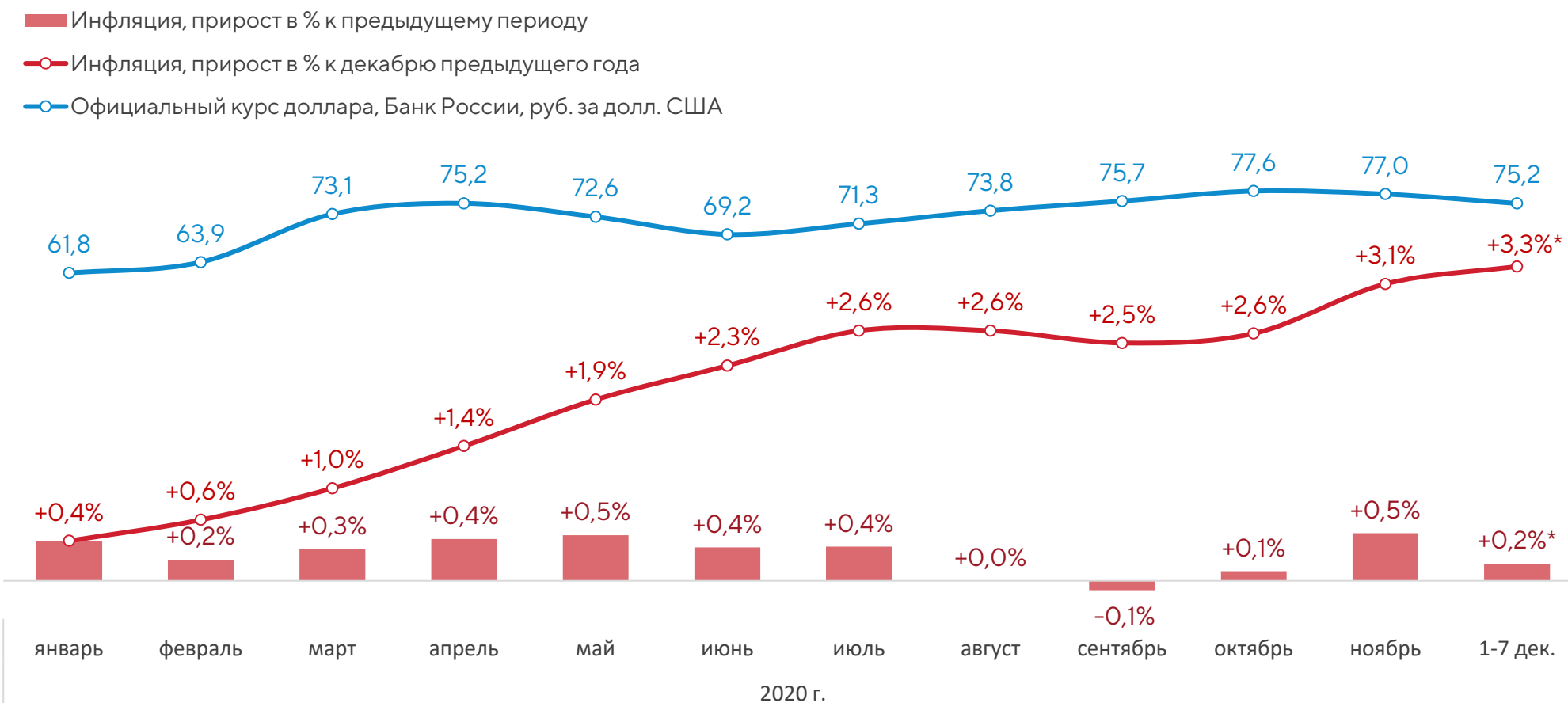


1.3.1. Инфляция: еженедельная динамика инфляции в Москве

Инфляция* в Москве за неделю с 1 по 7 декабря 2020 г. составила +0,2%, с начала года +3,3%.

За неделю цены на наблюдаемые продовольственные товары выросли на 0,4%, на непродовольственные товары – на 0,2%.

Цены на наблюдаемые услуги не изменились.



*оценка ДЭПиР. Расчет на основе 100 еженедельно наблюдаемых товаров и услуг в Москве

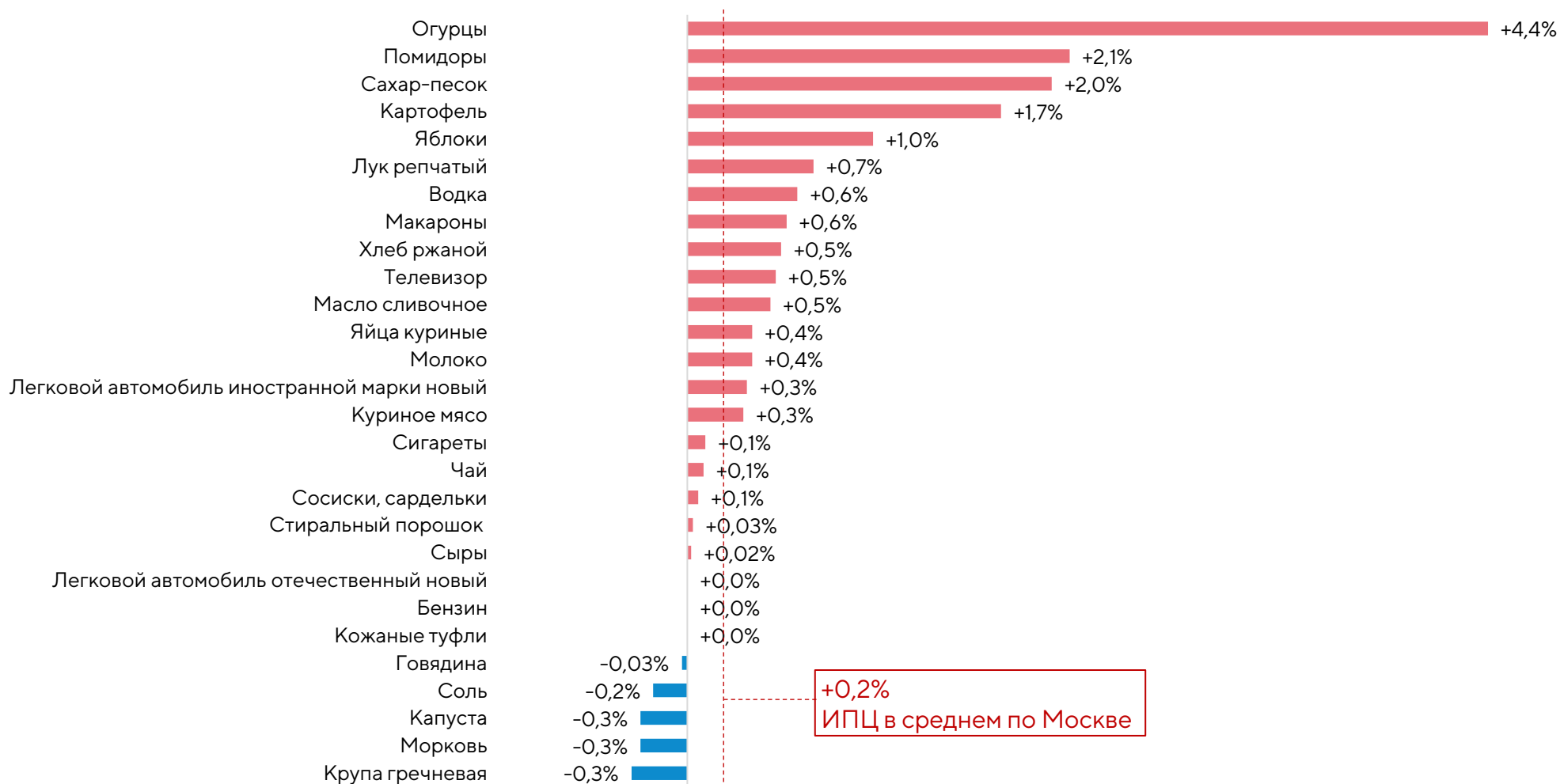
Справочно: еженедельная инфляция публикуется по регионам только в разрезе товаров, в целом по региону инфляция за неделю Росстатом НЕ рассчитывается.



1.3.2. Инфляция: инфляция по социально значимым товарам в Москве

В Москве за неделю с 1 по 7 декабря выросли цены на огурцы (+4,4%), помидоры (+2,1%), сахар (+2,0%), картофель (+1,7%), яблоки (+1,0%), лук (+0,7%), макароны (+0,6%), ржаной хлеб (+0,5%), масло (+0,5%), яйца (+0,4%), молоко (+0,4%), телевизоры (+0,5%), импортные легковые авто (+0,3%). Снизилась цена на гречку (-0,3%), морковь (-0,3%), капусту (-0,3%) и соль (-0,2%).

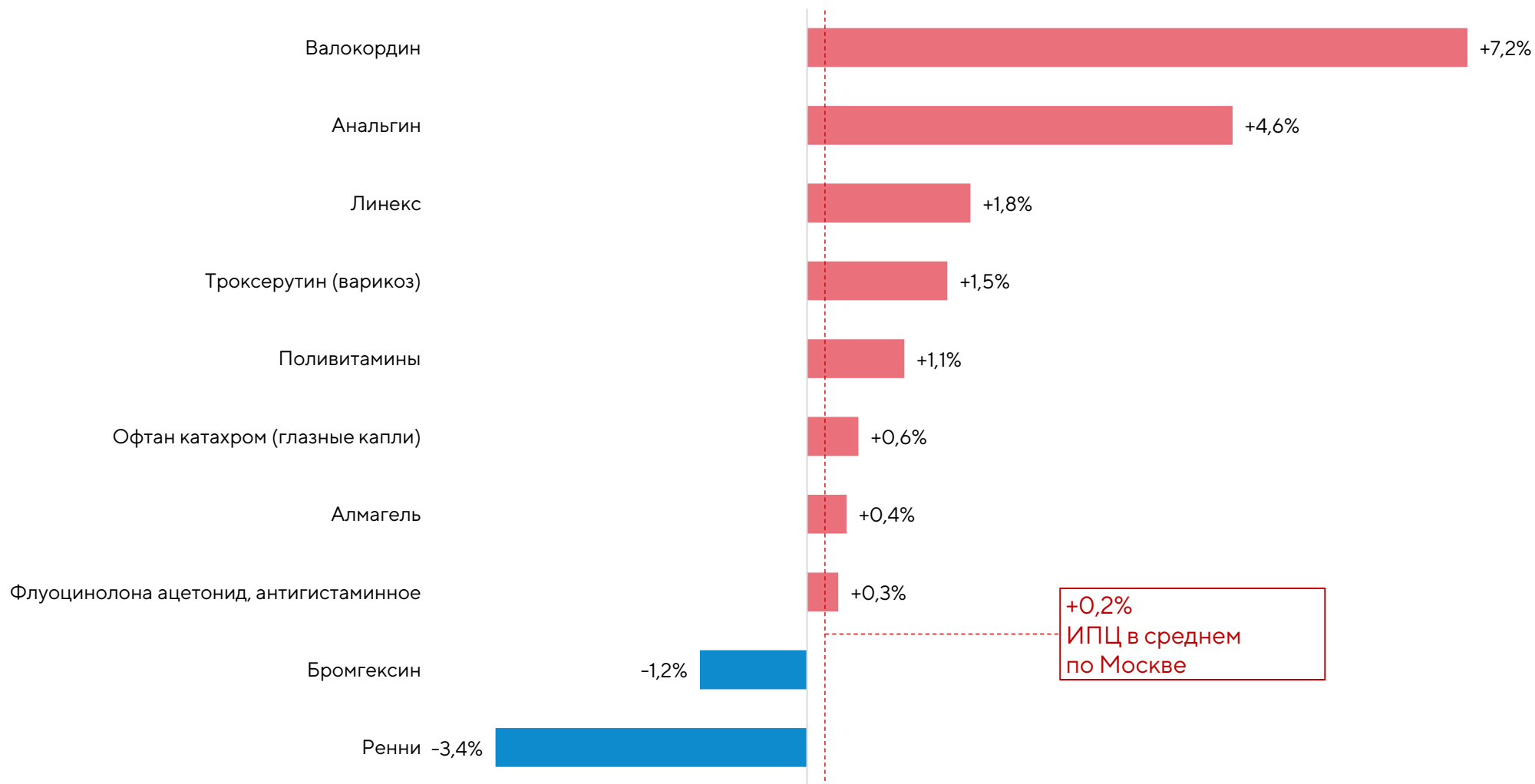
Динамика инфляции в Москве за неделю с 1 по 7 декабря 2020 г.





1.3.3. Инфляция: инфляция в Москве по 10 лекарственным средствам с компонентами иностранного производства

Динамика инфляции медикаментов в Москве за неделю с 1 по 7 декабря 2020 г.





1.4. Инфляция: динамика инфляции в Российской Федерации

Инфляция в России за неделю с 1 по 7 декабря 2020 г. составила **+0,2%**, с начала года **+4,3%**.





1.4.1. Инфляция: инфляция по социально значимым товарам в среднем по России

В России за неделю с 1 по 7 декабря 2020 г. выросли цены на огурцы (+11,2%), помидоры (+5,0%), яйца (+3,2%), картофель (+2,3%), лук репчатый (+0,8%), сахар (+0,7%), яблоки (+0,5%), телевизоры (+0,5%), импортные автомобили (+0,5%). Подешевели соль (-0,3%) и сыры (-0,2%).

Динамика инфляции в среднем по России за неделю с 1 по 7 декабря 2020 г.

